





Tellure Rôta S.p.A.

Via Quattro Passi 15
41043 Formigine (MO)
Tel. 0039.059.410231-253
Fax 0039.059 572859

comm.estero@tellurerota.com
www.tellurerota.com



Índice de las categorías de productos	PAG. 02
Presentación de la empresa	PAG. 04
El laboratorio Test & Research	PAG. 10
Los productos Tellure Rôta	PAG. 12
Los soportes Tellure Rôta	PAG. 14
Los frenos Tellure Rôta	PAG. 28
Los bujes y ejes Tellure Rôta	PAG. 34
La elección de la rueda	PAG. 36
Normativas y ensayos	PAG. 46
Categorías de productos	PAG. 48
Industrial - Cargas livianas	PAG. 48
Industrial - Cargas medias	PAG. 90
Industrial - Cargas pesadas y desplazamiento mecánico	PAG. 136
Altas temperaturas	PAG. 268
Rodillos para transpaletas	PAG. 286
Andamios	PAG. 310
Contenedores de basura	PAG. 316
Colectividad	PAG. 320
Mobiliario	PAG. 344
Soluciones antiestáticas y conductivas	PAG. 358
Modelos personalizados	PAG. 376
Accesorios	PAG. 384
Guía al uso	PAG. 394
Condiciones generales de venta	PAG. 398
Índice de los artículos	PAG. 400



INDUSTRIAL CARGAS LIVIANAS



INOX
SERIE 22
PAG. 50

SERIE 23
PAG. 56

SERIE 52
PAG. 62

SERIE 53
PAG. 70

INOX
SERIE 71
PAG. 78

SERIE 82
PAG. 86

SERIE 82 AF
PAG. 88



INDUSTRIAL CARGAS MEDIAS



INOX
SERIE 60
PAG. 92

INOX
SERIE 61
PAG. 102

INOX
SERIE 68
PAG. 110

INOX
SERIE 73
PAG. 122

SERIE 73AE
PAG. 130



INDUSTRIAL CARGAS PESADAS Y DESPLAZAMIENTO MECANICO



SERIE 62BS
PAG. 138

SERIE 62AL
PAG. 144

ERGO
INOX
SERIE 62ER
PAG. 154

SERIE 62GH
PAG. 162

ERGO
INOX
SERIE 62NY
PAG. 168

SERIE 63AC
PAG. 174

SERIE 63GH
PAG. 180

SERIE 64
PAG. 190

SERIE 65AL
PAG. 202

SERIE 65GH
PAG. 210

SERIE 65HT
PAG. 216

ERGO
SERIE 65ER
PAG. 222

INOX
SERIE 66
PAG. 228

INOX
SERIE 68P
PAG. 238

SERIE 69
PAG. 246

SERIE 72AL
PAG. 252

SERIE 72GH
PAG. 260



ALTAS TEMPERATURAS



INOX
SERIE 67
PAG. 270

INOX
SERIE 68FV
PAG. 278

INOX
SERIE 72GS
PAG. 282



RODILLOS PARA TRANSPALETAS



SERIE 74
PAG. 288

SERIE 75
PAG. 292

SERIE 75HS
PAG. 298

SERIE 76
PAG. 302

SERIE 77
PAG. 304

SERIE 78
PAG. 306

SERIE 79
PAG. 308

ANDAMIOS



SERIE 60
PAG. 311



SERIE 68
PAG. 313



PAG.
310

CONTENEDORES DE BASURA



SERIE 52
PAG. 317



SERIE 53
PAG. 318



SERIE 72
PAG. 319



PAG.
316

COLECTIVIDAD



SERIE 32
PAG. 322



SERIE 36
PAG. 328



SERIE 37
PAG. 332



SERIE 38
PAG. 338



SERIE 51
PAG. 342



PAG.
320

MOBILIARIO



SERIE 33
PAG. 348



SERIE 34
PAG. 350



SERIE 35
PAG. 354



SERIE 39
PAG. 356



PAG.
346



SOLUCIONES ANTIESTATICAS Y CONDUCTIVAS



SERIE 53AS
PAG. 360



SERIE 62ESD
PAG. 364



SERIE 65ESD
PAG. 370

PAG.
358

MODELOS PERSONALIZADOS



PAG.
376

ACCESORIOS

PAG.
384



MILESTONES

1950	Fundación de la empresa individual	1980	Traslado a la planta actual de 10.000 m ²
1953	Registro de la marca y transformación en Sociedad Anónima	1995	Producción de 30.000 ruedas al día con 104 empleados
1961	Primer cliente extranjero para ruedas con revestimiento de poliuretano	1996	Certificación de calidad ISO 9001
1972	Producción de 2.000 ruedas al día con 100 empleados	2000	Constitución de Tellure Rôta do Brasil
		2002	Certificación de calidad ISO 9001:2000
		2004	Certificación ambiental ISO 14001:2004

“Trabajamos para mejorar continuamente”

De este modo, Roberto Lancellotti – fundador y actual presidente de Tellure Rôta – expresa en síntesis, la misión de la empresa, el trabajo de cada día para satisfacer las exigencias de desplazamiento de los clientes, en el sector civil e industrial, mediante el proyecto, la producción y la venta de ruedas y de soportes.



Proyecto específico para cada sector

Cada día los proyectistas estudian soluciones de desplazamiento innovadoras para multitud de sectores. El resultado es una gama de más de 3.500 artículos incluidos en el catálogo y el desarrollo de productos especiales bajo pedido.

Desde las grandes industrias hasta las pequeñas viviendas, de los comedores a las oficinas, a cada ambiente con sus propios usos, le corresponde una solución concreta que se estudia, se elabora y se prueba dentro de la empresa, gracias al conocimiento de los materiales y al uso de los softwares más modernos para idear, diseñar y comprobar.

En Tellure Rôta, tecnología y competencia están al servicio de los clientes.

- | | |
|---|--|
| <p>2005 Ampliación de producción para montaje automático en una planta de 3.000 metros cuadrados contigua a la de domicilio</p> <p>2006 Puesta en marcha del proyecto Lean production</p> <p>2009 Certificación de Salud y Seguridad en el el trabajo de OHSAS (Salud Ocupacional y Evaluación de la Seguridad) 18001:2007</p> <p>2011 Cualificación y certificación del laboratorio “Test & Research” en la Red de Alta tecnología de la Región Emilia-Romagna</p> | <p>2012 Ampliación de la producción de productos en material termoplástico en otra tercera planta de 1.500 m2 adyacente a la de domicilio</p> <p>2013 Cumplimiento de los sesenta años de actividad</p> <p>2016 Ampliación línea de producción automatizada y robotizada para la fabricación de ruedas y rodillos de poliuretano</p> <p>2016 Certificación de calidad ISO 9001:2015
Certificación ambiental ISO 14001:2015</p> |
|---|--|



Tellure Rôta, garanta de calidad Italiana desde hace 60 años

La producción de ruedas y de soportes se realiza en las 3 naves industriales de Formigine, que tienen una superficie cubierta de 15.000 m².

Allí, tecnología y competencia del personal se funden para producir en conformidad con los estándares certificados y para garantizar la calidad de los productos.

El moldeado de la chapa se realiza con prensas automáticas hasta 630 toneladas y con moldes paso a paso. Con estrictos y continuos controles efectuados en la chapa y en los componentes moldeados se garantizan precisas tolerancias de elaboración.


La preparación de los núcleos, de los bandajes y la colada de ruedas y de rodillos de poliuretano se procesan siguiendo las fórmulas estudiadas internamente, utilizando materias primas de alta calidad, controlando estrictamente los parámetros de producción para conseguir prestaciones de alto nivel de los poliuretanos Tellure Rôta.



Las ruedas de material termoplástico, se moldean en una instalación específica con prensas de última generación en un ambiente controlado y con materiales certificados.

El proceso se termina montando ruedas y soportes en líneas automáticas que garantizan un elevado volumen de producción y que comprueban la calidad final.

PANORAMICAS







El proceso de producción de Tellure Rôta se basa en los principios de la lean production, que permite una gestión flexible de las peticiones de los clientes, garantizando fiabilidad en el servicio y rapidez en las entregas.

Con su base en Italia, competitivos en todo el mundo

Gracias a la atención a la calidad del producto y a soluciones innovadoras para las diferentes necesidades de desplazamiento, Tellure Rôta está reconocida en los mercados internacionales como una de las más importantes industrias del sector. En el año 2000 se ha constituido Tellure Rôta do Brasil, para reforzar su

CERTIFICACIONES

Certificación de calidad ISO 9001:2015, que garantizan una gestión de todos los procesos de la empresa con el objetivo de una todavía más completa y constante satisfacción del cliente;

Certificación ambiental ISO 14001:2015, para corroborar la capacidad de Tellure Rôta de conjugar una gestión enfocada a un constante mejoramiento y a una constante satisfacción del cliente, con la salvaguardia del ambiente y la prevención de cualquier forma de contaminación;

Certificación de Seguridad ISO 45001:2015 por medio de un sistema que garantiza el respeto de las normas, un control constante y una gestión de prevención de todos los riesgos.



presencia en el continente sudamericano. Hoy en día la red de venta se extiende a 70 países con más de 2000 clientes.

Tellure Rôta tiene su base en Formigine (Modena) en el norte de Italia, en una localidad que comprende 3 plantas de producción y el laboratorio de investigación y desarrollo.



Un laboratorio interno para la continua innovación

Para garantizar proyectos de excelencia a sus propios clientes, Tellure Rôta ha elegido cualificar y usar como apoyo a los departamentos de producción, un laboratorio de investigación con autonomía operativa y certificado desde 2011. El laboratorio perteneciendo a una red de alto nivel y con una constante actualización y ampliación de conocimientos, permite garantizar que se ofrezcan proyectos cada vez más novedosos.



INSTRUMENTOS

Los instrumentos que posee están formados por máquinas y tecnologías modernas y actualizadas que se subdividen en:

- bancos y máquinas de prueba de los productos acabados según las normas de referencia
- instrumentos de medición para el control dimensional y las características físicas-mecánicas-eléctricas de los materiales.
- puestos de control mediante software de proyecto y de análisis FEM (métodos de los elementos acabados)

Todos los instrumentos están integrados con sensores y con software para la recopilación y elaboración de los datos y test de prueba que se graban en tiempo real.

Donde la investigación se convierte en solución

El laboratorio tiene garantizadas las capacidades necesarias para desarrollar y probar nuevas soluciones para materiales, productos y tecnologías constructivas y de proceso.

En especial, se encarga de identificar, desarrollar y caracterizar mezclas poliuretánicas y materiales termoplásticos capaces de responder a las específicas exigencias de aplicación de los usuarios de ruedas, con una relación justa de calidad-precio.

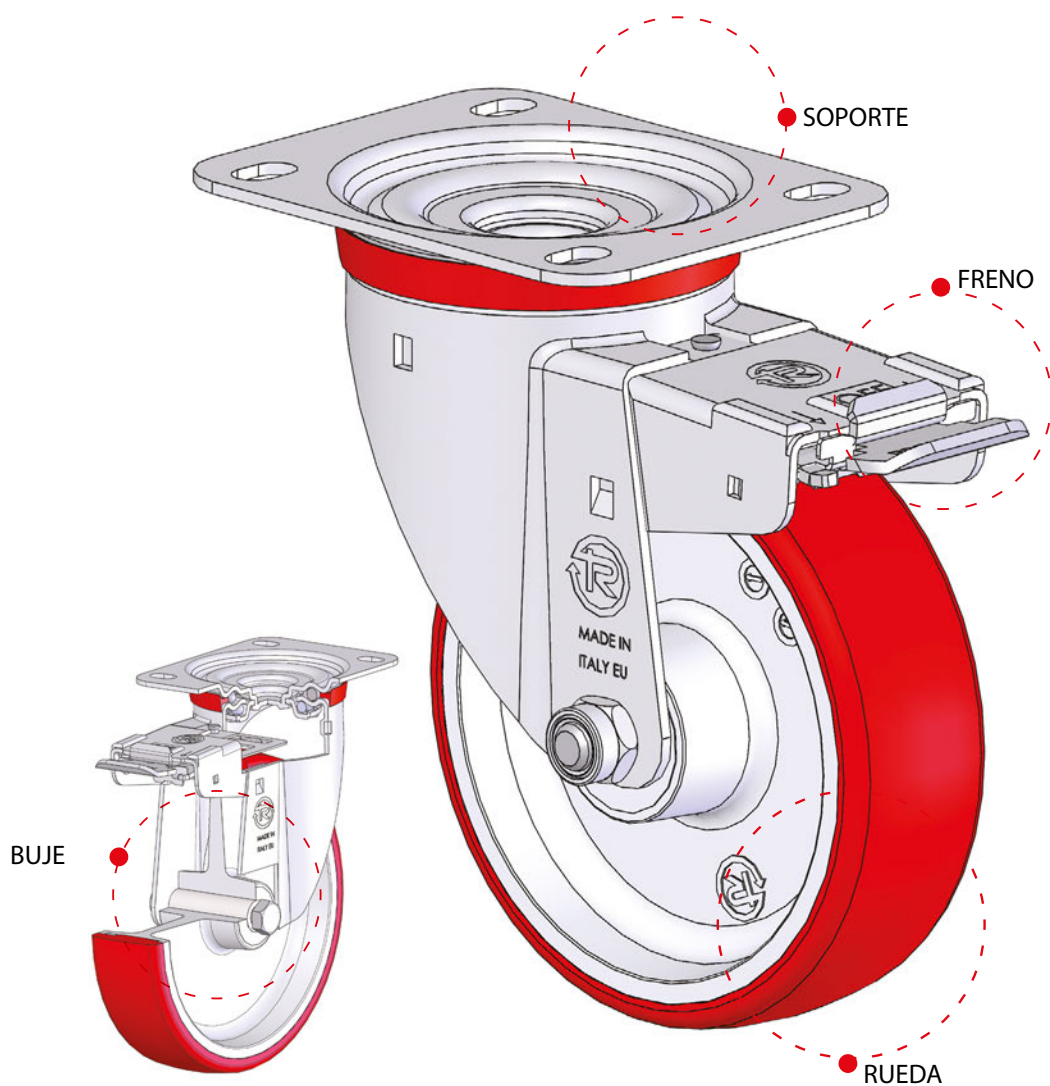
Todos los materiales y los tratamientos escogidos son de bajo impacto ambiental y conformes con las directivas RoHS y Reach.

TRLab se encarga de estudiar los componentes de los materiales metálicos para realizar soportes con altas prestaciones, incluso en caso de usos pesados, experimentando también tratamientos de las superficies que sean resistentes a los agentes químicos externos.



SERVICIOS

- Pruebas de ruedas y soportes según las normativas del sector
- Pruebas de ruedas y soportes según las normativas para usos específicos (contenedores de basura, andamios y demás)
- Pruebas de materiales con elastómero, termoplásticos y metálicos
- Pruebas de carácter físico-mecánico de los elastómeros y de las gomas vulcanizadas (tracción, rasgadura, abrasión, resiliencia, densidad, histéresis)
- Pruebas de resistencia eléctrica en los componentes antiestáticos o conductivos
- Pruebas específicas bajo las exigencias del cliente



RUEDA

Órgano mecánico circular que, mediante rotación alrededor de su propio eje, permite transformar un movimiento de arrastre en un movimiento de rodaje.

Los elementos que constituyen la rueda son: la banda de rodaje, el bandaje, el núcleo, el buje y los órganos de rodamiento.

En el presente catálogo, las ruedas se subdividen por tipo de uso. Dentro de cada serie se encuentra toda la información específica así como cada código.

Industrial - cargas livianas	
Industrial - cargas medias	
Industrial - Cargas pesadas y desplazamiento mecánico	
Altas temperaturas	
Rodillos para transpaletas	
Andamios	desde la pág. 48 a la pág. 393
Contenedores de basura	
Colectividad	
Mobiliario	
Soluciones antiestáticas y conductivas	
Modelos personalizados	
Accesorios	

SOPORTE

Elemento de unión entre la rueda y el carro. Normalmente, todas las ruedas necesitan de un soporte para el montaje con el carro; excepto las ruedas cuyo eje está integrado en el mismo carro. Soporte giratorio: gira alrededor de su propio eje vertical al variar la dirección de marcha; puede ser giratorio con pletina, con taladro pasador, giratorio con espiga. Puede tener freno incorporado.

Soporte fijo: no puede girar; sirve para mantener la rueda a lo largo de una línea directriz.

Soportes	desde la pág. 14 a la pág. 27
----------	-------------------------------

FRENO

Dispositivo que permite bloquear la rotación del soporte alrededor de su propio eje, la rotación de la rueda o la rotación del grupo formado por la rueda y el soporte. En los soportes giratorios pueden montarse frenos delanteros, traseros, centralizados, totales o de dirección.

Frenos	desde la pág. 28 a la pág. 33
--------	-------------------------------

BUJE

Parte central de la rueda que sirve para la inserción del eje o bien de los órganos de rodamiento que facilitan la rotación (cojinetes de bolas, cojinetes de rodillos, casquillos...).

Bujes	desde la pág. 34 a la pág. 35
-------	-------------------------------

LOS SOPORTES TELLURE RÔTA

Industrial liviano SL



Capacidad: hasta 130 daN
Diámetros: 80-125 mm
Fijación: con pletina y con taladro pasador.
Freno: delantero

Pág. 15

Industrial NL - NLX



Capacidad: hasta 400 daN
Diámetros: 65-280 mm
Fijación: con pletina, con taladro pasador, con espiga lisa, con espiga de Zama
Freno: delantero, trasero, centralizado

Pág. 16

Medio M



Capacidad: hasta 500 daN
Diámetros: 150-200 mm
Fijación: con pletina
Freno: delantero registrable

Pág. 18

Pesado P-PX



Capacidad: hasta 750 daN
Diámetros: 80-250 mm
Fijación: con pletina
Freno: delantero, trasero registrable

Pág. 19

Pesados con cojinetes endurecidos PT



Capacidad: hasta 900 daN
Diámetros: 125-200 mm
Fijación: con pletina
Freno: trasero registrable

Pág. 20

Extra-pesado EP



Capacidad: hasta 1600 daN
Diámetros: 100-250 mm
Fijación: con pletina
Freno: trasero registrable

Pág. 21

Electrosoldado EE MHD



Capacidad: hasta 1500 daN
Diámetros: 100-250 mm
Fijación: con pletina
Freno: trasero registrable

Pág. 22

Electrosoldado EE HD-EE EHD



Capacidad: hasta 3500 daN
Diámetros: 150-400 mm
Fijación: con pletina
Freno: trasero registrable (solo EE HD)

Pág. 23

Electrosoldado pareado EEG MHD



Capacidad: hasta 1500 daN
Diámetros: 100-200 mm
Fijación: con pletina
Freno: trasero registrable (solo diam. 160-200 mm)

Pág. 24

Electrosoldado pareado EEG HD - EEG EHD



Capacidad: hasta 4300 daN
Diámetros: 125-300 mm
Fijación: con pletina.

Pág. 25

Electrosoldado con amortiguación EES HD



Capacidad: hasta 1000 daN
Diámetros: 150-250 mm
Fijación: con pletina

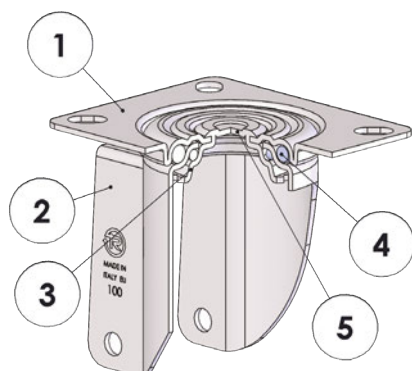
Pág. 26

Andamio TRAB



Capacidad: hasta 750 daN (según EN 1004:2005)
Diámetros: 125-200 mm
Fijación: con pletina, con espiga lisa y con espiga roscada con nivelador.

Pág. 27



- 1) Pletina de chapa de acero forjado galvanizado electrolíticamente
- 2) Horquilla de chapa de acero forjado galvanizado electrolíticamente
- 3) Anillo de retención de bolas de chapa de acero forjado galvanizado electrolíticamente
- 4) Rotación de doble corona de bolas lubricada con grasa
- 5) Perno central de cierre del soporte integrado en el anillo de retención de bolas

Industrial liviano SL - capacidad máx. 130 daN

El soporte es de chapa de acero forjada y galvanizada electrolíticamente. El órgano de rotación, formado por dos coronas de bolas con deslizamiento en pistas calibradas que se obtienen directamente en componentes forjados, y el ensamblado de los soportes mediante deformación en frío del perno incorporado en el anillo inferior, garantizan facilidad de maniobras y juegos reducidos. El perfilado de la pletina de fijación con protección de la corona de bolas superior y la lubricación de las bolas con grasa polivalente de uso industrial, reducen el mantenimiento en condiciones de uso normal del soporte.

Frenos: accionamiento delantero

Combinaciones con las ruedas



SERIE 52

SERIE 53

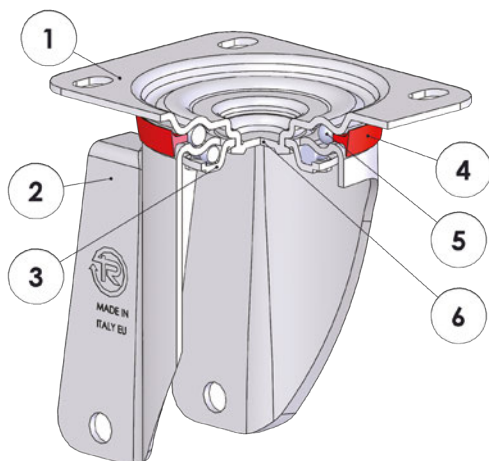
SERIE 71

Fijación con pletina.

SL								
	80	40	110	95x80	80x60	8,8	33	130
	100	40	127	95x80	80x60	8,8	29	130
	125	40	154	95x80	80x60	8,8	32	130

Fijación con taladro pasador

SL								
	80	40	110	12	63	33	130	4 km/h
	100	40	127	12	63	29	130	
	125	40	154	12	63	32	130	



- 1) Pletina: chapa de acero galvanizada electrolíticamente o de acero inox AISI 304
- 2) Horquilla: chapa de acero galvanizada electrolíticamente o de acero inox AISI 304
- 3) Anillo de retención de bolas: chapa de acero galvanizada electrolíticamente o de acero inox AISI 304
- 4) Anillo guardapolvo: polietileno naranja
- 5) Órganos de rotación: corona doble de bolas lubricada con grasa
- 6) Perno central: integrado en la pletina y remachado en frío

Industrial NL y NLX - capacidad máx. 400 daN

Soporte realizado con chapa de acero forjada, con excelente rotación garantizada por la doble corona de bolas

La precisión de ensamblado mediante deformación en frío del perno integrado en la pletina, la lubricación y una protección adecuada contra el polvo de las coronas de bolas, unidas al galvanizado electrolítico (NL) o a la realización en acero Inox AISI 304 (NLX) le conceden larga duración y escasa necesidad de mantenimiento en condiciones de uso normal. Disponible incluso en una versión específica para usos con temperaturas superiores a los 100 °C.










Frenos: accionamiento delantero, accionamiento trasero o centralizado
Posicionador direccional disponible.

Combinaciones con las ruedas



Fijación con pletina

NL-NLX









								 4 km/h
65	40	100	100x85	80x60	9	37	8	200
80	40	107	100x85	80x60	9	37	8	200
100	45	128	100x85	80x60	9	35	8	200
125	45	156	100x85	80x60	9	37	8	220
125	45	156	140x110	105x80	11	37	8	220
125	60	165	140x110	105x80	11	57	12	300
140	45	176	100x85	80x60	9	34	8	220
150	45	182	100x85	80x60	9	34	8	220
150	45	182	140x110	105x80	11	34	8	220
150	60	194	140x110	105x80	11	56	12	300
160	60	187	100x85	80x60	9	50	12	220
160	60	198	140x110	105x80	11	56	12	300
175	60	217	140x110	105x80	11	56	12	300
180	60	219	140x110	105x80	11	56	12	300
200	60	240	140x110	105x80	11	56	12	300

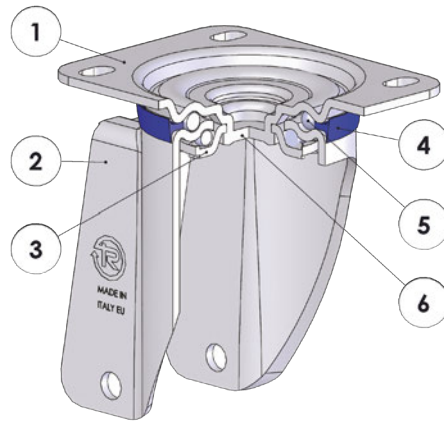
NL

225	60	263	140x110	105x80	11	56	12	300
250	90	296	200x160	160x120	14	86	12	350
260	90	300	200x160	160x120	14	86	12	350
280	90	311	200x160	160x120	14	86	12	400

Fijación con taladro pasador

NL-NLX

							 4 km/h
65	40	100	12	73	37	8	200
80	40	107	12	73	37	8	200
100	45	128	12	73	35	8	200
125	45	156	12	73	37	8	220
140	45	176	12	73	34	8	220
150	45	182	12	73	34	8	220
150	60	188	20	102	56	12	300
160	60	193	20	102	50	12	300
175	60	212	20	102	56	12	300
180	60	214	20	102	56	12	300
200	60	236	20	102	56	12	300



- 1) Pletina: chapa de acero galvanizada electro-líticamente
- 2) Horquilla: chapa de acero galvanizada electro-líticamente
- 3) Anillo de retención de bolas: chapa de acero galvanizada electro-líticamente
- 4) Anillo guardapolvo: polietileno azul
- 5) Órganos de rotación: doble corona de bolas lubricada con grasa
- 6) Perno central: integrado en la pletina y remachado en frío

Medio M - capacidad máx. 500 daN

Soporte realizado con chapa de acero forjada de mayor espesor con respecto a la versión NL.

Excelente rotación garantizada por la doble corona de bolas.

La precisión de ensamblado mediante deformación en frío del perno integrado en la pletina, la lubricación y una protección adecuada contra el polvo de las coronas de bolas, unidas al galvanizado electro-lítico, le conceden larga duración y escasa necesidad de mantenimiento en condiciones de uso normal.

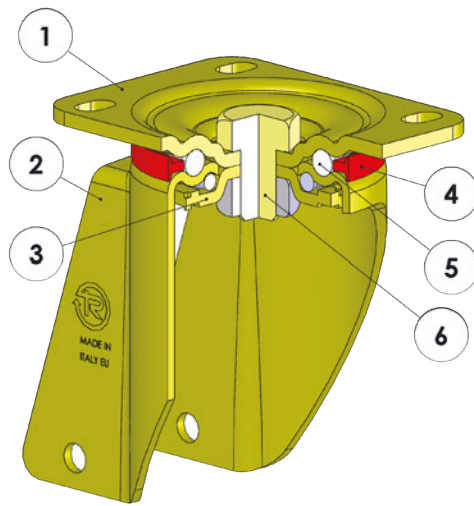
Frenos: accionamiento delantero registrable

Posicionador direccional disponible.



Fijación con pletina

M									
	150	60	194	140x110	105x80	11	58	12	500
	160	60	199	140x110	105x80	11	58	12	500
	200	60	240	140x110	105x80	11	50	12	500



- 1) Pletina: chapa de acero galvanizada amarillo colonial o de acero inox AISI 304
- 2) Horquilla: chapa de acero galvanizada amarillo colonial o de acero inox AISI 304
- 3) Anillo de retención de bolas: chapa de acero galvanizada amarillo colonial o de acero inox AISI 304
- 4) Anillo guardapolvo: poliamida 6 naranja
- 5) Órganos de rotación: doble corona de bolas lubricada con grasa
- 6) Perno central: tornillo de acero clase 8.8 y tuerca de acero o tornillo y tuerca de acero inox A2

Pesado P y PX - capacidad máx. 750 daN

Soporte realizado con chapa de acero forjada de alto espesor, con excelente rotación garantizada por la doble corona de bolas.

La precisión del ensamblado mediante tornillo de alta resistencia mecánica, el sistema de bloqueo de la tuerca, la lubricación y la debida protección contra el polvo de las coronas de bolas, junto con el galvanizado electrolítico amarillo colonial y a la elevada resistencia a la corrosión o a la realización en acero Inox AISI 304, le conceden una larga duración y un mantenimiento reducido en condiciones normales de uso.

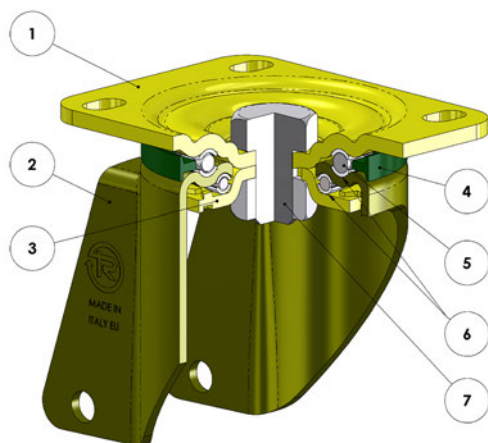
Frenos: accionamiento delantero en los diámetros 80-125 y trasero registrable en los diámetros 125-200; **posicionador direccional disponible.**

Combinaciones con las ruedas



Fijación con pletina

P	80	45	128	100x85	80x60	9	46	8	8	350
	100	45	138	100x85	80x60	9	46	8	8	350
	125	45	161	100x85	80x60	9	44	8	8	350
P-PX	125	60	170	140x110	105x80	11	70	12	12	750
	150	60	200	140x110	105x80	11	70	12	12	750
	160	60	205	140x110	105x80	11	70	12	12	750
	175	60	225	140x110	105x80	11	70	12	12	750
	180	60	228	140x110	105x80	11	70	12	12	750
	200	60	250	140x110	105x80	11	70	12	12	750
P	250	60	298	140x110	105x80	11	66	12	12	750



- 1) Pletina: chapa de acero galvanizado
- 2) Horquilla: chapa de acero galvanizado
- 3) Anillo de retención bolas: chapa de acero galvanizado
- 4) Anillo guardapolvo: poliamida 6 verde
- 5) Órganos de rotación: doble corona de bolas lubricada con grasa
- 6) Carril de bolas: chapa de acero al carbono endurecida
- 7) Perno central: tornillo de acero clase 8.8 y tuerca de acero

Pesado PT con cojinetes endurecidos - capacidad máx. 900 daN

Soporte realizado con chapa de acero forjada de alto espesor, con excelente rotación garantizada por la doble corona de bolas, que a diferencia de la serie P, alojan en el interior de cojinetes endurecidos. La precisión del ensamblaje por medio de tornillo de alta resistencia mecánica, el sistema de bloqueo de la tuerca, la lubricación y la protección específica contra el polvo de las coronas de bolas, junto al galvanizado electrolítico amarillo colonial con elevada resistencia a la corrosión, determinan una larga vida útil y un reducido mantenimiento en condiciones de uso normal.

Frenos: accionamiento trasero registrable

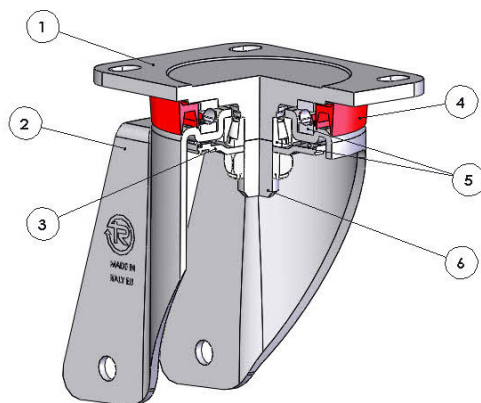
Posicionador direccional disponible.

Combinaciones con las ruedas



Fijación con pletina

PT									
	125	60	170	140x110	105x80	11	70	12	4-6 km/h
	150	60	200	140x110	105x80	11	70	12	900
	160	60	205	140x110	105x80	11	70	12	900
	175	60	225	140x110	105x80	11	70	12	900
	180	60	228	140x110	105x80	11	70	12	900
	200	60	250	140x110	105x80	11	70	12	900



- 1) Pletina: acero forjado galvanizado blanco
- 2) Horquilla: chapa de acero galvanizado blanco
- 3) Anillo protección cojinete inferior
- 4) Anillo guardapolvo: polietileno naranja
- 5) Órganos de rotación: cojinete axial de bolas y cojinetes de rodillos cónicos
- 6) Perno Central: integrado en la pletina mecanizada

Extrapesado EP - capacidad máx. 1600 daN

Soporte para cargas elevadas realizado con pletina de fijación de acero forjado y perno integrado, horquilla de chapa de acero forjado de alto espesor; excelente rotación gracias al uso de cojinete axial para garantizar carga vertical y cojinete cónico para compensar las fuerzas de empuje oblicuas.

Soporte con un mantenimiento mínimo y de larga duración, gracias al uso de guardapolvo muy perfilado, lubricación de los cojinetes (disponible la opción con engrasador) y galvanizado electrolítico de elevada resistencia a la corrosión.

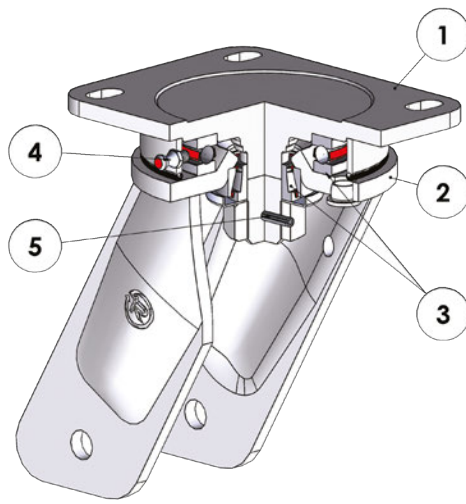
Frenos: accionamiento trasero registrable

Combinaciones con las ruedas



Fijación con pletina

EP									
	100	45	140	100x85	80x60	9	46	8	350
	125	45	164	100x85	80x60	9	48	8	350
	125	60	188	135x110	105x80	11	70	12	1100
	150	60	200	135x110	105x80	11	70	12	1100
	160	60	205	135x110	105x80	11	70	12	1100
	175	60	225	135x110	105x80	11	70	12	1100
	180	60	227	135x110	105x80	11	70	12	1100
	200	60	250	135x110	105x80	11	70	12	1100
	250	90	300	175x140	140x105	14	66	18	1600



- 1) Pletina: acero forjado con perno integrado galvanizado electrolíticamente
- 2) Horquillas: embutidas, electrosoldadas en el axial, galvanizadas electrolíticamente
- 3) Órganos de rotación: cojinete axial de bolas y cojinetes de rodillos cónicos
- 4) Engrasador
- 5) Sistema de bloqueo de la tuerca

Electrosoldado EE MHD - capacidad máx. 1500 daN

Soporte apto para aplicaciones con cargas hasta 1000 daN, incluso en condiciones de uso pesado (remolque mecanizado y velocidades elevadas). Pletina de fijación realizada en acero forjado con perno integrado, horquilla embutida y soldada con el axial; el uso del cojinete axial y del cojinete cónico garantiza una facilidad de maniobra excelente, incluso en situaciones de carga máxima, y aumenta la resistencia del soporte a los golpes laterales.

Engrasador del soporte, sistema de bloqueo de la tuerca, o-ring para proteger del polvo y galvanizado electrolítico garantizan una duración muy prolongada y un mantenimiento fácil.

Frenos: accionamiento trasero registrable

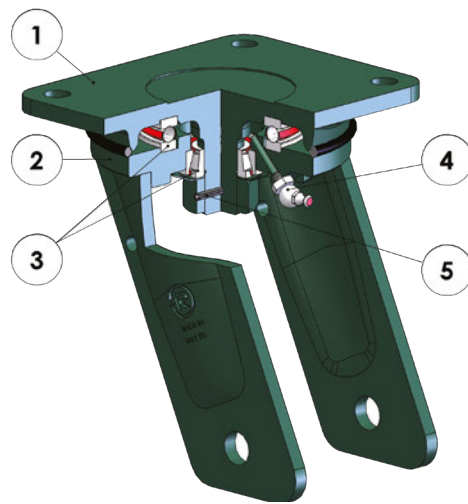
Posicionador direccional disponible.



Fijación con pletina

EE MHD

100	60	170	135x110	105x80	11	51	12	1500	1200		
125	60	182	135x110	105x80	11	51	12	1500	1200		
150	60	210	135x110	105x80	11	60	12	1500	1200		
160	60	215	135x110	105x80	11	60	12	1500	1200		
180	60	242	135x110	105x80	11	70	12	1500	1200		
200	60	252	135x110	105x80	11	70	12	1500	1200		
250	60	300	135x110	105x80	11	83	12	1500	1200		



- 1) Pletina: acero forjado con perno integrado, pintada con polvo verde oscuro
- 2) Horquillas: embutidas, electrosoldadas en el axial, pintadas con polvo verde oscuro
- 3) Órganos de rotación: cojinete axial de bolas y cojinetes de rodillos cónicos
- 4) Engrasador
- 5) Sistema de bloqueo de la tuerca

Electrosoldado EE HD y EHD - capacidad máxima 3500 daN

Soporte para aplicaciones con cargas hasta 3500 daN, incluso en condiciones de uso pesado (remolque mecanizado y velocidades elevadas). Pletina de fijación realizada en acero forjado con perno integrado, horquilla embutida y soldada con el axial; uso de cojinete axial y de cojinete cónico le garantizan una facilidad de maniobra excelente incluso con cargas máximas y aumentan la resistencia del soporte a los golpes laterales. Engrasador del soporte, sistema de bloqueo de la tuerca, o-ring para proteger del polvo y galvanizado electrolítico, le garantizan una duración muy prolongada y un mantenimiento fácil.

Frenos: accionamiento trasero registrable (versión EE HD solo)

Posicionador direccional disponible (versión EE HD solo)

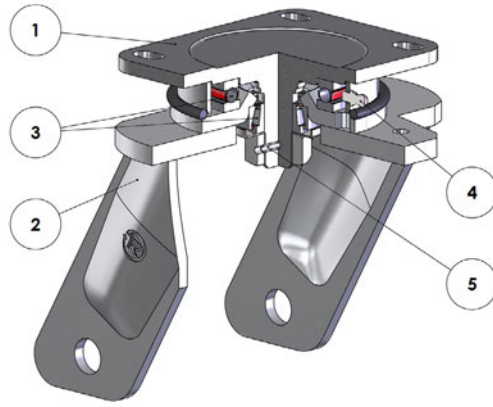
Combinaciones con las ruedas



SERIE 62GH SERIE 63GH SERIE 64 SERIE 68 SERIE 72GH

Fijación con pletina

EE HD									
	150	90	218	175x140	140x105	14,5	50	18	1600
	150	90	223	200x160	160x120	14,5	65	18	2500
	200	90	275	175x140	140x105	14,5	65	18	1600
	200	90	280	200x160	160x120	17	74	18	2500
	250	90	320	175x140	140x105	14,5	74	18	1600
	250	90	325	200x160	160x120	17	74	18	2500
	300	90	360	175x140	140x105	14,5	81	18	1600
	300	90	365	200x160	160x120	17	81	18	2500
EE EHD	300	130	384	250x200	210x160	19	78	24	3500
	400	130	475	250x200	210x160	19	95	24	3500



- 1) Pletina: acero forjado con perno integrado galvanizado electrolíticamente
- 2) Horquillas: embutidas, electrosoldadas en el axial, galvanizadas electrolíticamente
- 3) Órganos de rotación: cojinete axial de bolas y cojinetes de rodillos cónicos
- 4) Engrasador
- 5) Sistema de bloqueo de la tuerca

Electrosoldado pareado EEG MHD - capacidad máxima 1500 daN

Soporte para aplicaciones con cargas hasta 1500 daN, incluso en condiciones de uso pesadas (remolque mecanizado y velocidades elevadas). Pletina de fijación realizada en acero forjado con perno integrado, horquilla embutida y soldada con el axial; uso de cojinete axial y de cojinete cónico le garantizan una facilidad de maniobra excelente incluso con cargas máximas y aumentan la resistencia del soporte a los golpes laterales. Engrasador del soporte, sistema de bloqueo de la tuerca, o-ring para proteger del polvo y galvanizado electrolítico, le garantizan una duración muy prolongada y un mantenimiento fácil.

Versión con freno trasero registrable, con función de bloqueo de la rotación de la rueda solamente, disponible en los modelos de 160 y 200mm.

Posicionador direccional disponible en los modelos de 100 y 125mm.

Combinaciones con las ruedas



SERIE 62AL
100-200 mm

SERIE 62ER
160-200 mm

SERIE 63GH
100-125 mm

SERIE 64
100-125 mm

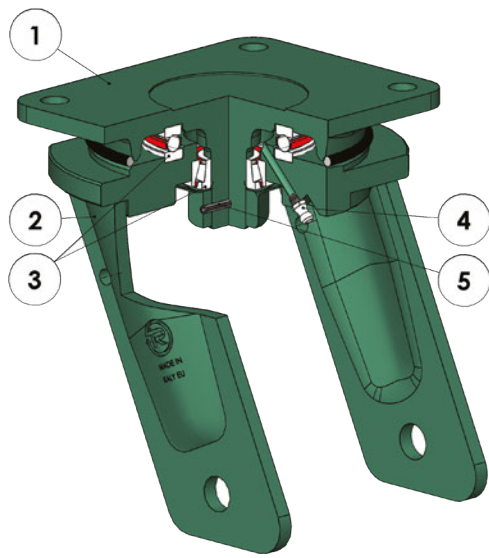
SERIE 65HT
160-200 mm

SERIE 65ER
160-200 mm

SERIE 72AL
100-125 mm

Fijación con pletina

EEG MHD									
	100	90	140	135x110	105x80	11	55	12	1000
	125	90	175	135x110	105x80	11	55	12	1000
	160	130	221	135x110	105x80	11	55	18	1500
	200	130	258	135x110	105x80	11	65	18	1500



- 1) Pletina: acero forjado con perno integrado
- 2) Horquillas: embutidas, electrosoldadas en el axial, pintadas con polvo verde oscuro
- 3) Órganos de rotación: cojinete axial de bolas y cojinetes de rodillos cónicos
- 4) Engrasador
- 5) Sistema de bloqueo de la tuerca

Electrosoldado pareado EEG HD y EHD - capacidad máxima 4300 daN

Soporte para aplicaciones con cargas hasta 4300 daN, incluso en condiciones de uso pesado (remolque mecanizado y velocidades elevadas).

Pletina de fijación realizada en acero forjado con perno integrado, horquilla embutida y soldada con el axial; el uso del cojinete axial y del cojinete cónico garantiza una facilidad de maniobra excelente, incluso en situaciones de carga máxima, y aumenta la resistencia del soporte a los golpes laterales.

Engrasador del soporte, sistema de bloqueo de la tuerca, o-ring para proteger del polvo y galvanizado electrolítico garantizan una duración muy prolongada y un mantenimiento fácil.

En las ruedas con soportes fijos, el lado largo de la pletina está paralelo al eje de rotación de las ruedas.

Combinaciones con las ruedas



SERIE 62 SERIE 63GH SERIE 64 SERIE 68P SERIE 72AL SERIE 72GH

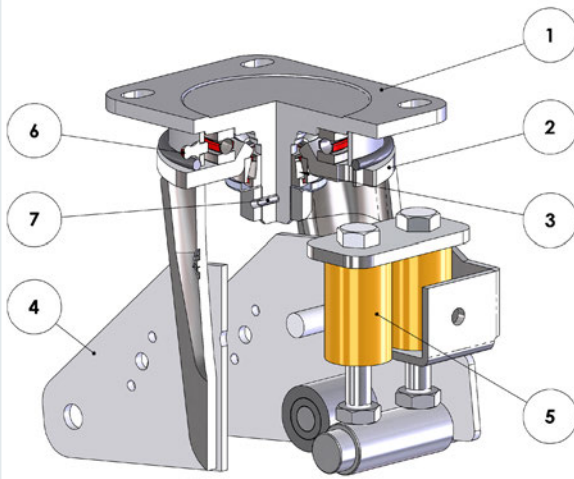
Fijación con pletina

EEG HD

125	130	210	175x140	140x105	14	50	18	1600	
150	130	223	175x140	140x105	14	50	18	1600	
160	130	228	175x140	140x105	14	50	18	1600	
200	130	280	175x140	140x105	14	65	18	1600	
200	130	285	200x160	160x120	17	62	18	2000	

EEG EHD

200	190	280	250x200	210x160	19	62	24	3500
250	190	330	250x200	210x160	19	62	24	3500
300	190	385	250x200	210x160	19	75	30	4300



- 1) Pletina: acero forjado con perno integrado
- 2) Horquilla externa fija: embutida y electrosoldada en el eje axial
- 3) Órganos de rotación: cojinete axial de bolas y cojinetes de rodillos cónicos, y cojinete de rodillos cónicos para mayor duración en caso de uso con alta velocidad.
- 4) Horquilla interna móvil: embutidas, electrosoldadas en el casquillo
- 5) Muelle de poliuretano
- 6) Engrasador
- 7) Sistema de bloqueo de la tuerca

Electrosoldado con amortiguación EES MHD - capacidad máx 1000 daN (amortiguación hasta 400 daN)

Soporte apto para aplicaciones con cargas de hasta 1000 daN, incluso en condiciones de uso pesadas (remolque mecanizado y velocidades elevadas). Los muelles de poliuretano de resistencia gradual atenúan la amplitud de las vibraciones a las cargas más elevadas, garantizando vibraciones bajas inclusive en pavimentos disparejos o en presencia de obstáculos. Pletina de fijación de acero forjado con perno integrado, horquilla exterior fija embutida y soldada al axial, y horquilla interior móvil electrosoldada al casquillo; el uso de cojinete axial y cojinete cónico garantiza una facilidad de maniobra excelente, incluso en situaciones de carga máxima, y aumenta la resistencia del soporte a los golpes laterales. Engrasador del soporte, sistema de bloqueo de la tuerca, anillo guardapolvo y galvanizado electrolítico garantizan una duración muy prolongada y un mantenimiento fácil.

Frenos: accionamiento trasero registrable (bloqueo de la rueda)

Compatible con el posicionador direccional para los soportes electrosoldados (no compatible con freno)

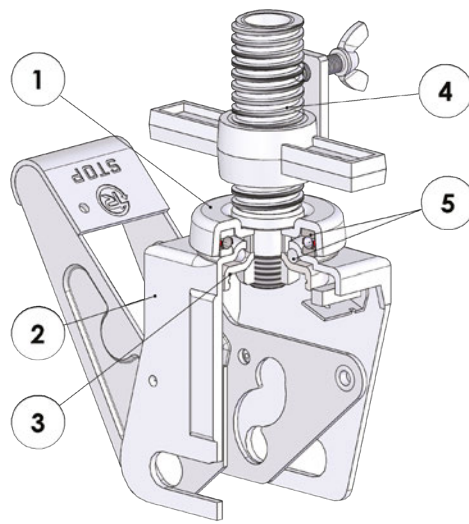
Combinaciones con las ruedas



Fijación con pletina

EES MHD

	mm	mm	mm	mm	mm	mm	mm	mm	mm	daN	daN	daN
	150	65	243	135x110	105x80	11	100	12	25	50	400	1000
	160	65	248	135x110	105x80	11	100	12	25	50	400	1000
	200	65	268	135x110	105x80	11	100	12	25	50	400	1000
	250	65	316	135x110	105x80	11	110	12	25	50	400	1000



- 1) Pletina: chapa de acero galvanizado electrolíticamente
- 2) Horquilla: chapa de acero galvanizado electrolíticamente
- 3) Anillo de retención de bolas: chapa de acero galvanizado electrolíticamente
- 4) Perno central: espiga roscada optendida de un tubo de acero; tuerca con sistema de bloqueo por deformación mecánica (sistema diferente para las versiones con pletina y para las con espiga lisa)
- 5) Órganos de rotación: soportes diám. 125 y 150 mm: doble corona de bolas lubricada con grasa; diám. 200 mm un cojinete axial de bolas de simple efecto y una corona de bolas lubricada con grasa

Andamio - capacidad máx 750 daN según UNI EN 1004:2005

Soporte estudiado para las necesidades específicas del sector de los andamios, regulado por la normativa EN 1004:2005.

Su tipo de fabricación, en la fase de accionamiento del freno, permite anular la excentricidad de la rueda, es decir alinear en la misma vertical sea el eje de rotación del soporte sea el eje de rotación de la rueda, aumentando considerablemente la resistencia de la rueda a las cargas estáticas.

Disponible incluso con doble pedal (un pedal para el bloqueo y otro para desbloquear)

Combinaciones con las ruedas



Fijación con pletina

TRAB

150	192	140x110	105x80	19	40	4 km/h	EN 1004
200	243	140x110	105x80	19	40	400	750

Fijación con espiga roscada

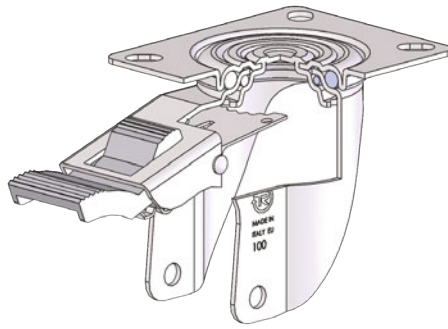
TRAB

150	192	83	M38x6	500	40	4 km/h	EN 1004
200	243	81	M38x6	500	40	400	750

Fijación con espiga lisa

TRAB

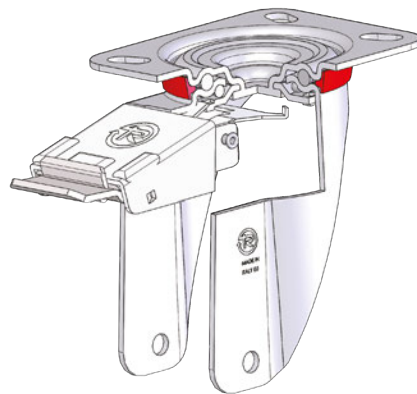
125	150	89	38	57	30	4 km/h	EN 1004
150	192	83	38	57	40	300	700
200	243	81	38	57	40	400	750



Delantero para soporte SL diámetros 80- 125 mm

Freno total, bloquea la rotación de la rueda y del soporte.

El dispositivo de frenado es integrado en la horquilla. El pedal del freno, realizado en material plástico, es unívoco para accionar y desbloquear el dispositivo. La posición muy bajada del pedal facilita el uso incluso en caso de fijación a estructuras de mucho volumen. El muelle de acero de carbono templado, revestido de láminas de zinc, garantiza una elevada resistencia a la corrosión.



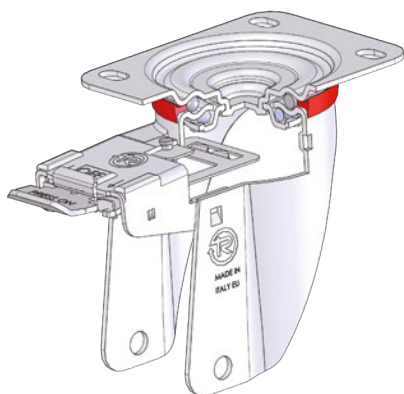
Delantero para soportes NL - NLX - P diámetros 80-150 mm

Freno total, bloquea la rotación de la rueda y del soporte.

El freno de tipo delantero, empujando el carro, permanece al alcance del operador. Dicho freno está realizado con doble pedal de bloqueo/desbloqueo para que sea más accesible. La posición del sistema de pedal de desbloqueo de frenado permite reducir el volumen total y el radio de giro del freno.

El perfilado del muelle de frenado de la rueda permite optimizar el bloqueo de la rueda en ambos sentidos de rotación.

El muelle de acero en carbono templado, revestido con láminas de zinc, garantiza una elevada resistencia a la corrosión.



Delantero para soportes NL - NLX diámetros 150-200 mm

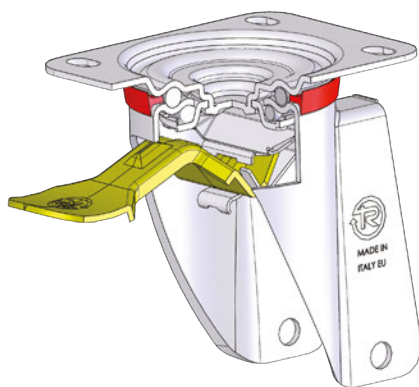
Freno total, bloquea la rotación de la rueda y del soporte

El freno de tipo delantero, empujando el carro, permanece al alcance del operador. Dicho freno está realizado con doble pedal de bloqueo/desbloqueo para que sea más accesible. La posición del sistema de pedal de desbloqueo de frenado permite reducir el volumen total y el radio de giro del freno.

El perfilado del muelle de frenado de la rueda permite optimizar el bloqueo de la rueda en ambos sentidos de rotación.

El muelle de acero en carbono templado, revestido con láminas de zinc, garantiza una elevada resistencia a la corrosión.

El freno de los soportes NLX es totalmente de acero INOX.



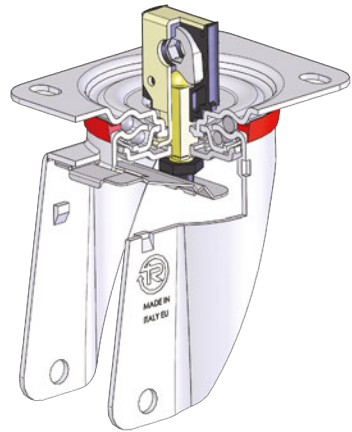
Trasero para soportes NL diámetros 160-200 mm

Freno total, bloquea la rotación de la rueda y del soporte

El freno de tipo trasero, estudiado para obtener la mayor sencillez de uso, tiene un pedal único de accionamiento y desbloqueo del freno, debidamente ranurado para darla una excelente robustez.

La posición del pedal de accionamiento del freno está fácilmente al alcance del operador durante el desplazamiento del carro.

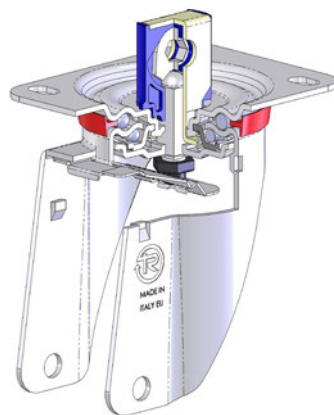
Los muelles de acero en carbono templado y revestidos con láminas de zinc, y el pedal de frenado realizado en acero con galvanizado electrolítico amarillo tienen una elevada resistencia a la corrosión.



Centralizado registrable para soportes NL diámetros 160-200 mm

El sistema con excéntrica permite el accionamiento en contemporánea del freno en dos soportes mediante barra de conexión y pedal único de accionamiento.

El muelle de acero en carbono templado, revestido con láminas de zinc, garantiza una elevada resistencia a la corrosión. Dispone de sistema de regulación para recuperar el desgaste normal de la rueda durante su uso.



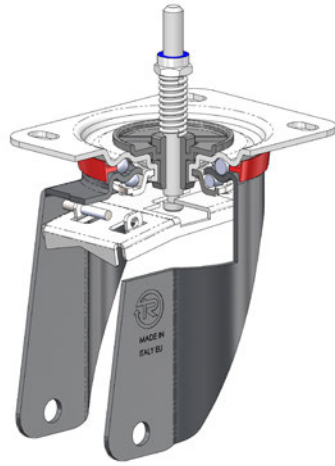
Centralizado registrable de doble posición para soportes NL diámetro 160-200 mm

Freno total, bloquea la rotación de la rueda y del soporte

El freno se activa por medio de una varilla hexagonal llave de 11 mm: al final de la rotación de la varilla hacia la posición de freno bloqueado ésta resulta estable en la posición de bloqueo; el freno se desbloquea girando la varilla en el sentido opuesto hasta que regresa a la posición de desbloqueo.

Normalmente se emplean dos soportes paralelos accionados por la misma varilla por medio de un solo pedal.

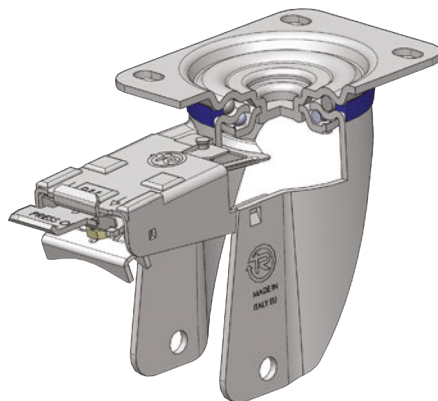
El revestimiento con láminas de cinc del muelle freno de acero al carbono templado garantiza una elevada resistencia a la corrosión. Dispone de un sistema de ajuste para la recuperación del normal desgaste de la rueda durante el uso



Centralizado activo para soportes NL diámetros 160-200 mm

Freno activo, normalmente accionado en fase de reposo.

La presión vertical voluntaria del perno roscado M10 ubicado al centro de la pleatina permite que la rueda gire libremente en su propio eje, mientras que desplaza la estructura en la cual está instalada. La liberación del perno roscado M10 restablece el bloqueo solo de la rotación de la rueda. La eficiencia de frenado se puede modificar aumentando o reduciendo la presión en el muelle de hilo ensamblado en el perno M10.

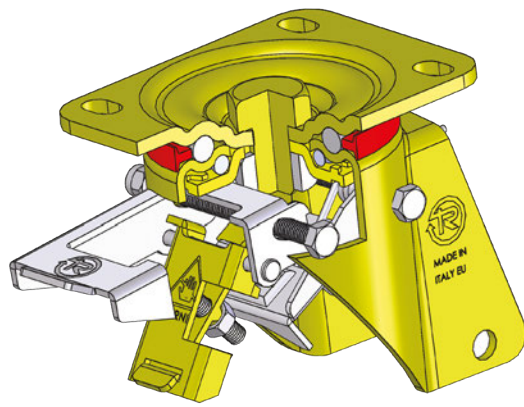


Delantero registrable para soportes M diám. 150-200 mm

Freno total, bloquea la rotación de la rueda y del soporte.

El freno de tipo delantero, empujando el carro, permanece al alcance del operador. Dicho freno está realizado con doble pedal de bloqueo/desbloqueo para que sea más accesible. La posición del sistema de pedal de desbloqueo de frenado permite reducir el volumen total y el radio de giro del freno.

El perfilado del muelle de frenado de la rueda permite optimizar el bloqueo de la rueda en ambos sentidos de rotación. El muelle de acero en carbono templado, revestido con láminas de zinc, garantiza una elevada resistencia a la corrosión. Se puede variar la eficiencia de frenado, regulando un tornillo M8 de cabeza hexagonal y con llave de 13 mm; dicho sistema se ha pensado para optimizar el frenado dependiendo de la dureza de la banda de rodaje de la rueda, del desgaste de la misma y de las condiciones de uso; es necesario asegurarse de que el valor de frenado obtenido con la regulación sea el adecuado para las exigencias específicas de uso.




Trasero registrable para soportes P-PX-EP diámetros 150-200 mm

Freno total, bloquea la rotación de la rueda y del soporte

El freno, de tipo trasero, empujando el carro permanece al alcance del operador. Dicho freno está realizado para conseguir excelentes valores de frenado, manteniendo la máxima sencillez de uso.

El accionamiento y desbloqueo se efectúan gracias a un movimiento de arriba hacia abajo de la punta del pie en los dos pedales independientes, asegurando una cómoda maniobrabilidad.

Se puede optimizar la eficiencia de frenado, regulando el tornillo M8 hexagonal hueco, dependiendo de la dureza de la banda de rodaje de la rueda, del desgaste de la misma y de las condiciones de uso; es necesario asegurarse de que el valor de frenado obtenido con la regulación sea el adecuado para las exigencias específicas de uso.



Trasero para soportes EE MHD y EE HD diám. 125-300

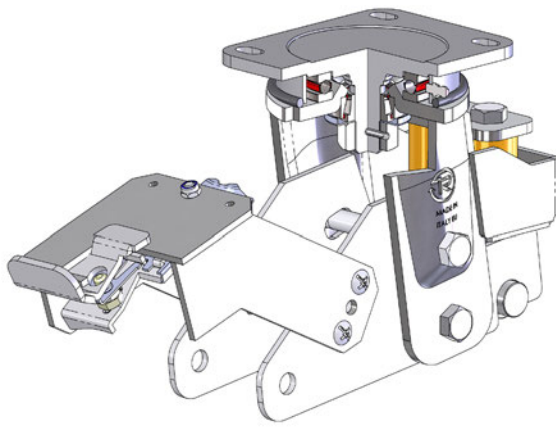
Freno total, bloquea la rotación de la rueda y del soporte

El freno, de tipo trasero, empujando el carro permanece al alcance del operador. Dicho freno está realizado para conseguir excelentes valores de frenado, manteniendo la máxima sencillez de uso.

El accionamiento y desbloqueo se efectúan gracias a un movimiento de arriba hacia abajo de la punta del pie en los dos pedales independientes, asegurando una cómoda maniobrabilidad.

Se puede optimizar la eficiencia de frenado, regulando el tornillo M8 hexagonal hueco, dependiendo de la dureza de la banda de rodaje de la rueda, del desgaste de la misma y de las condiciones de uso; es necesario asegurarse de que el valor de frenado obtenido con la regulación sea el adecuado para las exigencias específicas de uso.

El freno para soportes electrosoldados es un freno de estacionamiento, ideal para pavimentos llanos.

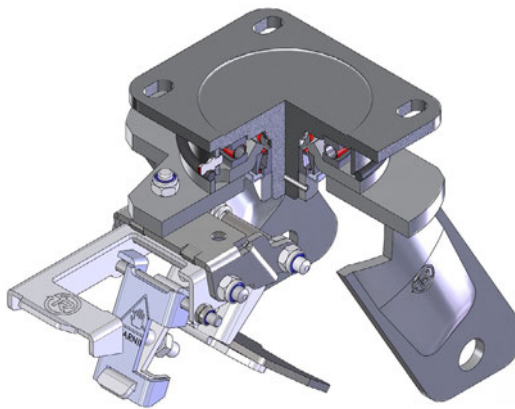


Delantero registrable para soportes con amortiguación EES MHD - diam. 150-200 mm

Freno delantero registrable, bloquea la rotación de la rueda.

Pedal de bloqueo/desbloqueo único, con accionamiento de arriba hacia abajo para una máxima comodidad de maniobra. El resorte de acero al carbono templado, cubierto con láminas de zinc, garantiza una resistencia muy alta a la corrosión.

Es posible variar la eficiencia de frenado registrando una cabeza hexagonal M8 y una llave de 13 mm; este sistema está diseñado para optimizar el frenado de acuerdo con la dureza de la banda de rodadura, su desgaste y las condiciones de uso. Asegúrese de que el valor de frenado obtenido por el ajuste sea adecuado para los requisitos de uso específicos.



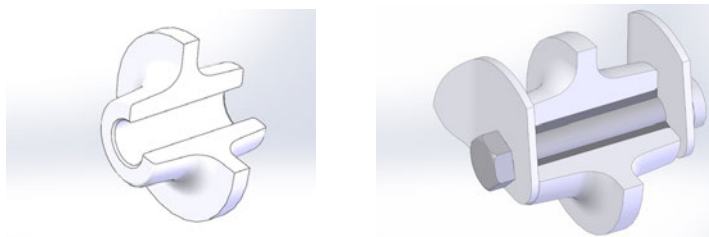
Trasero registrable para soportes EEG MHD diámetros 160-200 mm

Bloquea la rotación de la rueda solamente.


El freno, de tipo trasero, empujando el carro permanece al alcance del operador. Dicho freno está realizado para conseguir excelentes valores de frenado, manteniendo la máxima sencillez de uso.

El accionamiento y desbloqueo se efectúan gracias a un movimiento de arriba hacia abajo de la punta del pie en los dos pedales independientes, asegurando una cómoda maniobrabilidad. El perno en forma de U permite obtener valores de frenado óptimos. Se puede optimizar la eficiencia de frenado, regulando el tornillo M8 hexagonal hueco, dependiendo de la dureza de la banda de rodaje de la rueda, del desgaste de la misma y de las condiciones de uso; es necesario asegurarse de que el valor de frenado obtenido con la regulación sea el adecuado para las exigencias específicas de uso.

El freno para soportes electrosoldados pareados es un freno de estacionamiento, ideal para pavimentos llanos.



Buje liso

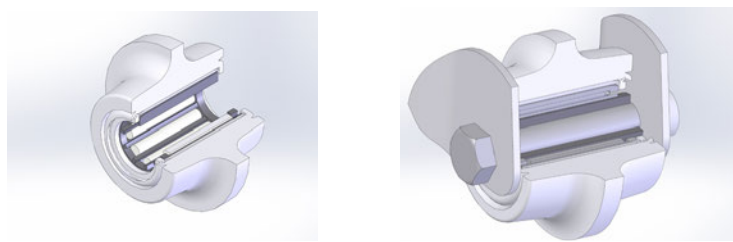


Apto para desplazamiento no continuativo y con cargas limitadas.

El valor del coeficiente de roce rasante está entre $b= 0,003 - 0,005$.

El buje liso es integrado en el buje de la rueda. El casquillo se realiza con un tubo calibrado y luego mecanizado para garantizar una superficie homogénea y precisión en el acople con el buje liso. Este casquillo tiene la función de distanciador, se introduce en el buje liso y se aprieta al soporte con tornillo y tuerca y con un valor de par de apriete prefijado; el buje liso se desliza libremente alrededor del casquillo. Los ejes pueden ser de acero galvanizado o acero inoxidable.

El núcleo de la serie 64 con buje liso es debidamente dimensionado para que se puedan mecanizar una sede de chaveta con su lengüeta, para que la rueda se convierta en motriz.



Buje con cojinete de rodillos

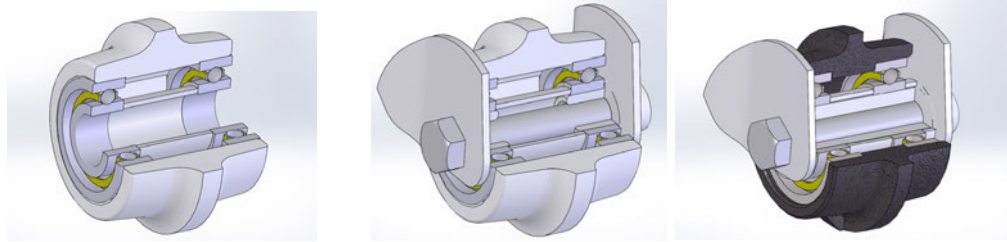


Apto para desplazamientos no continuativos y con cargas más elevadas con respecto a las ruedas con buje liso, ya que garantiza menores coeficientes de roce rasante incluso en presencia de cargas considerables.


El valor indicativo del coeficiente de roce rasante es $b=0,0025$.

El cojinete de rodillos cilíndricos de acero o de acero inox, con jaula de plástico se ensambla en su alojamiento en el buje. El casquillo se realiza con un casquillo calibrado y luego mecanizado para garantizar una superficie homogénea y precisión en el acople con el cojinete de rodillos.

Este casquillo tiene la función de distanciador, se introduce en el cojinete de rodillos y se aprieta al soporte con tornillo y tuerca y con un valor de par de apriete prefijado; el cojinete de rodillos se desliza libremente alrededor del casquillo. Los ejes pueden ser de acero galvanizado o acero inoxidable.



Buje con cojinetes de bolas



Sistema que debe emplearse con cargas más elevadas y para desplazamientos continuativos.

El valor indicativo del coeficiente de roce rasante es $b=0,0015$.

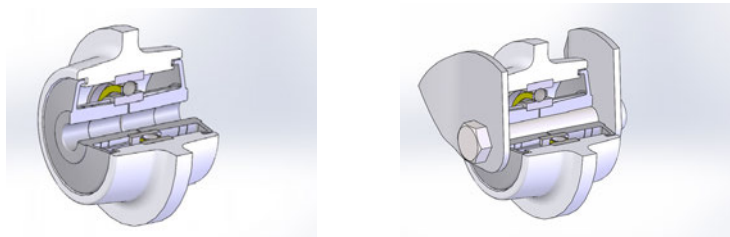
Los cojinetes de bolas blindados se ensamblan en sus alojamientos situados en el cubo rueda para alcanzar las tolerancias de interferencia idóneas.

El casquillo se realiza mediante dos soluciones de fabricación:


a) un tubo calibrado y mecanizado para obtener una superficie homogénea donde alojar los cojinetes y los separadores; el tornillo y la tuerca se aprietan hasta bloquear el separador y los cojinetes;

b) dos casquillos de reducción del orificio cojinetes al diámetro del tornillo, dotados de un collar de diámetro mayor con la función de separador externo.; el ajuste es por medio de tornillo y tuerca auto-bloqueadora, ajustando los dos casquillos a tope de los cojinetes de la rueda.

Los ejes se pueden proporcionar en versión de acero galvanizado o acero inoxidable. Las ruedas y los rodillos se pueden suministrar también solo con oportuno alojamiento de los cojinetes (sin separadores internos).



Buje con cojinete de bolas único



Sistema a utilizar en caso de desplazamiento de tipo continuativo con cargas no muy elevadas.

El valor indicativo del coeficiente de roce rasante es $b=0,0015$.

El buje de la rueda de material termoplástico se inyecta sobre el cojinete de bolas de tipo radial con doble blindaje, para que quede integrado de forma permanente.

El cojinete es protegido de la suciedad, de los residuos de elaboración y de los agentes agresivos mediante dos tapas de montaje con laberinto interno, fabricadas en poliamida con fibra de vidrio.

Es disponible incluso en la versión con cojinete de bolas de acero inox.

La rueda se monta directamente con tornillo parcialmente roscado y con tuerca auto-bloqueadora.

La facilidad de desplazamiento y la seguridad de un carro dependen de la elección de la rueda más adecuada y por lo tanto es necesario tener en cuenta los factores que indicamos a continuación:

1. TIPO Y ESTADO DEL PAVIMENTO

El tipo de pavimento y la eventual presencia de obstáculos son factores que influyen en la fuerza de empuje/tracción que necesita el carro para moverse, en la transmisión de vibraciones y en el desgaste de la rueda:

- Para pavimentos irregulares o con obstáculos se escogen normalmente ruedas con banda de rodaje suave y de alto espesor con diámetro grande.
- Para pavimentos lisos y altas cargas se escogen normalmente ruedas con banda de rodaje más rígida.

Para cada serie, el catálogo indica el tipo de pavimento más indicado al tipo de rueda:

					
BALDOSAS	ASFALTO	CEMENTO-RESINAS	TERRENO DESTERRADO	SUELO CON REJILLAS	CON VIRUTAS
↓	↓	↓	↓	↓	↓
MATERIALES PLÁSTICOS, POLIURETANO, GOMA	GOMA O POLIURETANO ELÁSTICO	MATERIALES PLÁSTICOS, POLIURETANO, GOMA	GOMA O POLIURETANO ELÁSTICO	GOMA O POLIURETANO ELÁSTICO	GOMA O POLIURETANO ELÁSTICO

2. AMBIENTES DE USO

Los materiales que constituyen la rueda y el soporte puede ser aptos o no a su uso en ambientes agresivos: temperaturas extremas, humedad, ácidos, solventes, bases e hidrocarburos.

La tabla en la página 40 indica la compatibilidad con una lista detallada de sustancias químicas. La tabla en la página 42 indica la reducción de la capacidad de carga cuando varía la temperatura.

3. VALOR Y TIPO DE LA CARGA

El peso de la carga, el tipo (líquida o sólida) y la tara del carro, determinan la capacidad de carga mínima de la rueda que garantiza la seguridad de desplazamiento.

GLOSARIO

Carga estática



Static

Carga (expresada en daN) máxima que puede soportar una rueda, en ausencia de movimiento, sin sufrir deformaciones que perjudiquen su funcionamiento correcto

Carga dinámica



4 km/h

Valor (expresado en daN) de la carga máxima que puede soportar una rueda mientras se mueve.

Dicho valor se determina en conformidad con con la normativa ISO 22883-22884 para uso industrial y con la ISO 22879-22880 para uso civil y doméstico. Para las condiciones de prueba veanse las páginas 46-47.

En caso de un carro con 4 ruedas, para calcular la capacidad mínima necesaria se utilizan las siguientes fórmulas:

Carga sólida:

CAPACIDAD MÍNIMA NECESARIA= (PESO DE LA CARGA SÓLIDA + TARA DEL CARRO): 3
(se considera que 3 ruedas entre 4 siempre están en contacto con el suelo)

Carga líquida:

CAPACIDAD MÍNIMA NECESARIA= (PESO DE LA CARGA LÍQUIDA + TARA DEL CARRO): 2
(se considera que 2 ruedas entre 4 están, alternándose, en contacto con el suelo)

Para cada serie, el catálogo indica los valores de capacidad estática, dinámica y la facilidad de deslizamiento de cada rueda.

4. MEDIOS DE TRACCIÓN Y VELOCIDAD

Para un uso estático (carro desplazado solo ocasionalmente y parado durante la mayor parte del tiempo) es suficiente comprobar que:

LA CAPACIDAD ESTÁTICA DE LA RUEDA > CAPACIDAD DE CARGA MÍNIMA NECESARIA

Si en cambio, el carro se utiliza con frecuencia o durante largos recorridos, es necesario evaluar el tipo de desplazamiento: manual, con medio mecánico arrastrados o con motorización propia.

Desplazamiento manual

La velocidad del carro normalmente es inferior a los 4 km/h; debe comprobarse que:

LA CAPACIDAD DINÁMICA DE LA RUEDA > A LA CAPACIDAD MÍNIMA NECESARIA

NIVEL DE FACILIDAD DE DESLIZAMIENTO > (PESO DE LA CARGA SÓLIDA/LÍQUIDA + TARA DEL CARRO):4

Mayor es la facilidad de deslizamiento de una rueda, menor será el esfuerzo necesario.

El catálogo Tellure Rôta indica por cada tipo de rueda el valor de FACILIDAD DE DESLIZAMIENTO, que es la carga máxima que se puede aplicar respecto a la cual, el esfuerzo de tracción/empuje permanece inferior a 5 daN.

Facilidad de deslizamiento



La facilidad de deslizamiento es el valor (expresado en daN) de la carga máxima aplicable a cada rueda para poder moverla a una velocidad constante de 4 km/h con una fuerza de tracción o de empuje, equivalente a 5 daN (excluyendo la fuerza de empuje inicial).

El valor de 20 daN de fuerza de tracción/empuje (correspondiente a 4 ruedas) es exactamente el valor límite recomendado para la mayoría de la población trabajadora adulta. En las tablas de introducción de cada serie se muestran los valores de fuerza de tracción necesaria para mantener en movimiento una rueda que soporta un determinado peso.

Los valores se miden en la mesa de ensayo en el laboratorio TRLab, que detecta la resistencia al rodamiento sobre una superficie metálica de 1 metro de largo. Estos valores representan el valor medio de fuerza de tracción/empuje. La fuerza necesaria para mover una rueda, es decir el empuje inicial, depende en gran medida de la alineación de los soportes y siempre es superior a la que se indica en la tabla.

Si aumenta el diámetro de la rueda la fuerza necesaria disminuye: para frecuencia de desplazamiento elevada o para movimiento en largos recorridos, aconsejamos aumentar el diámetro hasta descender a los valores de tracción/empuje inferiores a 3daN.

El catálogo indica, por cada serie, una tabla con la fuerza de tracción/empuje para diferentes valores de carga cuando varía el diámetro.

Desplazamiento mecánico con remolque

La capacidad dinámica de las ruedas se refiere a una velocidad no superior a los 4 km/h (1,1 m/s); si la velocidad aumenta más allá de este valor, la capacidad disminuye.

Es necesario utilizar el factor de corrección de la capacidad que se indica en la tabla en la pág. 39 y comprobar que:

LA CAPACIDAD DINÁMICA DE LA RUEDA X FACTOR DE CORRECCIÓN (%) > CAPACIDAD MÍNIMA NECESARIA

Desplazamiento mecánico con motorización propia

En este caso las ruedas están sometidas a esfuerzos especiales, diferentes caso por caso.

Aconsejamos consulten con el Servicio Técnico Tellure Rôta para elegir el producto más adecuado.

La selección del producto justo, según la información indicada antes, por lo tanto en cuenta lo siguiente:

- La elección de las ruedas recomendadas para condiciones ambientales definidas por la aplicación (temperatura, humedad, posibles agresivos químicos y tipo de pavimento), en base a las tablas de compatibilidad del material y de la geometría del producto respecto a su uso.
- La elección del diámetro y de la anchura de la banda para que cumplen con los requisitos de capacidad, velocidad y facilidad de desplazamiento del producto
- La elección del soporte adecuado al ambiente de uso y a las características de capacidad y de velocidad que se requieren

COMENTARIOS E INFORMACION

TABLAS DISPONIBLES

• COMPATIBILIDAD DE LOS AGENTES QUÍMICOS AGRESIVOS	PAG. 40
• VARIACIÓN DE LA CAPACIDAD DEPENDIENDO DE LA TEMPERATURA	PAG. 42
• VARIACIÓN DE LA CAPACIDAD DEPENDIENDO DE LA VELOCIDAD	PAG. 43
• TABLA DE ELECCIÓN DE LA RUEDA	PAG. 44

Gráfico de comparación de facilidad de deslizamiento entre diferentes materiales

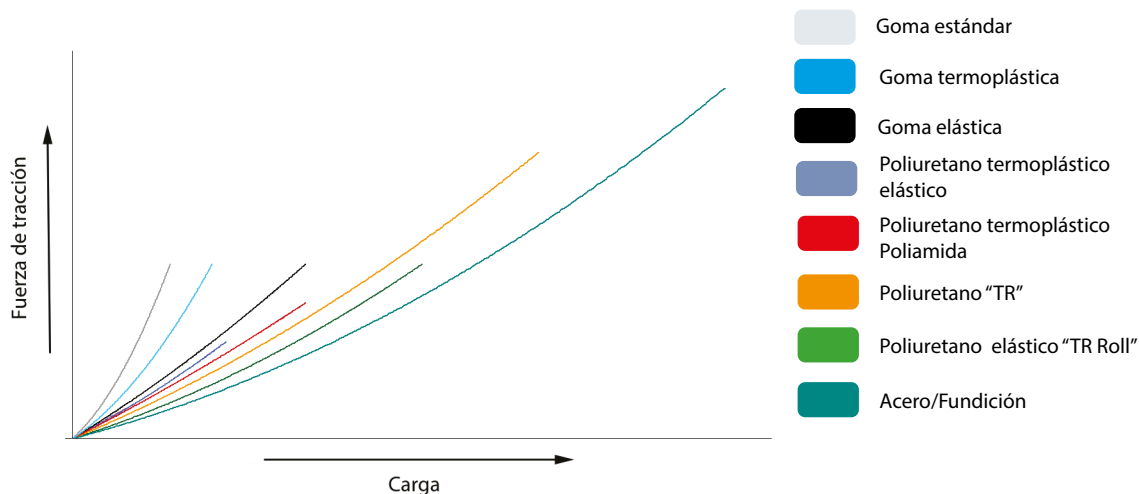


Tabla de comparación de las durezas entre diferentes materiales

	Goma elástica	Poliuretano elástico "TR Roll"	Goma estándar	Goma termoplástica Poliuretano termoplástico elástico		Poliuretano "TR"	Poliuretano termoplástico		Poliamida	
Shore A	70	75	80	85	90	92				
Shore D						45	55	65	70	75

Para mayor información sobre la elección de la rueda adecuada:

- visite el sitio Internet www.tellurerota.com
- contacte con el Servicio Comercial de Tellure Rôta:
tel. Export: 0039 059.410253-231 - tel. Italia: 059.410300-306
e-mail: comm.estero@tellurerota.com - comm.italia@tellurerota.com

COMPATIBILIDAD CON AGENTES QUÍMICOS AGRESIVOS

Materiales		Acero	Acero inox	Aleaciones de aluminio	Fundición	Goma estándar
ÁCIDOS DÉBILES	Ácidos grasos	●	●	●	●	●
	Ácido acético	●	●	●	●	●
	Ácido bórico soluc. 30	●	●	●	●	●
	Ácido oléico	●	●	●	●	●
	Ácido oxálico soluc. 10	●	●	●	●	●
ÁCIDOS FUERTES	Ácido sulfúrico	●	●	●	●	●
	Ácido clorhídrico soluc. 30	●	●	●	●	●
	Ácido crómico soluc. 10	●	●	●	●	●
	Ácido fosfórico soluc. 10	●	●	●	●	●
	Ácido nítrico soluc. 10	●	●	●	●	●
	Ácido sulfúrico soluc. 10	●	●	●	●	●
BASES DÉBILES	Aluminio acetato	●	●	●	●	●
	Carbonato de amonio	●	●	●	●	●
	Sulfato de amonio	●	●	●	●	●
	Cianuro de sodio soluc. 10	●	●	●	●	●
	Soluc. alcalinas 80 °C	●	●	●	●	●
BASES FUERTES	Hidrato de amonio	●	●	●	●	●
	Carbonato de sodio soluc. 10	●	●	●	●	●
	Fosfato de sodio soluc. 10	●	●	●	●	●
	Hidróxido de sodio soluc.	●	●	●	●	●
	Silicato sódico soluc. 10	●	●	●	●	●
ALCOHOL	Alquilbencenos	●	●	●	●	●
	Alcohol amílico	●	●	●	●	●
	Alcohol etílico	●	●	●	●	●
	Alcohol metílico	●	●	●	●	●
	Alcohol propílico	●	●	●	●	●
SOLVENTES	Acetonas	●	●	●	●	●
	Aguarrás	●	●	●	●	●
	Amil acetato	●	●	●	●	●
HIDROCARBUROS	Gasolina	●	●	●	●	●
	Gasóleo	●	●	●	●	●
	Aceites minerales	●	●	●	●	●
OTROS	Agua de mar	●	●	●	●	●
	Agua a 80 °C	●	●	●	●	●
	Agua fría	●	●	●	●	●
	Cloruro de sodio soluc.	●	●	●	●	●
	Vapor saturado 10	●	●	●	●	●

● recomendado

● parcialmente resistente

● desaconsejado

VARIACIÓN DE LA CAPACIDAD DE CARGA DEPENDIENDO DE LA TEMPERATURA PARA USO CON DESPLAZAMIENTO MANUAL

Temperatura		Capacidad %							
		-40/-20°C	-20/0°C	0/20°C	20/40°C	40/ 60°C	60/ 80°C	80/ 130°C	>130°C
INDUSTRIAL - CARGAS LIVIANAS	22	-	80	100	100	85	50	-	-
	23	40	100	100	100	85	60	-	-
	52	-	80	100	100	85	50	-	-
	53	40	100	100	100	85	60	-	-
	71	-	80	100	100	85	50	-	-
	82	-	100	100	100	100	-	-	-
	82AF	-	100	100	100	100	-	-	-
INDUSTRIAL - CARGAS MEDIAS	60	-	100	100	100	90	70	40	-
	61	-	100	100	100	85	60	-	-
	68	50	100	100	100	90	70	60	-
	73	40	100	100	100	85	60	50	-
	73AE	-	100	100	100	85	60	-	-
INDUSTRIAL - CARGAS ELEVADAS Y DESPLAZAMIENTO MECANICO	62BS	-	100	100	100	90	80	-	-
	62AL	-	100	100	100	90	80	-	-
	62ER	-	100	100	100	90	80	-	-
	62GH	-	100	100	100	90	80	-	-
	62NY	-	100	100	100	90	80	-	-
	63AC	-	100	100	100	90	80	-	-
	63GH	-	100	100	100	90	80	-	-
	64	-	100	100	100	90	80	-	-
	65AL	-	100	100	100	90	80	-	-
	65GH	-	100	100	100	90	80	-	-
	65HT	-	100	100	100	90	80	-	-
	65ER	-	100	100	100	90	80	-	-
	66	-	100	100	100	90	80	-	-
	68P	50	100	100	100	90	70	60	-
	69	100	100	100	100	100	100	100*	100*
	72AL	40	100	100	100	85	60	40	-
72GH	40	100	100	100	85	60	40	-	
ALTAS TEMPERATURAS	67	50	100	100	100	100	100	100	100
	68FV	70	100	100	100	100	100	100	-
	72GS	50	50	100	100	100	100	100	50
RODILLOS PARA TRANSPALETAS	74	-	100	100	100	90	80	-	-
	75	-	100	100	100	90	80	-	-
	75HS	-	100	100	100	90	80	-	-
	76	50	100	100	100	90	70	60	-
	77	-	100	100	100	90	80	-	-
	78	-	100	100	100	90	70	40	-
	79	-	100	100	100	90	80	-	-
SOLUCIONES ANTIESTATICA Y CONDUCTIVAS	53AS	40	100	100	100	85	60	-	-
	62ESD	-	TR	100	100	contactar con TR	contactar con TR	-	-
	65ESD	-	contattare TR	100	100	contactar con TR	contactar con TR	-	-

- = no adecuado

* = no adecuado solo en la versión con buje de cojinete de bolas

VARIACIÓN DE LA CAPACIDAD DE CARGA DEPENDIENDO DE LA VELOCIDAD

Velocidad		Capacidad %					
		< 4 km/h	6 km/h	10 km/h	12 km/h	16 km/h	> 16 km/h
INDUSTRIAL - CARGAS MEDIAS	60	100	60	-	-	-	-
	61	100	60	-	-	-	-
INDUSTRIAL - CARGAS ELEVADAS Y DESPLAZAMIENTO MECANICO	62AL	100	100	80	70	60	-
	62ER	100	100	80	70	60	-
	62GH	100	100	80	70	60	-
	62NY	100	80	-	-	-	-
	63AC	100	80	65	60	50	contactar con TR
	63GH	100	80	65	60	50	contactar con TR
	64	100	80	60	50	40	-
	65AL	100	80	-	-	-	-
	65GH	100	80	60	50	40	-
	65HT	100	80	60	50	-	-
	65ER	100	80	60	50	-	-
	66	100	80	-	-	-	-
	72AL	100	80	-	-	-	-
	72GH	100	80	-	-	-	-
RODILLOS PARA TRANSPALETAS	74	100	80	65	60	50	contactar con TR
	75	100	70	50	40	30	-
	75HS	100	80	60	50	40	-
	77	100	80	-	-	-	-
	79	100	80	65	60	-	-
SOLUCIONES ANTIESTATICA Y CONDUCTIVAS	62ESD	100	100	80	70	60	-
	65ESD	100	80	-	-	-	-

Esta tabla indica las referencias solo de los tipos de rueda que recomienda Tellure Rôta para uso a velocidades superiores a los 4 km/h.

Para productos que no figuran en esta tabla, no se recomienda usar desplazamiento mecánico a velocidades superiores a los 4 km/h.

Para usos a velocidades superiores a los 4 km/h se recomienda usar ruedas con buje de cojinete de bolas combinándolo con soportes Pesados P-PX, pesados con cojinetes endurecidos PT, extrapesados EP, electrosoldados EE MHD, EE HD, EE EHD, electrosoldados parejados EEG MHD, EEG HD, EEG EHD.

Los soportes liviano SL , industrial NL, NLX, y medio M no están recomendados para usar a velocidades elevadas.

TABLA DE RESUMEN PARA ELEGIR LA RUEDA

		Capacidad de carga daN			Deslizamiento daN		Medio de tracción	
		< 250	250 / 500	> 500	< 125	> 125	Manual	Mecánico
INDUSTRIAL - CARGAS LIVIANAS	22	●	●	●	●	●	●	●
	23	●	●	●	●	●	●	●
	52	●	●	●	●	●	●	●
	53	●	●	●	●	●	●	●
	71	●	●	●	●	●	●	●
	82	●	●	●	●	●	●	●
	82AF	●	●	●	●	●	●	●
INDUSTRIAL - CARGAS MEDIAS	60	●	●	●	●	●	●	●
	61	●	●	●	●	●	●	●
	68	●	●	●	●	●	●	●
	73	●	●	●	●	●	●	●
	73AE	●	●	●	●	●	●	●
INDUSTRIAL - CARGAS ELEVADAS Y DESPLAZAMI- ENTO MECANICO	62BS	●	●	●	●	●	●	●
	62AL	●	●	●	●	●	●	●
	62ER	●	●	●	●	●	●	●
	62GH	●	●	●	●	●	●	●
	62NY	●	●	●	●	●	●	●
	63AC	●	●	●	●	●	●	●
	63GH	●	●	●	●	●	●	●
	64	●	●	●	●	●	●	●
	65AL	●	●	●	●	●	●	●
	65GH	●	●	●	●	●	●	●
	65HT	●	●	●	●	●	●	●
	65ER	●	●	●	●	●	●	●
	66	●	●	●	●	●	●	●
	68P	●	●	●	●	●	●	●
	69	●	●	●	●	●	●	●
72AL	●	●	●	●	●	●	●	
72GH	●	●	●	●	●	●	●	
ALTAS TEMPERATURAS	67	●	●	●	●	●	●	●
	68FV	●	●	●	●	●	●	●
	72GS	●	●	●	●	●	●	●
RODILLOS PARA TRANSPALETAS	74	●	●	●	●	●	●	●
	75	●	●	●	●	●	●	●
	75HS	●	●	●	●	●	●	●
	76	●	●	●	●	●	●	●
	77	●	●	●	●	●	●	●
	78	●	●	●	●	●	●	●
	79	●	●	●	●	●	●	●
SOLUCIONES ANTIESTATICAS Y CONDUCTIVAS	53AS	●	●	●	●	●	●	●
	62ESD	●	●	●	●	●	●	●
	65ESD	●	●	●	●	●	●	●

● recomendado

● parcialmente resistente

● desaconsejado

Los productos de Tellure Rôta cumplen con las normativas internacionales del sector de las ruedas y de los soportes.

La tabla siguiente indica, en resumen, las principales normativas internacionales referentes a las series Tellure Rôta, las cuales son diseñadas y probadas según las especificaciones de cada normativa.

Normativa	Título	Serie TR a la cual se aplica
ISO 22877:2004 UNI EN 12526:2002	Vocabulario, símbolos recomendados y diccionario multilinguas	Todas las series
ISO 22878:2004 UNI EN 12527:2001	Ruedas y soportes, métodos de prueba y aparatos	Todas las series
ISO 22879:2004 UNI EN 12528:2001	Ruedas y soportes, ruedecitas para muebles	33, 34, 35, 39
ISO 22880:2004 UNI EN 12529:2001	Ruedas y soportes, ruedecitas para mueble, ruedas para sillas giratorias	34
ISO 22881:2004 UNI EN 12530:2001	Ruedas y soportes, ruedas y soportes para equipamientos móviles para uso en comunidades	32, 36, 37, 38
ISO 22883:2004 UNI EN 12532:2001	Ruedas y soportes, ruedas y soportes para aplicaciones hasta 1,1 m/s	22, 23, 52, 53, 60, 61, 62, 63, 64, 65, 66, 67, 68, 68P, 68FV, 69, 71, 72, 72GS, 73, 73AE, 74, 75, 76, 77, 78, 79, 82
ISO 22884:2004 UNI EN 12533:2001	Ruedas y soportes, ruedas y soportes para aplicaciones de más de 1,1 m/s y hasta 4,4 m/s	62AL, 62ER, 62GH, 62ESD, 62NY, 63GH, 63AL, 64, 65AL, 65GH, 65HT, 65ER, 65ESD, 66, 68P, 72AL, 72GH, 74, 75, 75HS, 77, 79

Tellure Rôta además garantiza que:



- todos los productos presentes en el catálogo cumplen con las especificaciones de las directivas europeas 2011/65/CE (RoHS II) y 2015/863/CE (RoHS III); Tellure Rôta se compromete a mantener la conformidad incluso después de las actualizaciones de la directiva.



- los productos respetan lo previsto en el reglamento 1907/06/CE (REACH) y se compromete, junto con sus proveedores, a trabajar respetando las actualizaciones que se producirán sucesivamente.



- una amplia gama de los productos es compatible con las categorías reglamentadas por la Decisión del AFPS (Comité para la seguridad de los productos), respecto a los contenidos de IPA (Hidrocarburos Policíclicos Aromáticos) en los productos con certificación GS.

LOS ENSAYOS DE TRLAB



La calidad de los productos Tellure Rôta está asegurada gracias a procedimientos de ensayos interno, que tienen previstos controles en el momento de aceptar las materias primas y todos los demás componentes adquiridos, controles en los semi-elaborados en las diferentes fases de avance del proceso y ensayos del producto acabado.

El laboratorio "Test & Research" está equipado con mesas y máquinas de prueba que permiten realizar en la misma empresa los exámenes previstos por las normativas internacionales del sector de la rueda y de los soportes e incluso para sectores específicos de aplicación.

En especial:

- Ensayo de cargas dinámicas sobre ruedas y soportes del sector industrial según la normativa ISO 22883:2004 o ISO 22884:2004
- Ensayo de cargas dinámicas sobre ruedas y soportes del sector de los contenedores de basura según la UNI EN 840-5:2013
- Ensayo de cargas dinámicas sobre ruedas y soportes de colectividad según la ISO 22881:2004
- Pruebas de conformidad sobre ruedas y soportes del sector de los andamios móviles según la normativa UNI EN 1004-1:2021;
- Pruebas de deslizamiento sobre ruedas y soportes del sector industrial según la UNI 11330:2009;
- Pruebas de eficiencia de frenado y prueba de accionamiento de los frenos según la ISO 22883:2004 o ISO 22884:2004;
- Pruebas de carga estática sobre ruedas del sector de la colectividad según la ISO 22881:2004.

El esquema siguiente describe los ensayos realizados según las normativas del sector para determinar la capacidad declarada en el catálogo para ruedas de uso industrial.

	Ruedas industriales desplazamiento manual	Ruedas industriales Desplazamiento mecánico
Normativa	ISO 22883	ISO 22884
Carga de prueba	Capacidad nominal	
Velocidad de prueba	4 km/h	A= 6 km/h; B = 10 km/h; C= 16 km/h
Temperatura amb.	Entre 15 y 28 °C	
Pavimento	Pavimento duro con obstáculos	
Altura de los obstáculos	5% del diámetro de la rueda para bandage de rodamiento blando (dureza <= 90 ShA); 2,5% del diámetro de la rueda para bandage de rodamiento duro (dureza > 90 ShA)	
Forma de los obstáculos	anchura 100 mm, cantos redondeados con radio entre 1,5 y 5 mm y colocados a 45° respecto al eje de traslación y de manera alternada de derecha a izquierda	
Número de obstáculos	500 obstáculos separados entre sí de 1a 3 m	5 veces el diámetro de la rueda en mm (eje: una rueda diám. 200 mm debe pasar 1.000 obstáculos); los obstáculos están a una distancia de: >= 1 m; B>= 1,5 m; >= 3 m
Duración	Secuencia de los ciclos con duración máxima de 3 min., con un tiempo de parada máximo de 1 min.. La rueda debe superar los obstáculos previstos y luego realizar 15000 revoluciones sin obstáculos.	Secuencia de los ciclos con duración máxima de 3 min., con un tiempo de parada máximo de 1 min.. La rueda debe superar los obstáculos previstos, y luego realizar 15000 revoluciones sin obstáculos.

Para aclaraciones y mayor información contacte con el Servicio Comercial de Tellure Rôta.

**INDUSTRIAL
CARGAS LIVIANAS**



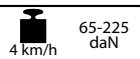


SERIE **22**

RUEDAS DE GOMA GRIS
NUCLEO DE POLIPROPILENO



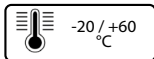
80-200
mm



4 km/h 65-225
daN



50-140
daN



-20/+60
°C

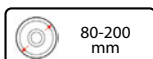
INOX

PAG. 50



SERIE **23**

RUEDAS DE GOMA GRIS
LLANTAS DE CHAPA



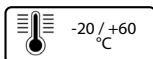
80-200
mm



4 km/h 65-230
daN



50-140
daN



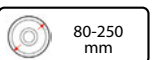
-20/+60
°C

PAG. 56

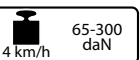


SERIE **52**

RUEDAS DE GOMA NEGRA
NUCLEO DE POLIPROPILENO



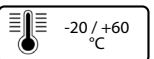
80-250
mm



4 km/h 65-300
daN



50-175
daN



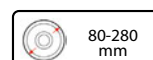
-20/+60
°C

PAG. 62

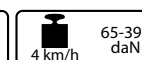


SERIE **53**

RUEDAS DE GOMA NEGRA
LLANTAS DE CHAPA



80-280
mm



4 km/h 65-390
daN



50-200
daN



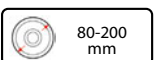
-20/+60
°C

PAG. 70

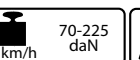


SERIE **71**

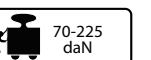
RUEDAS DE GOMA TERMOPLASTICA
CON NUCLEO DE POLIPROPILENO



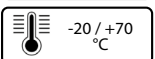
80-200
mm



4 km/h 70-225
daN



70-225
daN



-20/+70
°C

INOX

PAG. 78



SERIE **82**

RUEDA NEUMÁTICA
NUCLEO DE POLIPROPILENO



260 mm



4 km/h 150 daN



-20/+60
°C

PAG. 86

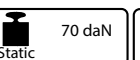


SERIE **82 AF**

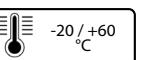
RUEDA NEUMÁTICA IMPINCHABLE CON
NUCLEO DE POLIPROPILENO



260 mm



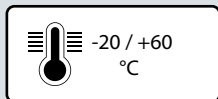
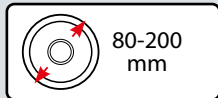
Static 70 daN



-20/+60
°C

PAG. 88

RUEDAS DE GOMA GRIS ANTI-HUELLA CON NUCLEO DE POLIPROPILENO



INOX



Características técnicas

Bandaje: goma estándar gris, anti-huella, con dureza 80 Shore A.

Núcleo: de polipropileno.

Buje liso que aloja el eje directamente.
Buje con cojinete de rodillos y jaula de plástico.

Usos

Indicadas para carros de cargas ligeras, incluso en presencia de obstáculos, y para usos mixtos internos-externos.

El bandaje de goma gris anti-huella las convierte en aptas para uso con pavimentación frágil y en ambientes domésticos/colectividades.

Ejemplo de aplicaciones recomendadas: carros portaequipajes, carros portautensilios, pequeños andamios móviles, contenedores de basura.

Condiciones ambientales de uso

Indicadas para ambientes industriales y para colectividades, incluso si hay humedad o ácidos débiles. No aptas en presencia de ácidos fuertes, bases y solventes. Combinadas con soportes de acero inox son también aptas en presencia de agentes químicos medianamente agresivos.

ÁCIDOS DÉBILES		BASES DÉBILES	
ÁCIDOS FUERTES		BASES FUERTES	
AGUA		HIDROCARBUROS	
ALCOHOL		SOLVENTES	

Consulte la tabla en la página 40 para conocer la compatibilidad de los materiales de la rueda con los agresivos químicos específicos.



Pavimentos

Apta para usarse con todo tipo de pavimento, incluso el uso sobre pisos exteriores. Permiten superar fácilmente los obstáculos.

No dañan ni manchan los pavimentos.



Fuerza de tracción o empuje para el movimiento de la rueda

 	50 kg	100 kg	150 kg	200 kg	225 kg
80 mm	5	----	----	----	----
100 mm	2,5	----	----	----	----
125 mm	2,2	6	----	----	----
140 mm	2	5,5	----	----	----
150 mm	2	5	----	----	----
160 mm	1,5	3,5	7,5	----	----
180 mm	1	3,2	6	----	----
200 mm	1	3	5,5	8,5	10

Al variar de la carga y del diámetro, la tabla muestra la fuerza necesaria (en daN) para empujar o arrastrar una rueda sobre un pavimento liso y a una velocidad constante de 4 km/h. Para el desplazamiento manual de un carro de 4 ruedas, elegir diámetros con valores < 5 daN, y para desplazamientos frecuentes elegir valores < 3 daN.

Disponibles con los soportes:



Soportes industriales NL

Capacidad máxima 225 daN - diámetros disponibles 80-200 mm
Fijación con pletina y taladro pasador. Disponibles con freno delantero.



Soportes industriales en acero inoxidable NLX

Capacidad máxima 225 daN - diámetros disponibles 80-200 mm
Fijación con pletina y con taladro pasador. Disponibles con freno delantero.

Versiones disponibles bajo pedido










Las ruedas de la serie 22 están disponibles con anti-hilos montados. Para solicitarlas, escriba "PF" después del código del producto. Para solicitar los anti-hilos solos, véase la sección Accesorios.












Ruedas con soportes SL d. 80-125 mm

RUEDAS DE GOMA GRIS ANTI- HUELLA CON NUCLEO DE POLIPROPILENO

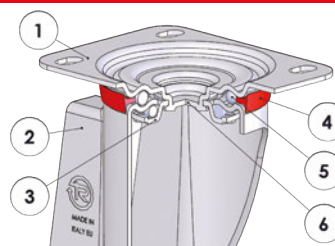


																		
mm	mm	kg	CÓD.	mm	mm	daN	daN	daN										
80	25	0,11	222101	12	39	150	50	65										
100	30	0,21	222102	12	44	200	75	80										
125	37,5	0,41	221103	15	44	225	85	110										
140	37,5	0,60	221104	15	44	250	95	120										
150	40	0,67	221111	15	44	275	100	130										
160	40	0,73	221110	20	59	300	120	150										
180	45	1,02	221105	20	59	350	130	180										
200	50	1,51	221106	20	59	400	140	225										



																		
mm	mm	kg	CÓD.	mm	mm	daN	daN	daN										
80	25	0,14	224101	12	39	150	50	65										
100	30	0,24	224102	12	44	200	75	80										
125	37,5	0,44	223103	15	44	225	85	110										
140	37,5	0,63	223104	15	44	250	95	120										
150	40	0,70	223111	15	44	275	100	130										
160	40	0,75	223110	20	59	300	120	150										
200	50	1,84	223106	20	59	400	140	225										

Soportes industriales NL - capacidad máx. 225 daN



- 1) Pletina: chapa de acero galvanizado electrolíticamente
 - 2) Horquilla: chapa de acero galvanizado electrolíticamente
 - 3) Anillo de retención bolas: chapa de acero galvanizado electrolíticamente
 - 4) Anillo guardapolvo: polietileno naranja
 - 5) Órganos de rotación: doble corona de bolas lubricada con grasa
 - 6) Perno central: integrado en la Pletina y remachado en frío
- Disponible con freno total de accionamiento delantero

mm		kg		kg		kg		mm		mm		mm		mm		mm		4 km/h	daN
mm	mm	kg	CÓD.	kg	CÓD.	kg	CÓD.	mm	mm	mm	mm	mm	mm	mm	mm	mm	mm		
80	25	0,64	224401	0,36	225701	0,82	225201	107	100x85	80x60	9	37	120					65	
100	30	0,73	224402	0,48	225702	0,88	225202	128	100x85	80x60	9	35	120					80	
125	37,5	1,06	224403	0,71	225703	1,20	225203	156	100x85	80x60	9	37	120					110	
140	37,5	1,18	224404	0,80	225704	1,32	225204	177	100x85	80x60	9	34	120					120	
150	40	1,31	224411	0,93	225711	1,45	225211	182	100x85	80x60	9	34	120					130	
160	40	2,10	224410	1,73	225710	2,38	225210	199	140x110	105x80	11	56	156					150	
180	45	2,40	224405	2,11	225705	2,69	225205	219	140x110	105x80	11	56	156					180	
200	50	2,72	224406	2,50	225706	3,00	225206	240	140x110	105x80	11	56	156					225	
80	25	0,69	224601	0,39	225901	0,86	225221	107	100x85	80x60	9	37	120					65	
100	30	0,78	224602	0,51	225902	0,93	225222	128	100x85	80x60	9	35	120					80	
125	37,5	1,09	224603	0,73	225903	1,24	225223	156	100x85	80x60	9	37	120					110	
140	37,5	1,20	224604	0,82	225904	1,35	225224	177	100x85	80x60	9	34	120					120	
150	40	1,31	224611	0,93	225911	1,45	225231	182	100x85	80x60	9	34	120					130	
160	40	2,18	224610	1,75	225910	2,47	225230	199	140x110	105x80	11	56	156					150	
200	50	2,76	224606	2,67	225906	3,04	225226	240	140x110	105x80	11	56	156					225	

Versiones disponibles bajo pedido



Soporte con freno posterior d. 150-200 mm



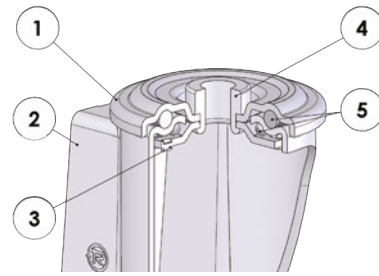
Soporte con posicionador direccional d. 80-125 mm
















Posicionador direccional para soportes d. 150-200 mm

RUEDAS DE GOMA GRIS ANTI- HUELLA CON NUCLEO DE POLIPROPILENO

Soportes industriales NL - capacidad máx. 225 daN



- 1) Pletina: chapa de acero galvanizado electrolíticamente
 - 2) Horquilla: chapa de acero galvanizado electrolíticamente
 - 3) Anillo de retención bolas: chapa de acero galvanizado electrolíticamente
 - 4) Perno central: perno de acero galvanizado electrolíticamente
 - 5) Órganos de rotación: doble corona de bolas lubricada con grasa
- Disponible con freno total de accionamiento delantero

																	
mm	mm	kg	CÓD.	kg	CÓD.	mm	mm	mm	mm	mm	mm	daN					
80	25	0,55	227701	0,68	225601	107	73	12	37	120	65						
100	30	0,68	227702	0,75	225602	128	73	12	35	120	80						
125	37,5	0,96	227703	1,10	225603	156	73	12	37	120	110						
140	37,5	1,12	227704	1,26	225604	177	73	12	34	120	120						
150	40	1,25	227711	1,39	225611	182	73	12	34	120	130						
160	40	1,44	227710	1,73	225610	193	102	20	56	156	150						
180	45	2,28	227705	2,57	225605	214	102	20	56	156	180						
200	50	2,62	227706	2,91	225606	236	102	20	56	156	225						
80	25	0,58	227901	0,70	225621	107	73	12	37	120	65						
100	30	0,71	227902	0,78	225622	128	73	12	35	120	80						
125	37,5	1,08	227903	1,23	225623	156	73	12	37	120	110						
140	37,5	1,19	227904	1,34	225624	177	73	12	34	120	120						
150	40	1,35	227911	1,50	225631	182	73	12	34	120	130						
160	40	1,47	227910	1,75	225630	193	102	20	56	156	150						
200	50	2,80	227906	3,08	225626	236	102	20	56	156	225						

Versiones disponibles bajo pedido



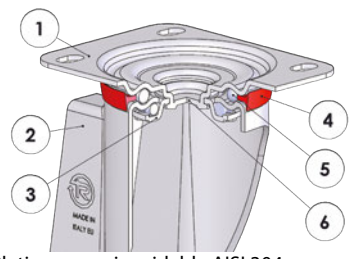
Fijación
con espiga
de aleación Zama
d. 80-125 mm



Fijación
con espiga
roscada
d. 80-200 mm

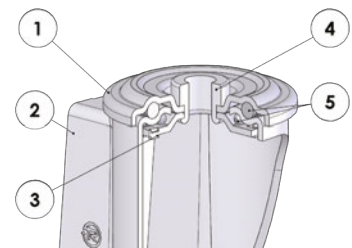
Soportes industriales de acero inoxidable NLX - capacidad máx. 225 daN

INOX



- 1) Pletina: acero inoxidable AISI 304
 - 2) Horquilla: acero inoxidable AISI 304
 - 3) Anillo de retención de bolas: acero inoxidable AISI 304
 - 4) Anillo guardapolvo: polietileno naranja
 - 5) Órganos de rotación: doble corona de bolas de acero inoxidable lubricada con grasa
 - 6) Perno central: integrado en la Pletina y remachado en frío
- Disponible con freno total de accionamiento delantero

mm	mm	kg	CÓD.	kg	CÓD.	kg	CÓD.	mm	mm	mm	mm	mm	mm	daN
80	25	0,59	224801	0,33	226101	0,76	225401	107	100x85	80x60	9	37	120	65
100	30	0,70	224802	0,45	226102	0,88	225402	128	100x85	80x60	9	35	120	80
125	37,5	0,96	224803	0,80	226103	1,10	225403	156	100x85	80x60	9	37	120	110
140	37,5	1,10	224804	0,88	226104	1,25	225404	177	100x85	80x60	9	34	120	120
150	40	1,24	224811	1,02	226111	1,38	225411	182	100x85	80x60	9	34	120	130
160	40	2,04	224810	1,60	226110	2,31	225410	199	140x110	105x80	11	56	156	150
180	45	2,34	224805	1,90	226105	2,63	225405	219	140x110	105x80	11	56	156	180
200	50	2,69	224806	2,24	226106	2,98	225406	240	140x110	105x80	11	56	156	225

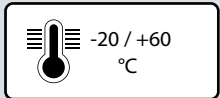
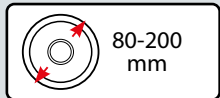


INOX

- 1) Pletina: acero inoxidable AISI 304
 - 2) Horquilla: acero inoxidable AISI 304
 - 3) Anillo de retención de bolas: acero inoxidable AISI 304
 - 4) Perno central: buje de acero inoxidable
 - 5) Órganos de rotación: doble corona de bolas de acero inoxidable lubricada con grasa
- Disponible con freno total de accionamiento delantero

mm	mm	kg	CÓD.	kg	CÓD.	mm	mm	mm	mm	mm	daN
80	25	0,53	227801	0,70	225501	107	73	12	37	120	65
100	30	0,66	227802	0,86	225502	128	73	12	35	120	80
125	37,5	0,94	227803	1,09	225503	156	73	12	37	120	110
140	37,5	1,10	227804	1,18	225504	177	73	12	34	120	120
150	40	1,17	227811	1,31	225511	182	73	12	34	120	130
160	40	1,83	227810	2,14	225510	193	102	20	56	156	150
180	45	2,15	227805	2,44	225505	214	102	20	56	156	180
200	50	2,61	227806	2,89	225506	236	102	20	56	156	225

RUEDAS DE GOMA GRIS ANTI- HUELLA CON LLANTAS DE CHAPA



Características técnicas

Bandaje: goma estándar gris, anti-huella, con dureza 80 Shore A.

Núcleo: de chapa galvanizada eletrolíticamente, que se obtiene mediante remachado de dos llantas.

Buje liso autolubricante de poliamida.
Buje con cojinete de rodillos con jaula de material plástico.

Usos

Indicadas para carros de cargas ligeras, incluso en presencia de obstáculos, y para usos mixtos internos-externos.

El bandaje de goma gris anti-huella las convierte en aptas para uso con pavimentación frágil y en ambientes domésticos/colectividades

Ejemplo de aplicaciones recomendadas: carros portaequipajes, carros portautensilios, pequeños andamios móviles, contenedores de basura.

Condiciones ambientales de uso

Indicadas para ambientes industriales y para colectividades, incluso si hay humedad o aceites. No aptas en presencia de agentes químicos agresivos.

ÁCIDOS DÉBILES		BASES DÉBILES	
ÁCIDOS FUERTES		BASES FUERTES	
AGUA		HIDROCARBUROS	
ALCOHOL		SOLVENTES	

Consulte la tabla en la página 40 para conocer la compatibilidad de los materiales de la rueda con los agresivos químicos específicos.

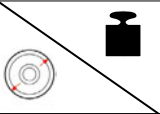

Pavimentos

Apta para usarse con todo tipo de pavimento, incluso el uso sobre pisos exteriores. Permiten superar fácilmente los obstáculos.

No dañan ni manchan los pavimentos.



Fuerza de tracción o empuje para el movimiento de la rueda

 	50 kg	100 kg	150 kg	200 kg	230 kg
80 mm	5	----	----	----	----
100 mm	3	----	----	----	----
125 mm	2,5	6	----	----	----
140 mm	2,2	5,5	9	----	----
150 mm	2	5	8,5	----	----
160 mm	1,5	3,5	7,5	----	----
200 mm	1	3	5,5	8,5	11

Al variar de la carga y del diámetro, la tabla muestra la fuerza necesaria (en daN) para empujar o arrastrar una rueda sobre un pavimento liso y a una velocidad constante de 4 km/h. Para el desplazamiento manual de un carro de 4 ruedas, elegir diámetros con valores < 5 daN, y para desplazamientos frecuentes elegir valores < 3 daN.

Disponibles con los soportes:



Soportes industriales NL

Capacidad máxima 230 daN - diámetros disponibles 80-200 mm
Fijación con pletina y taladro pasador. Disponibles con freno delantero.

Versiones disponibles bajo pedido










Las ruedas de la serie 23 están disponibles con anti-hilos montados. Para solicitarlas, escriba "PF" después del código del producto. Para solicitar los anti-hilos solos, véase la sección Accesorios.












Ruedas con soporte SL d. 80-125 mm

RUEDAS DE GOMA GRIS ANTI- HUELLA CON LLANTAS DE CHAPA

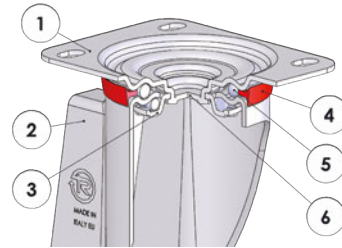


																		
mm	mm	kg	CÓD.	mm	mm	daN	daN	daN										
80	25	0,17	231121	12	39	260	50	65										
100	30	0,28	231122	12	44	300	75	80										
125	37,5	0,51	231103	15	44	330	85	130										
140	37,5	0,64	231104	15	44	340	95	150										
150	40	0,73	231111	15	44	350	100	170										
160	40	1,00	231110	20	58	370	120	180										
200	50	1,75	231106	20	58	410	140	230										



																		
mm	mm	kg	CÓD.	mm	mm	daN	daN	daN										
80	25	0,19	233121	12	39	260	50	65										
100	30	0,31	233122	12	44	300	75	80										
125	37,5	0,54	233103	15	44	330	85	130										
140	37,5	0,66	233104	15	44	340	95	150										
150	40	0,76	233111	15	44	350	100	170										
160	40	1,07	233110	20	58	370	120	180										
200	50	1,81	233106	20	58	410	140	230										

Soportes industriales NL - capacidad máx. 230 daN



- 1) Pletina: chapa de acero galvanizado electrolíticamente
 - 2) Horquilla: chapa de acero galvanizado electrolíticamente
 - 3) Anillo de retención bolas: chapa de acero galvanizado electrolíticamente
 - 4) Anillo guardapolvo: polietileno naranja
 - 5) Órganos de rotación: doble corona de bolas lubricada con grasa
 - 6) Perno central: integrado en la pletina y remachado en frío
- Disponible con freno total de accionamiento delantero

mm		kg		CÓD.		kg		CÓD.		mm		mm		mm		mm		mm		daN	
80	25	0,69	234401	0,49	235701	0,87	235201	107	100x85	80x60	9	37	120	65							
100	30	0,82	234402	0,62	235702	1,00	235202	128	100x85	80x60	9	35	120	80							
125	37,5	1,18	234403	0,92	235703	1,30	235203	156	100x85	80x60	9	37	120	130							
140	37,5	1,31	234404	0,93	235704	1,46	235204	177	100x85	80x60	9	34	120	150							
150	40	1,42	234411	1,04	235711	1,57	235211	182	100x85	80x60	9	34	120	170							
160	40	2,44	234410	2,07	235710	2,69	235210	199	140x110	105x80	11	56	156	180							
200	50	3,25	234406	2,89	235706	3,39	235206	240	140x110	105x80	11	56	156	230							

80	25	0,70	234601	0,51	235901	0,89	235221	107	100x85	80x60	9	37	120	65							
100	30	0,84	234602	0,65	235902	1,03	235222	128	100x85	80x60	9	35	120	80							
125	37,5	1,21	234603	0,95	235903	1,33	235223	156	100x85	80x60	9	34	120	130							
140	37,5	1,34	234604	0,96	235904	1,49	235224	177	100x85	80x60	9	34	120	150							
150	40	1,45	234611	1,07	235911	1,60	235231	182	100x85	80x60	9	37	120	170							
160	40	2,50	234610	2,13	235910	2,75	235230	199	140x110	105x80	11	56	156	180							
200	50	3,31	234606	3,05	235906	3,45	235226	240	140x110	105x80	11	56	156	230							

Versiones disponibles bajo pedido



Soporte con freno posterior d. 150-200 mm



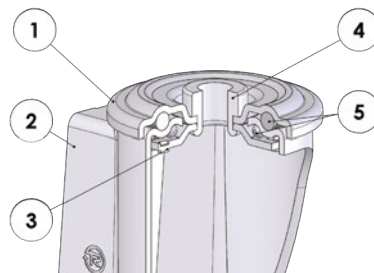
Soporte con posicionador direccional d. 80-125 mm















Posicionador direccional para soportes d. 150-200 mm

RUEDAS DE GOMA GRIS ANTI-HUELLA CON LLANTAS DE CHAPA

Soportes industriales NL - capacidad máx. 230 daN



- 1) Pletina: chapa de acero galvanizado electrolíticamente
 - 2) Horquilla: chapa de acero galvanizado electrolíticamente
 - 3) Anillo de retención bolas: chapa de acero galvanizado electrolíticamente
 - 4) Perno central: perno de acero galvanizado electrolíticamente
 - 5) Órganos de rotación: doble corona de bolas lubricada con grasa
- Disponible con freno total de accionamiento delantero

																	
mm	mm	kg	CÓD.	kg	CÓD.	mm	mm	mm	mm	mm	daN						
80	25	0,61	237701	0,79	235601	107	73	12	37	120	65						
100	30	0,74	237702	0,94	235602	128	73	12	35	120	80						
125	37,5	1,09	237703	1,24	235603	156	73	12	37	120	130						
140	37,5	1,23	237704	1,38	235604	177	73	12	34	120	150						
150	40	1,35	237711	1,49	235611	182	73	12	34	120	170						
160	40	1,78	237710	2,04	235610	193	102	20	56	156	180						
200	50	3,16	237706	3,29	235606	236	102	20	56	156	230						
80	25	0,63	237901	0,80	235621	107	73	12	37	120	65						
100	30	0,76	237902	0,96	235622	128	73	12	35	120	80						
125	37,5	1,12	237903	1,27	235623	156	73	12	37	120	130						
140	37,5	1,26	237904	1,41	235624	177	73	12	34	120	150						
150	40	1,38	237911	1,52	235631	182	73	12	34	120	170						
160	40	1,85	237910	2,10	235630	193	102	20	56	156	180						
200	50	3,22	237906	3,35	235626	236	102	20	56	156	230						

Versiónes disponibles bajo pedido








Fijación
con espiga
de aleación
Zama



Experience and innovation

RUEDAS DE GOMA ESTANDAR NEGRA CON NUCLEO DE POLIPROPILENO

-  80-250 mm
-  80 Shore A
-  65-300 daN
4 km/h
-  50-175 daN
-  -20 / +60 °C



Características técnicas

Bandaje: goma estándar negra, con dureza 80 Shore A.

Núcleo: de polipropileno.

Buje liso que aloja el eje directamente.
Buje con cojinete de rodillos y jaula de plástico.

























Usos

Indicadas para carros de cargas ligeras, incluso en presencia de obstáculos, y para usos mixtos internos-externos.

Ejemplo de aplicaciones recomendadas: carros portaequipajes, carros portautensilios, pequeños andamios móviles, contenedores de basura.

Condiciones ambientales de uso

Indicadas para ambientes industriales, incluso si hay humedad o ácidos débiles. No aptas en presencia de ácidos fuertes, bases y solventes.

ÁCIDOS DÉBILES				BASES DÉBILES			
ÁCIDOS FUERTES				BASES FUERTES			
AGUA				HIDROCARBUROS			
ALCOHOL				SOLVENTES			

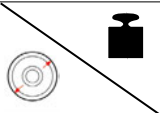
Consulte la tabla en la página 40 para conocer la compatibilidad de los materiales de la rueda con los agresivos químicos específicos.

Pavimentos

Apta para usarse con todo tipo de pavimento, incluso el uso sobre pisos exteriores. Permiten superar con facilidad los obstáculos, no dañan los pavimentos frágiles, no son anti-huella.



Fuerza de tracción o empuje para el movimiento de la rueda

 	50 kg	100 kg	150 kg	200 kg	250 kg	300 kg
80 mm	5	----	----	----	----	----
100 mm	2,5	----	----	----	----	----
125 mm	2,2	6	----	----	----	----
140 mm	2	5,5	----	----	----	----
150 mm	2	5	----	----	----	----
160 mm	1,5	3,5	7,5	----	----	----
180 mm	1	3,2	6	----	----	----
200 mm	1	3	5,5	8,5	----	----
250 mm	1	2,2	4	6	8,2	11

Al variar de la carga y del diámetro, la tabla muestra la fuerza necesaria (en daN) para empujar o arrastrar una rueda sobre un pavimento liso y a una velocidad constante de 4 km/h. Para el desplazamiento manual de un carro de 4 ruedas, elegir diámetros con valores < 5 daN, y para desplazamientos frecuentes elegir valores < 3 daN.

Disponibles con los soportes:



Soportes industriales livianos SL

Capacidad máxima 110 daN - diámetros disponibles 80-125 mm
Fijación con pletina y con taladro pasador. Disponibles con freno delantero.



Soportes industriales NL









Capacidad máxima 300 daN - diámetros disponibles 80-250 mm
Fijación con pletina, con taladro pasador y con espiga lisa. Disponibles con freno delantero.

Versiones disponibles bajo pedido










Las ruedas de la serie 52 están disponibles con anti-hilos montados. Para solicitarlas, escriba "PF" después del código del producto. Para solicitar los anti-hilos solos, véase la sección Accesorios.

RUEDAS DE GOMA ESTANDAR NEGRA CON NUCLEO DE POLIPROPILENO

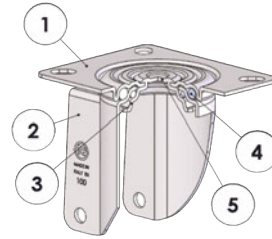


						 Estáti-		 4 km/h										
mm	mm	kg	CÓD.	mm	mm	daN	daN	daN										
80	25	0,11	522101	12	39	150	50	65										
100	30	0,21	522102	12	44	200	75	80										
100	30	0,19	521132	12	39	200	75	80										
125	37,5	0,41	521103	15	44	225	85	110										
125	37,5	0,35	521133	12	39	225	85	110										
140	37,5	0,48	521104	15	44	250	95	120										
150	40	0,61	521111	15	44	275	100	130										
160	40	0,73	521110	20	59	300	120	150										
180	45	1,02	521105	20	59	350	130	180										
200	50	1,31	521106	20	59	400	140	225										
200	50	1,28	521206	25	59	400	140	225										
250	60	2,59	521108	25	75	500	175	300										



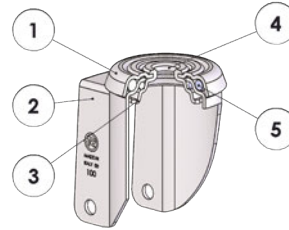
						 Estáti-		 4 km/h										
mm	mm	kg	CÓD.	mm	mm	daN	daN	daN										
80	25	0,14	524101	12	39	150	50	65										
100	30	0,24	524102	12	44	200	75	80										
125	37,5	0,44	523103	15	44	225	85	110										
140	37,5	0,51	523104	15	44	250	95	120										
150	40	0,61	523111	15	44	275	100	130										
160	40	0,75	523110	20	59	300	120	150										
180	45	1,18	523105	20	59	350	130	180										
200	50	1,48	523106	20	59	400	140	225										
200	50	1,45	523206	25	59	400	140	225										
250	60	2,78	523108	25	75	500	175	300										

Soportes industriales livianos SL - capacidad máx. 110 daN



- 1) Pletina de chapa de acero grabado galvanizado electrolíticamente
 - 2) Horquilla de chapa de acero grabado galvanizado electrolíticamente
 - 3) Anillo de retención de bolas de chapa de acero grabado galvanizado electrolíticamente
 - 4) Rotación sobre doble hilera de bolas lubricada con grasa
 - 5) Perno central de cierre del soporte integral en el anillo de retención de bolas
- Disponible con freno total de accionamiento delantero

mm	mm	kg	CÓD.	kg	CÓD.	kg	CÓD.	mm	mm	mm	mm	mm	mm	mm	mm	daN
80	25	0,45	525801	0,44	526001	0,57	526301	110	95x80	100x85	80x60	8,8	33	120	65	
100	30	0,54	525802	0,53	526002	0,68	526302	127	95x80	100x85	80x60	8,8	29	120	80	
125	37,5	0,78	525803	0,76	526003	0,89	526303	154	95x80	100x85	80x60	8,8	32	120	110	

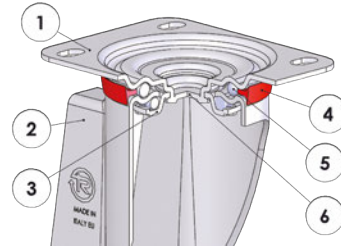


- 1) Pletina de chapa de acero grabado galvanizado electrolíticamente
 - 2) Horquilla de chapa de acero grabado galvanizado electrolíticamente
 - 3) Anillo de retención de bolas de chapa de acero grabado galvanizado electrolíticamente
 - 4) Perno central de cierre del soporte integral en el anillo de retención de bolas
 - 5) Rotación sobre doble hilera de bolas lubricada con grasa
- Disponible con freno total de accionamiento delantero

mm	mm	kg	CÓD.	kg	CÓD.	mm	mm	mm	mm	mm	daN
80	25	0,40	526101	0,50	526201	110	63	12	33	120	65
100	30	0,49	526102	0,60	526202	127	63	12	29	120	80
125	37,5	0,72	526103	0,82	526203	154	63	12	32	120	110

RUEDAS DE GOMA ESTANDAR NEGRA CON NUCLEO DE POLIPROPILENO

Soportes industriales NL - capacidad máx. 300 daN



- 1) Pletina: chapa de acero galvanizado electrolíticamente
 - 2) Horquilla: chapa de acero galvanizado electrolíticamente
 - 3) Anillo de retención bolas: chapa de acero galvanizado electrolíticamente
 - 4) Anillo guardapolvo: polietileno naranja
 - 5) Órganos de rotación: doble corona de bolas lubricada con grasa
 - 6) Perno central: integrado en la pletina y remachado en frío
- Disponible con freno total de accionamiento delantero

mm		kg		kg		kg		mm		mm		mm		mm		daN	
mm	mm	kg	CÓD.	kg	CÓD.	kg	CÓD.	mm	mm	mm	mm	mm	mm	mm	mm	daN	4 km/h
80	25	0,64	524401	0,36	525701	0,82	525201	107	100x85	80x60	9	37	120			65	
100	30	0,73	524402	0,48	525702	0,88	525202	128	100x85	80x60	9	35	120			80	
125	37,5	1,06	524403	0,71	525703	1,20	525203	156	100x85	80x60	9	37	120			110	
140	37,5	1,18	524404	0,80	525704	1,32	525204	177	100x85	80x60	9	34	120			120	
150	40	1,31	524411	0,93	525711	1,45	525211	182	100x85	80x60	9	34	120			130	
160B	40	1,41	524412	1,25	525712			187	100x85	80x60	9	50				150	
160	40	2,10	524410	1,73	525710	2,38	525210	199	140x110	105x80	11	56	156			150	
180	45	2,40	524405	2,11	525705	2,69	525205	219	140x110	105x80	11	56	156			180	
200	50	2,72	524406	2,50	525706	3,00	525206	240	140x110	105x80	11	56	156			225	
250	60	6,02	524708	4,52	525708			296	200x160	160x120	14	87				300	
80	25	0,69	524601	0,39	525901	0,86	525221	107	100x85	80x60	9	37	120			65	
100	30	0,78	524602	0,51	525902	0,93	525222	128	100x85	80x60	9	35	120			80	
125	37,5	1,09	524603	0,73	525903	1,24	525223	156	100x85	80x60	9	37	120			110	
140	37,5	1,20	524604	0,82	525904	1,35	525224	177	100x85	80x60	9	34	120			120	
150	40	1,31	524611	0,93	525911	1,45	525231	182	100x85	80x60	9	34	120			130	
160B	40	1,43	524612	1,23	525912			187	100x85	80x60	9	50				150	
160	40	2,18	524610	1,75	525910	2,47	525230	199	140x110	105x80	11	56	156			150	
180	45	2,40	524605	2,27	525905	2,68	525225	219	140x110	105x80	11	56	156			180	
200	50	2,76	524606	2,67	525906	3,04	525226	240	140x110	105x80	11	56	156			225	
250	60	6,12	524908	4,70	525908			296	200x160	160x120	14	87				300	

Versiones disponibles bajo pedido



Soporte con freno posterior d. 150-200 mm

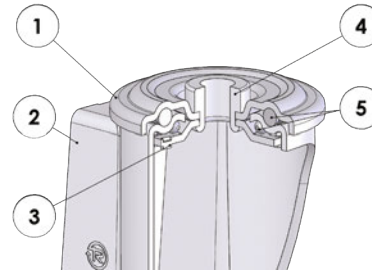


Soporte con posicionador direccional d. 80-125 mm



Posicionador direccional para soportes d. 150-200 mm

Soportes industriales NL - capacidad máx. 300 daN

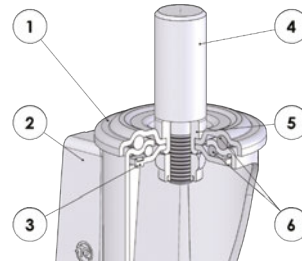


- 1) Pletina: chapa de acero galvanizado electrolíticamente
 - 2) Horquilla: chapa de acero galvanizado electrolíticamente
 - 3) Anillo de retención bolas: chapa de acero galvanizado electrolíticamente
 - 4) Perno central: perno de acero galvanizado electrolíticamente
 - 5) Órganos de rotación: doble corona de bolas lubricada con grasa
- Disponible con freno total de accionamiento delantero














												4 km/h				
mm	mm	kg	CÓD.	kg	CÓD.	mm	mm	mm	mm	mm	daN					
80	25	0,55	527701	0,68	525601	107	73	12	37	120	65					
100	30	0,68	527702	0,75	525602	128	73	12	35	120	80					
125	37,5	0,96	527703	1,10	525603	156	73	12	37	120	110					
140	37,5	1,12	527704	1,26	525604	177	73	12	34	120	120					
150	40	1,25	527711	1,39	525611	182	73	12	34	120	130					
160	40	1,44	527710	1,73	525610	193	102	20	56	156	150					
180	45	2,28	527705	2,57	525605	214	102	20	56	156	180					
200	50	2,62	527706	2,91	525606	236	102	20	56	156	225					
80	25	0,58	527901	0,70	525621	107	73	12	37	120	65					
100	30	0,71	527902	0,78	525622	128	73	12	35	120	80					
125	37,5	1,08	527903	1,23	525623	156	73	12	37	120	110					
140	37,5	1,19	527904	1,34	525624	177	73	12	34	120	120					
150	40	1,35	527911	1,50	525631	182	73	12	34	120	130					
160	40	1,47	527910	1,75	525630	193	102	20	56	156	150					
180	45	2,44	527905	2,73	525625	214	102	20	56	156	180					
200	50	2,80	527906	3,08	525626	236	102	20	56	156	225					

**RUEDAS DE GOMA ESTANDAR NEGRA
CON NUCLEO DE POLIPROPILENO**

Soportes industriales NL - capacidad máx. 300 daN








- 1) Pletina: chapa de acero galvanizado electrolíticamente
 - 2) Horquilla: chapa de acero galvanizado electrolíticamente
 - 3) Anillo de retención bolas: chapa de acero galvanizado electrolíticamente
 - 4) Espiga lisa: acero galvanizado
 - 5) Perno central: perno de acero galvanizado
 - 6) Órganos de rotación: doble corona de bolas lubricada con grasa
- Disponibile con freno total de accionamiento delantero

																
mm	mm	kg	CÓD.	kg	CÓD.	mm	mm	mm	mm	mm	mm	daN				
100	30	0,81	529202	0,96	529302	128	73	22	47	35	120	80				
125	37,5	1,11	529203	1,28	529303	156	73	22	47	37	120	110				
150	40	1,34	529211	1,50	529311	182	73	22	47	34	120	130				
160	40	2,32	529210	2,62	529310	193	102	26	56	56	156	150				
160	40	2,96	525520	3,26	525620	193	102	40	86	56	156	150				
200	50	2,96	529206	3,27	529306	236	102	26	56	56	156	225				
200	50	3,60	525516	3,91	525616	236	102	40	86	56	156	225				



Products made in Italy

RUEDAS DE GOMA ESTANDAR NEGRA CON LLANTAS DE CHAPA

-  80-280 mm
-  80 Shore A
-  65-390 daN
4 km/h
-  50-200 daN
-  -20 / +60 °C



Características técnicas

Bandaje: goma estándar negra, con dureza 80 Shore A.

Núcleo: de chapa galvanizada eletrolíticamente, que se obtiene mediante remachado de dos llantas.

Buje liso autolubricante de poliamida. Buje con cojinete de rodillos con jaula de material plástico.

Usos

Indicadas para carros de cargas ligeras, incluso en presencia de obstáculos, y para usos mixtos internos-externos.

Ejemplo de aplicaciones recomendadas: carros portaequipajes, carros portautensilios, pequeños andamios móviles, contenedores de basura.

Condiciones ambientales de uso

Indicadas para ambientes industriales, incluso si hay humedad o aceites. No aptas en presencia de agentes químicos agresivos.

ÁCIDOS DÉBILES		BASES DÉBILES	
ÁCIDOS FUERTES		BASES FUERTES	
AGUA		HIDROCARBUROS	
ALCOHOL		SOLVENTES	

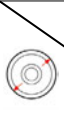

Consulte la tabla en la página 40 para conocer la compatibilidad de los materiales de la rueda con los agresivos químicos específicos.

Pavimentos

Apta para usarse con todo tipo de pavimento, incluso el uso sobre pisos exteriores. Permiten superar con facilidad los obstáculos, no dañan los pavimentos frágiles, no son anti-huella.



Fuerza de tracción o empuje para el movimiento de la rueda

 	50 kg	100 kg	150 kg	200 kg	250 kg	300 kg
80 mm	5	----	----	----	----	----
100 mm	3	----	----	----	----	----
125 mm	2,5	6	----	----	----	----
140 mm	2,2	5,5	9	----	----	----
150 mm	2	5	8	----	----	----
160 mm	1,5	3,5	7,5	----	----	----
180 mm	1	3	6,1	----	----	----
200 mm	1	3	5,5	8,5	----	----
225 mm	< 1	2,1	4,8	7,5	11	----
250 mm	< 1	2	4	6	9	12
280 mm	< 1	2	3,5	5	7	9

Al variar de la carga y del diámetro, la tabla muestra la fuerza necesaria (en daN) para empujar o arrastrar una rueda sobre un pavimento liso y a una velocidad constante de 4 km/h. Para el desplazamiento manual de un carro de 4 ruedas, elegir diámetros con valores < 5 daN, y para desplazamientos frecuentes elegir valores < 3 daN.

Disponibles con los soportes:



Soportes industriales livianos SL

Capacidad máxima 130 daN - diámetros disponibles 80-125 mm
Fijación con pletina y con taladro pasador. Disponibles con freno delantero.



Soportes industriales NL

Capacidad máxima 390 daN - diámetros disponibles 80-280 mm
Fijación con pletina, con taladro pasador y con espiga lisa. Disponibles con freno delantero.

Versiones disponibles bajo pedido

Las ruedas de la serie 53 están disponibles con anti-hilos montados. Para solicitarlas, escriba "PF" después del código del producto. Para solicitar los anti-hilos solos, véase la sección Accesorios.












Rueda con bandaje de goma conductiva (solo versión con cojinetes de rodillos, p. 360)












**RUEDAS DE GOMA ESTANDAR NEGRA
CON LLANTAS DE CHAPA**



																		
mm	mm	kg	CÓD.	mm	mm	daN	daN	daN										
80	25	0,17	531121	12	39	260	50	65										
100	30	0,28	531122	12	44	300	75	80										
100	30	0,25	531132	12	39	300	75	80										
125	37,5	0,51	531103	15	44	330	85	130										
125	37,5	0,44	531133	12	39	330	85	130										
140	37,5	0,64	531104	15	44	340	95	150										
150	40	0,73	531111	15	44	350	100	170										
160	40	1,00	531110	20	58	370	120	180										
180	45	1,33	531105	20	58	390	130	200										
200	50	1,75	531106	20	58	410	140	230										
200	50	1,74	531206	25	58	410	140	230										
225	50	2,16	531107	20	58	420	160	250										
250	60	3,24	531108	25	73	500	175	300										
280	60	3,92	531109	25	73	550	200	390										



																		
mm	mm	kg	CÓD.	mm	mm	daN	daN	daN										
80	25	0,19	533121	12	39	260	50	65										
100	30	0,31	533122	12	44	300	75	80										
125	37,5	0,54	533103	15	44	330	85	130										
140	37,5	0,66	533104	15	44	340	95	150										
150	40	0,76	533111	15	44	350	100	170										
160	40	1,07	533110	20	58	370	120	180										
180	45	1,39	533105	20	58	390	130	200										
200	50	1,81	533106	20	58	410	140	230										
200	50	1,78	533206	25	58	410	140	230										
225	50	2,42	533107	20	58	420	160	250										
250	60	3,14	533108	25	73	500	175	300										
280	60	3,84	533109	25	73	550	200	390										

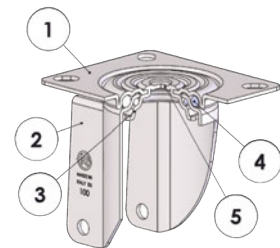
Versiones disponibles bajo pedido



Rueda con bandaje de goma conductiva (solo versión con cojinetes de rodillos, p. 360)

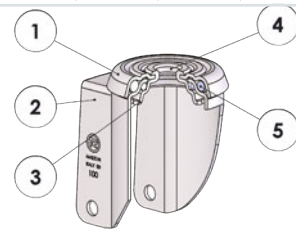


Soportes industriales livianos SL - capacidad máx. 130 daN



- 1) Pletina de chapa de acero grabado galvanizado electrolíticamente
 - 2) Horquilla de chapa de acero grabado galvanizado electrolíticamente
 - 3) Anillo de retención de bolas de chapa de acero grabado galvanizado electrolíticamente
 - 4) Rotación sobre doble hilera de bolas lubricada con grasa
 - 5) Perno central de cierre del soporte integral en el anillo de retención de bolas
- Disponible con freno total de accionamiento delantero

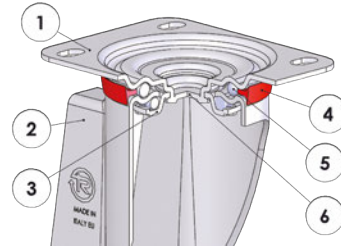
mm	mm	kg	CÓD.	kg	CÓD.	kg	CÓD.	mm	mm	mm	mm	mm	mm	mm	mm	daN
80	25	0,51	535801	0,50	536001	0,63	536301	110	95x80	100x85	80x60	8,8	33	120	65	
100	30	0,60	535802	0,59	536002	0,74	536302	127	95x80	100x85	80x60	8,8	29	120	80	
125	37,5	0,87	535803	0,85	536003	0,98	536303	154	95x80	100x85	80x60	8,8	32	120	130	



- 1) Pletina de chapa de acero grabado galvanizado electrolíticamente
 - 2) Horquilla de chapa de acero grabado galvanizado electrolíticamente
 - 3) Anillo de retención de bolas de chapa de acero grabado galvanizado electrolíticamente
 - 4) Perno central de cierre del soporte integral en el anillo de retención de bolas
 - 5) Rotación sobre doble hilera de bolas lubricada con grasa
- Disponible con freno total de accionamiento delantero

mm	mm	kg	CÓD.	kg	CÓD.	mm	mm	mm	mm	mm	daN
80	25	0,46	536101	0,56	536201	110	63	12	33	120	65
100	30	0,55	536102	0,66	536202	127	63	12	29	120	80
125	37,5	0,81	536103	0,91	536203	154	63	12	32	120	130

Soportes industriales NL - capacidad máx. 390 daN



- 1) Pletina: chapa de acero galvanizado electrolíticamente
 - 2) Horquilla: chapa de acero galvanizado electrolíticamente
 - 3) Anillo de retención bolas: chapa de acero galvanizado electrolíticamente
 - 4) Anillo guardapolvo: polietileno naranja
 - 5) Órganos de rotación: doble corona de bolas lubricada con grasa
 - 6) Perno central: integrado en la pletina y remachado en frío
- Disponible con freno total de accionamiento delantero

mm		kg		CÓD.		kg		CÓD.		mm		mm		mm		mm		mm		daN	
80	25	0,69	535001	0,49	535701	0,87	535401	107	100x85	80x60	9	37	120	65							
100	30	0,82	535002	0,62	535702	1,00	535402	128	100x85	80x60	9	35	120	80							
125	37,5	1,18	535003	0,92	535703	1,30	535403	156	100x85	80x60	9	37	120	130							
140	37,5	1,27	535004	1,09	535704	1,46	535404	177	100x85	80x60	9	34	120	150							
150	40	1,40	535011	1,22	535711	1,57	535411	182	100x85	80x60	9	34	120	170							
160B	40	1,75	535012	1,55	535712			187	100x85	80x60	9	50		180							
160	40	2,44	535010	2,07	535710	2,69	535410	199	140x110	105x80	11	56	156	180							
180	45	2,78	535005	2,49	535705	3,07	535405	219	140x110	105x80	11	56	156	200							
200	50	3,25	535006	2,89	535706	3,39	535406	240	140x110	105x80	11	56	156	230							
225	50	3,67	535007	3,18	535707	3,95	535407	263	140x110	105x80	11	56	156	250							
250	60	6,66	534708	5,16	535708			296	200x160	160x120	14	87		300							
280	60	7,35	534709	5,84	535709			311	200x160	160x120	14	87		390							
80	25	0,70	535101	0,51	535901	0,89	535421	107	100x85	80x60	9	37	120	65							
100	30	0,84	535102	0,65	535902	1,03	535422	128	100x85	80x60	9	35	120	80							
125	37,5	1,21	535103	0,95	535903	1,33	535423	156	100x85	80x60	9	37	120	130							
140	37,5	1,34	535104	0,96	535904	1,49	535424	177	100x85	80x60	9	34	120	150							
150	40	1,45	535111	1,07	535911	1,60	535431	182	100x85	80x60	9	34	120	170							
160B	40	1,81	535112	1,61	535912			187	100x85	80x60	9	50		180							
160	40	2,50	535110	2,13	535910	2,75	535430	199	140x110	105x80	11	56	156	180							
180	45	2,85	535105	2,56	535905	3,13	535425	219	140x110	105x80	11	56	156	200							
200	50	3,31	535106	3,05	535906	3,45	535426	240	140x110	105x80	11	56	156	230							
225	50	3,93	535107	3,45	535907	4,22	535427	263	140x110	105x80	11	56	156	250							
250	60	6,56	534908	5,06	535908			296	200x160	160x120	14	87		300							
280	60	7,27	534909	5,76	535909			311	200x160	160x120	14	87		390							

Versiones disponibles bajo pedido



Rueda con bandaje de goma conductiva (solo versión con cojinetes de rodillos)



Soporte con freno posterior d. 150-200 mm

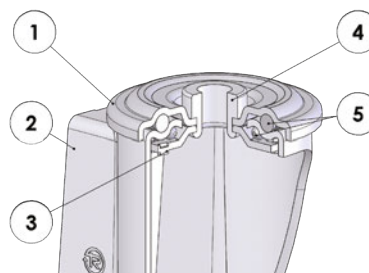


Soporte con posicionador direccional d. 80-125 mm



Posicionador direccional para soportes d. 150-200 mm

Soportes industriales NL - capacidad máx. 230 daN



- 1) Pletina: chapa de acero galvanizado electrolíticamente
 - 2) Horquilla: chapa de acero galvanizado electrolíticamente
 - 3) Anillo de retención bolas: chapa de acero galvanizado electrolíticamente
 - 4) Perno central: perno de acero galvanizado electrolíticamente
 - 5) Órganos de rotación: doble corona de bolas lubricada con grasa
- Disponible con freno total de accionamiento delantero

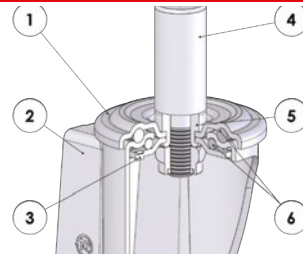
mm	mm	kg	CÓD.	kg	CÓD.	mm	mm	mm	mm	mm	mm	daN	
80	25	0,61	537701	0,78	538201	107	73	12	37	120	65		
100	30	0,74	537702	0,94	538202	128	73	12	35	120	80		
125	37,5	1,09	537703	1,24	538203	156	73	12	37	120	130		
140	37,5	1,23	537704	1,38	538204	177	73	12	34	120	150		
150	40	1,35	537711	1,49	538211	182	73	12	34	120	170		
160	40	1,78	537710	2,04	538210	193	102	20	56	156	180		
180	45	2,66	537705	3,95	538205	214	102	20	56	156	200		
200	50	3,16	537706	3,29	538206	236	102	20	56	156	230		
80	25	0,63	537901	0,80	538221	107	73	12	37	120	65		
100	30	0,76	537902	0,96	538222	128	73	12	35	120	80		
125	37,5	1,12	537903	1,27	538223	156	73	12	37	120	130		
140	37,5	1,26	537904	1,41	538224	177	73	12	34	120	150		
150	40	1,38	537911	1,52	538231	182	73	12	34	120	170		
160	40	1,85	537910	2,10	538230	193	102	20	56	156	180		
180	45	2,73	537905	3,01	538225	214	102	20	56	156	200		
200	50	3,22	537906	3,35	538226	236	102	20	56	156	230		

Versiones disponibles bajo pedido



Rueda con bandaje de goma conductiva (solo versión con cojinetes de rodillos)

Soportes industriales NL - capacidad máx. 230 daN



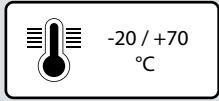
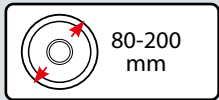
- 1) Pletina: chapa de acero galvanizado electrolíticamente
 - 2) Horquilla: chapa de acero galvanizado electrolíticamente
 - 3) Anillo de retención bolas: chapa de acero galvanizado electrolíticamente
 - 4) Espiga lisa: acero galvanizado
 - 5) Perno central: perno de acero galvanizado
 - 6) Órganos de rotación: doble corona de bolas lubricada con grasa
- Disponibles con freno total de accionamiento delantero

mm	mm	kg	CÓD.	kg	CÓD.	mm	mm	mm	mm	mm	mm	daN			
100	30	0,88	539202	1,03	538802	128	73	22	47	35	120	80			
125	37,5	1,21	539203	1,38	538803	156	73	22	47	37	120	130			
150	40	1,46	539211	1,62	538811	182	73	22	47	34	120	170			
160	40	2,59	539210	2,89	538810	193	102	26	56	56	156	180			
160	40	3,23	535520	3,53	535620	193	102	40	86	56	156	180			
180	45	3,59	535515	3,89	535615	214	102	40	86	56	156	200			
200	50	3,40	539206	3,71	538806	236	102	26	56	56	156	230			
200	50	4,04	535516	4,35	535616	236	102	40	86	56	156	230			



Technology at work

RUEDAS DE GOMA TERMOPLASTICA GRIS ANTI- HUELLA CON NUCLEO DE POLIPROPILENO



Características técnicas

Bandaje: goma termoplástica gris anti-huella, dureza 85 Shore A, excelentes características de deslizamiento y elasticidad.

Núcleo: de polipropileno.

Buje liso que aloja el eje directamente.

Buje con cojinete de rodillos y jaula de plástico. Disponible también en la versión con rodillos de acero inoxidable.

Buje con cojinete de bolas de doble blindaje incorporado en el núcleo: diam. 80-128 mm. Buje con 2 cojinetes de bolas de doble blindaje: diam. 150-200 mm. El cojinete está protegido de los agentes externos por medio de tapas con laberinto interno de poliamida con fibra de vidrio. Disponibles también con cojinetes a bolas de acero inoxidable.

Usos

Indicadas para carros con cargas ligeras de uso principalmente en ambiente interno; el bandaje de goma gris anti-huella la convierte en apta para pavimentos frágiles y para ambientes domésticos/colectividades. El excelente deslizamiento garantiza un esfuerzo de desplazamiento manual mínimo. Ejemplos de aplicaciones recomendadas: carros portaequipajes, carros porta herramientas, carros para colectividades y hostelería, carros para uso interno industrial, carros tubulares.

Condiciones ambientales de uso

Indicadas para ambientes industriales y para colectividades, incluso si hay humedad. Combinadas con soportes de acero inox son también aptas en presencia de agentes químicos medianamente agresivos. No aptas en presencia de solventes orgánicos, clorurados, hidrocarburos y aceites minerales.

ÁCIDOS DÉBILES	<input checked="" type="checkbox"/>	<input type="checkbox"/>	<input type="checkbox"/>	BASES DÉBILES	<input checked="" type="checkbox"/>	<input type="checkbox"/>	<input type="checkbox"/>
ÁCIDOS FUERTES	<input type="checkbox"/>	<input checked="" type="checkbox"/>	<input type="checkbox"/>	BASES FUERTES	<input type="checkbox"/>	<input checked="" type="checkbox"/>	<input type="checkbox"/>
AGUA	<input checked="" type="checkbox"/>	<input type="checkbox"/>	<input type="checkbox"/>	HIDROCARBUROS	<input type="checkbox"/>	<input checked="" type="checkbox"/>	<input type="checkbox"/>
ALCOHOL	<input checked="" type="checkbox"/>	<input type="checkbox"/>	<input type="checkbox"/>	SOLVENTES	<input type="checkbox"/>	<input type="checkbox"/>	<input checked="" type="checkbox"/>

Consulte la tabla en la página 40 para conocer la compatibilidad de los materiales de la rueda con los agresivos químicos específicos.

Pavimentos

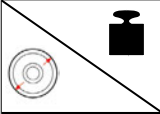
No manchan y no dañan los pavimentos frágiles.

Apta sobre pavimentos de baldosas y de cemento- resina.

No se recomiendan para pavimentos abrasivos, desterrados o con virutas.



Fuerza de tracción o empuje para el movimiento de la rueda

	50 kg	100 kg	150 kg	200 kg	225 kg
80 mm	3,5	----	----	----	----
100 mm	2,2	5	----	----	----
125 mm	1,5	3,5	----	----	----
150x35 mm	1	2,5	4,7	----	----
150x45 mm	< 1	2	3,8	----	----
160 mm	< 1	1,3	2,5	3,2	----
200 mm	< 1	1,3	2,5	2,8	4,2

Al variar de la carga y del diámetro, la tabla muestra la fuerza necesaria (en daN) para empujar o arrastrar una rueda sobre un pavimento liso y a una velocidad constante de 4 km/h. Para el desplazamiento manual de un carro de 4 ruedas, elegir diámetros con valores < 5 daN, y para desplazamientos frecuentes elegir valores < 3 daN.

Disponibles con los soportes:



Soportes industriales livianos SL

Capacidad máxima 120 daN - diámetros disponibles 80-125 mm
Fijación con pletina y con taladro pasador. Disponibles con freno delantero.



Soportes industriales NL

Capacidad máxima 225 daN - diámetros disponibles 80-200 mm
Fijación a pletina, con taladro pasador y con espiga en aleación de Zama.
Disponibles con freno delantero.



Soportes industriales en acero inoxidable NLX

Capacidad máxima 225 daN - diámetros disponibles 80-200 mm
Fijación con pletina y taladro pasador. Disponibles con freno delantero.

Versiones disponibles bajo pedido










Las ruedas de la serie 71 están disponibles con anti-hilos montados. Para solicitarlas, escriba "PF" después del código del producto. Para solicitar los anti-hilos solos, véase la sección Accesorios.














Rueda para cocinas industriales conforme con la normativa DIN 18867-8 d. 160-200 mm

**RUEDAS DE GOMA TERMOPLASTICA GRIS ANTI- HUELLA
CON NUCLEO DE POLIPROPILENO**














															
mm	mm	kg	COD.	mm	mm	daN	daN	daN							
80	30	0,09	711101	12	39	100	70	70							
100	30	0,12	711102	12	44	150	100	100							
100	30	0,11	711132	12	39	150	100	100							
125	35	0,20	711103	15	44	180	120	120							
125	35	0,20	711133	12	39	180	120	120							
150	35	0,27	711105	15	44	210	140	140							
150	45	0,36	711104	20	59	270	180	180							
200	50	0,70	711106	20	59	330	225	225							

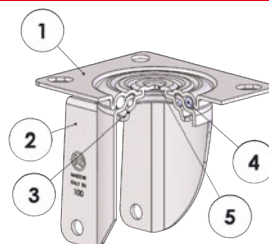


																
mm	mm	kg	COD.	kg	COD.	mm	mm	daN	daN	daN						
80	30	0,11	713101	0,11	713201	12	39	100	70	70						
100	30	0,14	713102	0,14	713202	12	44	150	100	100						
125	35	0,22	713103	0,22	713203	15	44	180	120	120						
150	35	0,30	713105	0,30	713205	15	44	210	140	140						
150	45	0,41	713104	0,41	713204	20	59	270	180	180						
200	50	0,74	713106	0,74	713206	20	59	330	225	225						



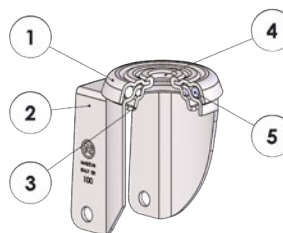
																
mm	mm	kg	COD.	kg	COD.	mm	mm	daN	daN	daN						
80	30	0,14	712201			8	40	100	70	70						
100	30	0,18	712202			8	45	150	100	100						
125	35	0,25	712203			8	45	180	120	120						
150	45	0,62	712204	0,62	712404	12	60	270	180	180						
160	50	0,71	712210	0,71	712410	12	60	300	200	200						
200	50	0,92	712206	0,92	712406	12	60	330	225	225						

Soportes industriales livianos SL - capacidad máx. 120 daN



- 1) Pletina de chapa de acero grabado galvanizado electrolíticamente
 - 2) Horquilla de chapa de acero grabado galvanizado electrolíticamente
 - 3) Anillo de retención de bolas de chapa de acero grabado galvanizado electrolíticamente
 - 4) Rotación sobre doble hilera de bolas lubricada con grasa
 - 5) Perno central de cierre del soporte integral en el anillo de retención de bolas
- Disponible con freno total de accionamiento delantero

mm	mm	kg	COD.	kg	COD.	kg	COD.	mm	mm	mm	mm	mm	mm	mm	mm	daN
80	30	0,43	715801	0,42	716001	0,55	716301	110	95x80	100x85	80x60	8,8	33	120	70	
100	30	0,46	715802	0,45	716002	0,60	716302	127	95x80	100x85	80x60	8,8	29	120	100	
125	35	0,63	715803	0,61	716003	0,74	716303	154	95x80	100x85	80x60	8,8	32	120	120	



- 1) Pletina de chapa de acero grabado galvanizado electrolíticamente
 - 2) Horquilla de chapa de acero grabado galvanizado electrolíticamente
 - 3) Anillo de retención de bolas de chapa de acero grabado galvanizado electrolíticamente
 - 4) Perno central de cierre del soporte integral en el anillo de retención de bolas
 - 5) Rotación sobre doble hilera de bolas lubricada con grasa
- Disponible con freno total de accionamiento delantero

mm	mm	kg	COD.	kg	COD.	mm	mm	mm	mm	mm	daN
80	30	0,38	716101	0,48	716201	110	63	12	33	120	70
100	30	0,41	716102	0,52	716202	127	63	12	29	120	100
125	30	0,57	716103	0,67	716203	154	63	12	32	120	120

Versiónes disponibles bajo pedido



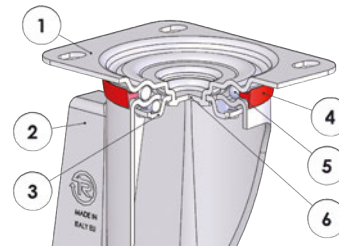
Rueda para cocinas industriales, conforme con la normativa DIN 18867-8 d. 160-200 mm



Rueda con cojinete de bolas inox d. 80-125 mm

RUEDAS DE GOMA TERMOPLASTICA GRIS ANTI- HUELLA CON NUCLEO DE POLIPROPILENO

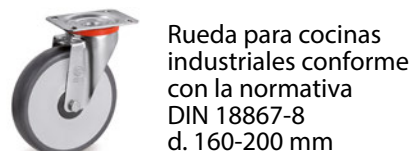
Soportes industriales NL - capacidad máx. 225 daN



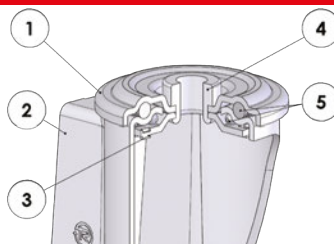
- 1) Pletina: chapa de acero galvanizado electrolíticamente
 - 2) Horquilla: chapa de acero galvanizado electrolíticamente
 - 3) Anillo de retención bolas: chapa de acero galvanizado electrolíticamente
 - 4) Anillo guardapolvo: polietileno naranja
 - 5) Órganos de rotación: doble corona de bolas lubricada con grasa
 - 6) Perno central: integrado en la pletina y remachado en frío
- Disponible con freno total de accionamiento delantero

mm		kg		COD.		kg		COD.		mm		mm		mm		mm		mm		daN	
80	30	0,60	714201	0,36	715701	0,79	716601	107	100x85	80x60	9	37	120	70							
100	30	0,70	714202	0,39	715702	0,85	716602	128	100x85	80x60	9	35	120	100							
125	35	0,86	714203	0,61	715703	1,00	716603	156	100x85	80x60	9	37	120	120							
150	35	0,96	714204	0,76	715704	1,14	716604	182	100x85	80x60	9	34	120	140							
150	45	1,72	714211	1,35	715711	2,00	716611	194	140x110	105x80	11	56	156	180							
200	50	2,07	714206	1,86	715706	2,35	716606	240	140x110	105x80	11	56	156	225							
80	30	0,61	714501	0,38	715901	0,82	716621	107	100x85	80x60	9	37	120	70							
100	30	0,71	714502	0,39	715902	0,86	716622	128	100x85	80x60	9	35	120	100							
125	35	0,87	714503	0,62	715903	1,03	716623	156	100x85	80x60	9	37	120	120							
150	35	1,11	714504	0,81	715904	1,16	716624	182	100x85	80x60	9	34	120	140							
150	45	1,87	714511	1,40	715911	2,05	716631	194	140x110	105x80	11	56	156	180							
200	50	2,10	714506	2,02	715906	2,34	716626	240	140x110	105x80	11	56	156	225							
80	30	0,58	714701	0,45	714801	0,75	714901	107	100x85	80x60	9	37	120	70							
100	30	0,64	714702	0,50	714802	0,81	714902	128	100x85	80x60	9	35	120	100							
125	35	0,81	714703	0,61	714803	0,97	714903	156	100x85	80x60	9	37	120	120							
150	45	1,86	714731	1,68	714811	2,15	714911	194	140x110	105x80	11	56	156	180							
160	50	1,95	714710	1,77	714810	2,24	714910	199	140x110	105x80	11	56	156	200							
200	50	2,22	714736	2,13	714806	2,51	714906	240	140x110	105x80	11	56	156	225							

Versiones disponibles bajo pedido



Soportes industriales NL - capacidad máx. 225 daN



- 1) Pletina: acero inoxidable AISI 304
 - 2) Horquilla: acero inoxidable AISI 304
 - 3) Anillo de retención de bolas: acero inoxidable AISI 304
 - 4) Perno central: perno de acero inoxidable
 - 5) Órganos de rotación: doble corona de bolas de acero inoxidable lubricada con grasa
- Disponible con freno total de accionamiento delantero

mm	mm	kg	COD.	kg	COD.	mm	mm	mm	mm	mm	daN
80	30	0,53	717401	0,71	716501	107	73	12	37	120	70
100	30	0,63	717402	0,84	716502	128	73	12	35	120	100
125	35	0,80	717403	0,95	716503	156	73	12	37	120	120
150	35	0,90	717404	1,04	716504	182	73	12	34	120	140
150	45	1,58	717411	1,87	716511	188	102	20	56	156	180
200	50	1,97	717406	2,26	716506	236	102	20	56	156	225
80	30	0,55	717801	0,73	716521	107	73	12	37	120	70
100	30	0,64	717802	0,84	716522	128	73	12	35	120	100
125	35	0,82	717803	0,98	716523	156	73	12	37	120	120
150	35	0,93	717804	1,00	716524	182	73	12	34	120	140
150	45	1,85	717811	1,92	716531	188	102	20	56	156	180
200	50	2,02	717806	2,29	716526	236	102	20	56	156	225
80	30	0,53	714301	0,70	715501	107	73	12	37	120	70
100	30	0,58	714302	0,75	715502	128	73	12	35	120	100
125	35	0,74	714303	0,94	715503	156	73	12	37	120	120
150	45	1,74	714331	2,06	715511	188	102	20	56	156	180
160	50	1,83	714310	2,15	715510	193	102	20	56	156	200
200	50	2,11	714336	2,41	715506	236	102	20	56	156	225

Versiones disponibles bajo pedido



Rueda para cocinas industriales conforme con la normativa DIN 18867-8 d. 160-200 mm



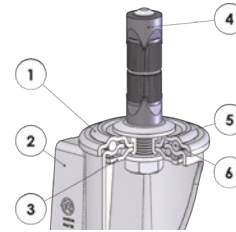
Fijación con espiga roscada



Fijación con espiga con dimensiones personalizadas

RUEDAS DE GOMA TERMOPLASTICA GRIS ANTI- HUELLA CON NUCLEO DE POLIPROPILENO

Soportes industriales NL - capacidad máx. 225 daN

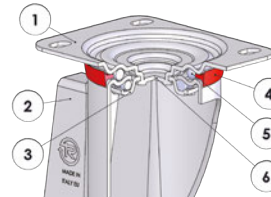


- 1) Pletina: chapa de acero galvanizado electrolíticamente
 - 2) Horquilla: chapa de acero galvanizado electrolíticamente
 - 3) Anillo de retención bolas: chapa de acero galvanizado electrolíticamente
 - 4) Espiga: de expansión de zama
 - 5) Perno central: perno de acero galvanizado electrolíticamente
 - 6) Órganos de rotación: doble corona de bolas lubricada con grasa
- Disponibles con freno total de accionamiento delantero

mm	mm	kg	COD.	kg	COD.	mm	mm	mm	mm	mm	mm	daN
80	30	0,65	719201	0,83	719301	109	20	65	20-24	37	120	70
100	30	0,75	719202	0,96	719302	130	20	65	20-24	35	120	100
125	35	1,02	719203	1,07	719303	158	20	65	20-24	37	120	120

Soportes industriales de acero inoxidable NLX - capacidad máx. 225 daN

INOX

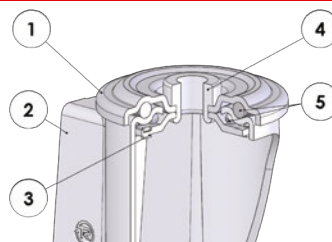


- 1) Pletina: acero inoxidable AISI 304
 - 2) Horquilla: acero inoxidable AISI 304
 - 3) Anillo de retención de bolas: acero inoxidable AISI 304
 - 4) Anillo guardapolvo: polietileno naranja
 - 5) Órganos de rotación: doble corona de bolas de acero inoxidable lubricada con grasa
 - 6) Perno central: integrado en la pletina y remachado en frío
- Disponibles con freno total de accionamiento delantero

mm	mm	kg	COD.	kg	COD.	kg	COD.	mm	mm	mm	mm	mm	daN	
80	30	0,59	714401	0,33	715301	0,76	716701	107	100x85	80x60	9	37	120	70
100	30	0,61	714402	0,36	715302	0,79	716702	128	100x85	80x60	9	35	120	100
125	35	0,76	714403	0,59	715303	0,90	716703	156	100x85	80x60	9	37	120	120
150	35	0,99	714404	0,76	715304	1,01	716704	182	100x85	80x60	9	34	120	140
150	45	1,63	714411	1,22	715311	1,95	716711	194	140x110	105x80	11	56	156	180
200	50	2,04	714406	1,59	715306	2,33	716706	240	140x110	105x80	11	56	156	225
80	30	0,61	714601	0,36	715601	0,79	716721	107	100x85	80x60	9	37	120	70
100	30	0,64	714602	0,37	715602	0,80	716722	128	100x85	80x60	9	35	120	100
125	35	0,78	714603	0,62	715603	0,93	716723	156	100x85	80x60	9	37	120	120
150	35	1,03	714604	0,81	715604	1,03	716724	182	100x85	80x60	9	34	120	140
150	45	1,71	714611	1,27	715611	2,00	716731	194	140x110	105x80	11	56	156	180
200	50	2,09	714606	1,62	715606	2,36	716726	240	140x110	105x80	11	56	156	225
150	45	1,85	715411	1,55	715011	2,14	716911	194	140x110	105x80	11	56	156	180
160	50	1,94	715410	1,64	715010	2,23	716910	199	140x110	105x80	11	56	156	200
200	50	2,22	715406	1,97	715036	2,51	716906	240	140x110	105x80	11	56	156	225

Soportes industriales de acero inoxidable NLX - capacidad máx. 225 daN

INOX



- 1) Pletina: acero inoxidable AISI 304
 - 2) Horquilla: acero inoxidable AISI 304
 - 3) Anillo de retención de bolas: acero inoxidable AISI 304
 - 4) Anillo guardapolvo: polietileno naranja
 - 5) Órganos de rotación: doble corona de bolas de acero inoxidable lubricada con grasa
 - 6) Perno central: integrado en la pletina y remachado en frío
- Disponible con freno total de accionamiento delantero

mm		kg		kg		mm		mm		mm		mm		daN	
mm	mm	kg	COD.	kg	COD.	mm	mm	mm	mm	mm	mm	mm	mm	daN	
80	30	0,53	717901	0,70	718801	107	73	12	37	120	70				
100	30	0,57	717902	0,78	718802	128	73	12	35	120	100				
125	35	0,74	717903	0,89	718803	156	73	12	37	120	120				
150	35	0,95	717904	0,97	718804	182	73	12	34	120	140				
150	45	1,46	717911	1,74	718811	188	102	20	56	156	180				
200	50	1,99	717906	2,25	718806	236	102	20	56	156	225				
80	30	0,56	718001	0,73	718821	107	73	12	37	120	70				
100	30	0,58	718002	0,78	718822	128	73	12	35	120	100				
125	35	0,77	718003	0,92	718823	156	73	12	37	120	120				
150	35	1,00	718004	0,99	718824	182	73	12	34	120	140				
150	45	1,51	718011	1,79	718831	188	102	20	56	156	180				
200	50	2,02	718006	2,28	718826	236	102	20	56	156	225				
150	45	1,71	716311	2,06	716541	188	102	20	56	156	180				
160	50	1,80	716310	2,15	716510	193	102	20	56	156	200				
200	50	2,11	716336	2,41	716546	236	102	20	56	156	225				

Versiones disponibles bajo pedido



Rueda con cojinete de bolas inox d. 80-125 mm



Rueda para cocinas industriales conforme con la normativa DIN 18867-8 d. 160-200 mm

RUEDA NEUMÁTICA CON NÚCLEO DE POLIPROPILENO

	260
	150 daN 4 km/h
	-20 / +60 °C



Características técnicas

Bandaje: neumático rayado o esculpido con cuatro lonas; presión de ejercicio: 2 bar.

Núcleo: de polipropileno.

Buje liso que aloja el eje directamente.
Buje con cojinete de rodillos y jaula de plástico.

Usos

Indicadas para usos con cargas ligeras y medias, con cualquier tipo de pavimentación, incluso para usos mixtos en ambiente externo e interno.

Aptas incluso para fondo con arena.

Ejemplos de aplicaciones recomendadas: carretillas, carros porta-cajas

Condiciones ambientales de uso

Indicadas para uso industrial, incluso en presencia de humedad y de agentes químicos medianamente agresivos.

Desaconsejadas en presencia de solventes orgánicos, clorurados, hidrocarburos y aceites minerales.

ÁCIDOS DÉBILES		BASES DÉBILES	
ÁCIDOS FUERTES		BASES FUERTES	
AGUA		HIDROCARBUROS	
ALCOHOL		SOLVENTES	

Consulte la tabla en la página 40 para conocer la compatibilidad de los materiales de la rueda con los agresivos químicos específicos.

Pavimentos

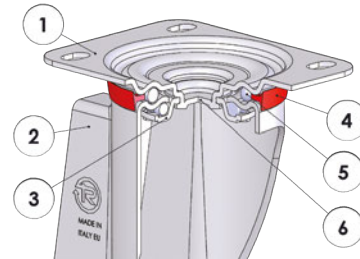
Indicada para todo tipo de pavimentación, en particular para pavimentos irregulares, desterrados, con obstáculos y para pavimentos con virutas.





mm	mm	kg	CÓD.	kg	CÓD.	mm	mm	daN					
260	85	0,91	821601	1,03	823601	20	74	150	cobertura rayada				
260	85	0,90	821602	1,00	823602	25	74	150	cobertura rayada				
260	85	0,96	822601	1,08	824601	20	74	150	cobertura esculpida				
260	85	0,95	822602	1,05	824602	25	74	150	cobertura esculpida				

Soportes industriales NL - capacidad máx. 150 daN



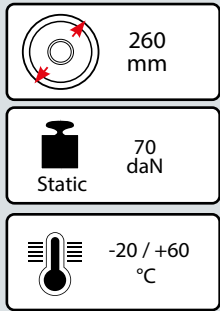
- 1) Pletina: chapa de acero galvanizado electrolíticamente
- 2) Horquilla: chapa de acero galvanizado electrolíticamente
- 3) Anillo de retención bolas: chapa de acero galvanizado electrolíticamente
- 4) Anillo guardapolvo: polietileno naranja
- 5) Órganos de rotación: doble corona de bolas lubricada con grasa
- 6) Perno central: integrado en la platina y remachado en frío

mm	mm	kg	CÓD.	kg	CÓD.	mm	mm	mm	mm	mm	daN		
260	85	4,33	825601	2,83	826601	300	200x160	160x120	14	86	150		
260	85	4,43	825701	2,93	826701	300	200x160	160x120	14	86	150		



mm	mm	kg	CÓD.	kg	CÓD.	mm	mm	mm	mm	mm	daN		
260	85	4,38	825602	2,89	826602	300	200x160	160x120	14	86	150		
260	85	4,48	825702	2,98	826702	300	200x160	160x120	14	86	150		

RUEDA NEUMÁTICA IMPINCHABLE CON NÚCLEO DE POLIPROPILENO



Características técnicas

Bandaje: de poliuretano, sin cámara; cobertura esculpida.

Núcleo: de polipropileno rojo.

Buje con cojinete de rodillos y jaula de plástico.

Usos

Indicadas para usos con cargas ligeras y medias, con cualquier tipo de pavimentación, incluso para usos mixtos en ambiente externo e interno.

El bandaje de poliuretano permite evitar los pinchazos que pueden haberse, a veces frecuentemente, con las ruedas neumáticas tradicionales.

Aptas incluso para fondo con arena.

Ejemplos de aplicaciones recomendadas: carretillas, carros porta-cajas

Condiciones ambientales de uso

Indicadas para uso industrial, incluso en presencia de humedad y de agentes químicos medianamente agresivos. Desaconsejadas en presencia de solventes orgánicos, clorurados, hidrocarburos y aceites minerales.

ÁCIDOS DÉBILES		BASES DÉBILES	
ÁCIDOS FUERTES		BASES FUERTES	
AGUA		HIDROCARBUROS	
ALCOHOL		SOLVENTES	

Consulte la tabla en la página 40 para conocer la compatibilidad de los materiales de la rueda con los agresivos químicos específicos.

Pavimentos

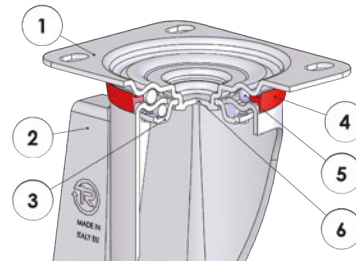
Indicada para todo tipo de pavimentación, en particular para pavimentos irregulares, desterrados, con obstáculos y para pavimentos con virutas.





mm	mm	kg	COD.	mm	mm	daN								
260	75	1,03	823701	20	77	70	cobertura esculpida							

Soportes industriales NL - capacidad máx. 70 daN



- 1) Pletina: chapa de acero galvanizado electrolíticamente
- 2) Horquilla: chapa de acero galvanizado electrolíticamente
- 3) Anillo de retención bolas: chapa de acero galvanizado electrolíticamente
- 4) Anillo guardapolvo: polietileno naranja
- 5) Órganos de rotación: doble corona de bolas lubricada con grasa
- 6) Perno central: integrado en la platina y remachado en frío

mm	mm	kg	COD.	kg	COD.	mm	mm	mm	mm	mm	daN				
260	75	4,48	827601	2,98	828601	300	200x160	160x120	14	86	70				

**INDUSTRIAL
CARGAS MEDIAS**





SERIE **60**

RUEDAS DE POLIURETANO TERMOPLASTICO CON NUCLEO DE POLIAMIDA 6

80-250 mm	4 km/h 120-750 daN	120-450 daN
6 km/h 100-200 daN	-15 / +80 °C	INOX

PAG. 92



SERIE **61**

RUEDAS DE POLIURETANO TERMOPLASTICO CON NUCLEO DE POLIAMIDA 6

80-200 mm	4 km/h 75-300 daN	75-300 daN
-15 / +70 °C	INOX	

PAG. 102



SERIE **68**

RUEDAS MONOLITICAS DE POLIAMIDA 6.

65-250 mm	4 km/h 125-1200 daN	90-450 daN
-30 / +80 °C	INOX	

PAG. 110



SERIE **73**

RUEDAS DE GOMA SIGMA ELASTIC CON NUCLEO DE POLIAMIDA 6

100-200 mm	4 km/h 150-450 daN	100-350 daN
-20 / +70 °C	INOX	

PAG. 122



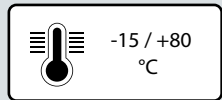
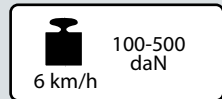
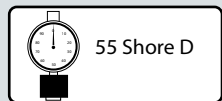
SERIE **73^{AE}**

RUEDAS DE GOMA ELASTICA CON NUCLEO DE POLIAMIDA

100-200 mm	4 km/h 150-350 daN	100-235 daN
-20 / +70 °C		

PAG. 130

RUEDAS DE POLIURETANO TERMOPLASTICO CON NUCLEO DE POLIAMIDA 6



INOX



Características técnicas

Bandaje: poliuretano termoplástico, dureza 55 Shore D, excelentes características de deslizamiento y de elasticidad, buena resistencia al desgaste y al desgarre.

Núcleo: de poliamida 6.

Buje liso que aloja el eje directamente.

Buje con cojinete de rodillos y jaula de plástico. Disponible también en la versión con rodillos de acero inoxidable.

Buje con cojinete de bolas de doble blindaje incorporado en el núcleo: diam. 80-125 mm. Buje con 2 cojinetes de bolas de doble blindaje: diam. 150-200 mm. El cojinete está protegido de los agentes externos por medio de tapas con laberinto interno de poliamida con fibra de vidrio.

Diam. 250 mm: buje con cojinetes de bolas blindados y montados por interferencia en los alojamientos obtenidos en el núcleo. Disponibles también con cojinetes a bolas de acero inoxidable.

Usos

Excelentes para carros y maquinaria con cargas medias, incluso en caso de desplazamiento continuo. La versión con cojinete de bolas es excelente para desplazamiento mecánico o mixto manual-mecánico y para velocidad hasta 6 Km/h.

Ideales para uso interno y adecuadas para lavados frecuentes y para ser esterilizadas. Ejemplos de aplicaciones recomendadas: carros para uso interno industrial, carros tubulares, carros para la industria alimentaria y química, andamios móviles (con los soportes adecuados cumplen con los criterios de la norma UNI EN 1004:2005).

Condiciones ambientales de uso

Indicadas para ambientes industriales, incluso en presencia de agua y vapor saturado, alcohol y glicol, ácidos orgánicos y minerales

ÁCIDOS DÉBILES		BASES DÉBILES	
ÁCIDOS FUERTES		BASES FUERTES	
AGUA		HIDROCARBUROS	
ALCOHOL		SOLVENTES	

Consulte la tabla en la página 40 para conocer la compatibilidad de los materiales de la rueda con los agresivos químicos específicos.

Pavimentos

Aptas sobre pavimentos de baldosas y cemento de resina.



No se recomiendan para pavimentos desterrados o con virutas.

No aptas si hay obstáculos de pequeñas dimensiones durante el recorrido.

No manchan los pavimentos frágiles.



Fuerza de tracción o empuje para el movimiento de la rueda

 	100 kg	150 kg	200 kg	250 kg	300 kg	350 kg	400 kg	450 kg	750 kg
80 mm	4,5	----	----	----	----	----	----	----	----
100 mm	2,2	4,5	----	----	----	----	----	----	----
125 mm	1,2	2,2	4	----	----	----	----	----	----
150x35 mm	< 1	2	3,2	5	----	----	----	----	----
150x45 mm	< 1	1,8	2,6	3,5	5	5,3	----	----	----
160 mm	< 1	1,6	2,2	3	3,9	5,1	6	---	---
200 mm	< 1	1,5	2	2,8	3,7	4,8	5,5	6,5	----
250 mm	< 1	< 1	< 1	2	2,8	3,7	4,8	5	7

Al variar de la carga y del diámetro, la tabla muestra la fuerza necesaria (en daN) para empujar o arrastrar una rueda sobre un pavimento liso y a una velocidad constante de 4 km/h. Para el desplazamiento manual de un carro de 4 ruedas, elegir diámetros con valores < 5 daN, y para desplazamientos frecuentes elegir valores < 3 daN.

Disponible con los soportes:



Soportes industriales NL

Capacidad máxima 300 daN - diámetros disponibles 80-200 mm
Fijación con pletina, con taladro pasador, con espiga lisa, con espiga de aleación Zama
Disponibles con freno delantero.



Soportes industriales de acero inoxidable NLX

Capacidad máxima 300 daN - diámetros disponibles 80-200 mm
Fijación con pletina y taladro pasador. Disponibles con freno delantero.



Soportes medios M

Capacidad máxima 450 daN - diámetros disponibles 150-200 mm
Fijación con pletina. Disponibles con freno delantero registrable.



Soportes pesados P

Capacidad máxima 750 daN - diámetros disponibles 100-250 mm
Fijación con pletina. Disponibles con freno delantero y freno trasero registrable.



Soportes pesados de acero inoxidable PX

Capacidad máxima 450 daN - diámetros disponibles 150-200 mm
Fijación con pletina. Disponibles con freno trasero registrable.



Soportes para andamios móviles (véase la sección Andamios, pag. 310)

Capacidad máxima 400 daN - capacidad máxima en conformidad con UNI EN 1004-1:2021 de 750 daN. Diámetros disponibles 125-200 mm. Fijación con pletina, con espiga lisa y con espiga roscada con nivelador. Disponibles con freno individual y con doble pedal.










Versiones disponibles bajo pedido

Las ruedas de la serie 60 están disponibles con anti-hilos montados. Para solicitarlas, hay que escribir "PF" después del código del producto. Para solicitar los anti-hilos solos, véase la sección Accesorios.












SERIE **60**

**RUEDAS DE POLIURETANO TERMOPLASTICO
CON NUCLEO DE POLIAMIDA 6**













																
mm	mm	kg	COD.	mm	mm.	daN	daN	daN								
80	30	0,11	601101	12	39	220	120	120								
100	30	0,15	601102	12	44	300	170	170								
125	35	0,25	601103	15	44	350	230	230								
150	35	0,35	601105	15	44	500	250	250								
150	45	0,51	601104	20	59	700	280	350								
200	50	0,87	601106	20	59	750	320	450								

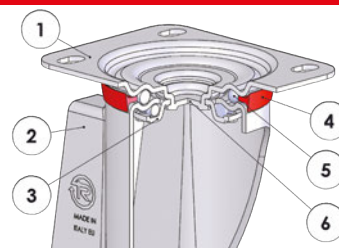


																
mm	mm	kg	COD.	kg	COD.	mm	mm	daN	daN	daN						
80	30	0,13	603101	0,13	603201	12	39	220	120	120						
100	30	0,17	603102	0,17	603202	12	44	300	170	170						
125	35	0,25	603103	0,25	603203	15	44	350	230	230						
150	35	0,37	603105	0,37	603205	15	44	500	250	250						
150	45	0,54	603104	0,54	603204	20	59	700	280	350						
200	50	0,92	603106	0,92	603206	20	59	750	320	450						



																
mm	mm	kg	COD.	kg	COD.	mm	mm.	daN	daN	daN	daN					
80	30	0,17	602201	0,17	602401	8	40	220	130	130	100					
100	30	0,21	602202	0,21	602402	8	45	300	200	200	160					
125	35	0,30	602203	0,30	602403	8	45	350	250	250	200					
150	45	0,76	602204	0,76	602404	12	60	700	300	350	280					
160	50	0,87	602210	0,87	602410	12	60	720	320	400	320					
200	50	1,16	602206	1,16	602406	12	60	750	360	450	360					
250	50	1,50	602208			20	58	1000	450	750	500					

Soportes industriales NL - capacidad máx. 300 daN



- 1) Pletina: chapa de acero galvanizado electrolíticamente
 - 2) Horquilla: chapa de acero galvanizado electrolíticamente
 - 3) Anillo de retención bolas: chapa de acero galvanizado electrolíticamente
 - 4) Anillo guardapolvo: polietileno naranja
 - 5) Órganos de rotación: doble corona de bolas lubricada con grasa
 - 6) Perno central: integrado en la pletina y remachado en frío
- Disponible con freno total de accionamiento delantero

mm		kg	COD.	kg	COD.	kg	COD.	mm						daN
80	30	0,57	604201	0,42	605701	0,73	606601	107	100x85	80x60	9	37	120	120
100	30	0,64	604202	0,50	605702	0,80	606602	128	100x85	80x60	9	35	120	170
125	35	0,85	604203	0,65	605703	1,01	606603	156	100x85	80x60	9	37	120	220
150	35	0,97	604204	0,78	605704	1,13	606604	182	100x85	80x60	9	34	120	220
150	45	1,84	604211	1,70	605711	2,12	606611	194	140x110	105x80	11	56	156	300
200	50	2,28	604206	2,23	605706	2,57	606606	240	140x110	105x80	11	56	156	300
80	30	0,59	604501	0,44	605901	0,74	606621	107	100x85	80x60	9	37	120	120
100	30	0,66	604502	0,52	605902	0,82	606622	128	100x85	80x60	9	35	120	170
125	35	0,87	604503	0,67	605903	1,03	606623	156	100x85	80x60	9	37	120	220
150	35	0,99	604504	0,80	605904	1,15	606624	182	100x85	80x60	9	34	120	220
150	45	1,87	604511	1,73	605911	2,17	606631	194	140x110	105x80	11	56	156	300
200	50	2,31	604506	2,27	605906	2,60	606626	240	140x110	105x80	11	56	156	300
80	30	0,62	604701	0,47	604801	0,77	604901	107	100x85	80x60	9	37	120	130
100	30	0,69	604702	0,54	604802	0,85	604902	128	100x85	80x60	9	35	120	200
125	35	0,87	604703	0,67	604803	1,03	604903	156	100x85	80x60	9	37	120	220
150	45	2,00	604731	1,85	604811	2,29	604911	194	140x110	105x80	11	56	156	300
160	50	2,11	604710	1,96	604810	2,40	604910	199	140x110	105x80	11	56	156	300
200	50	2,46	604736	2,41	604806	2,75	604906	240	140x110	105x80	11	56	156	300

Versiones disponibles bajo pedido

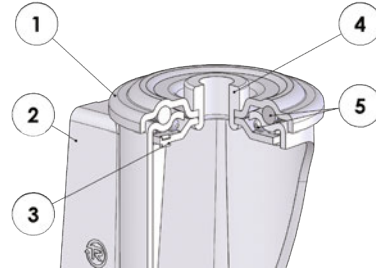


Soporte con posicionador direccional d. 80-125 mm















Posicionador direccional para soportes d. 150-200 mm

Soportes industriales NL - capacidad máx. 300 daN



- 1) Pletina: chapa de acero galvanizado electrolíticamente
 - 2) Horquilla: chapa de acero galvanizado electrolíticamente
 - 3) Anillo de retención bolas: chapa de acero galvanizado electrolíticamente
 - 4) Perno central: perno de acero galvanizado electrolíticamente
 - 5) Órganos de rotación: doble corona de bolas lubricada con grasa
- Disponible con freno total de accionamiento delantero

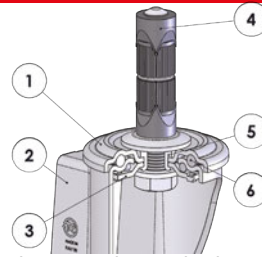
															
mm	mm	kg	COD.	kg	COD.	mm	mm	mm	mm	mm	daN				
80	30	0,51	607701	0,67	606401	107	73	12	37	120	120				
100	30	0,58	607702	0,73	606402	128	73	12	35	120	170				
125	35	0,78	607703	0,95	606403	156	73	12	37	120	220				
150	35	0,91	607704	1,07	606404	182	73	12	34	120	220				
150	45	1,73	607711	2,05	606411	188	102	20	56	156	300				
200	50	2,19	607706	2,50	606406	236	102	20	56	156	300				
80	30	0,52	607801	0,68	606421	107	73	12	37	120	120				
100	30	0,60	607802	0,75	606422	128	73	12	35	120	170				
125	35	0,80	607803	0,97	606423	156	73	12	37	120	220				
150	35	0,93	607804	1,09	606424	182	73	12	34	120	220				
150	45	1,75	607811	2,05	606431	188	102	20	56	156	300				
200	50	2,22	607806	2,53	606426	236	102	20	56	156	300				
80	30	0,55	604301	0,71	605501	107	73	12	37	120	130				
100	30	0,62	604302	0,78	605502	128	73	12	35	120	200				
125	35	0,80	604303	0,97	605503	156	73	12	37	120	220				
150	45	1,34	604331	1,50	605511	188	102	20	56	156	300				
160	50	2,02	604310	2,32	605510	193	102	20	56	156	300				
200	50	2,37	604336	2,68	605506	236	102	20	56	156	300				

Versiones disponibles bajo pedido



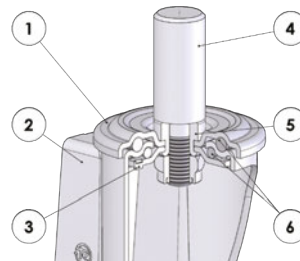
Fijación con espiga roscada

Soportes industriales NL - capacidad máx. 300 daN



- 1) Pletina: chapa de acero galvanizado electrolíticamente
 - 2) Horquilla: chapa de acero galvanizado electrolíticamente
 - 3) Anillo de retención bolas: chapa de acero galvanizado electrolíticamente
 - 4) Espiga: de expansión en zama
 - 5) Perno central: perno de acero galvanizado electrolíticamente
 - 6) Órganos de rotación: doble corona de bolas lubricada con grasa
- Disponible con freno total de accionamiento delantero

mm	mm	kg	COD.	kg	COD.	mm	mm	mm	mm	mm	mm	mm	daN
80	30	0,63	609201	0,79	609301	109	73	20	65	20-24	37	120	120
100	30	0,70	609202	0,85	609302	130	73	20	65	20-24	35	120	130
125	35	0,90	609203	1,07	609303	158	73	20	65	20-24	37	120	130



- 1) Pletina: chapa de acero galvanizado electrolíticamente
 - 2) Horquilla: chapa de acero galvanizado electrolíticamente
 - 3) Anillo de retención bolas: chapa de acero galvanizado electrolíticamente
 - 4) Espiga lisa: acero galvanizado
 - 5) Perno central: perno de acero galvanizado electrolíticamente
 - 6) Órganos de rotación: doble corona de bolas lubricada con grasa
- Disponible con freno total de accionamiento delantero

mm	mm	kg	COD.	kg	COD.	mm	mm	mm	mm	mm	mm	daN
100	30	0,75	606102	0,90	606202	128	73	22	47	35	120	170
125	35	0,95	606103	1,12	606203	156	73	22	47	37	120	220
150	35	1,08	606104	1,24	606204	182	73	22	47	34	120	220
150	45	2,10	606111	2,40	606211	188	102	26	56	56	156	300
200	50	2,53	606106	2,84	606206	236	102	26	56	56	156	300

Versiones disponibles bajo pedido



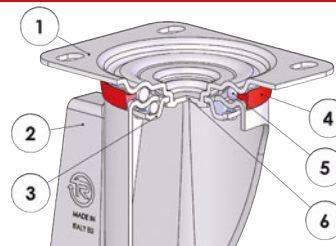
Soporte con espiga de Zama montada en ruedas con cojinetes de rodillos y con un cojinete de bolas d. 80-125 mm



Fijación con espiga lisa con dimensiones personalizadas

Soportes industriales de acero inoxidable NLX - capacidad máx. 300 daN

INOX

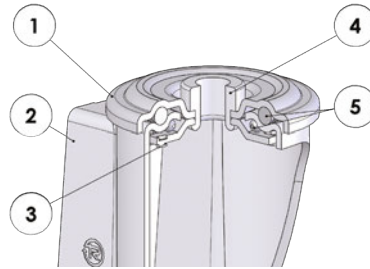


- 1) Pletina: acero inoxidable AISI 304
 - 2) Horquilla: acero inoxidable AISI 304
 - 3) Anillo de retención de bolas: acero inoxidable AISI 304
 - 4) Anillo guardapolvo: polietileno naranja
 - 5) Órganos de rotación: doble corona de bolas de acero inoxidable lubricada con grasa
 - 6) Perno central: integrado en la pletina y remachado en frío
- Disponible con freno total de accionamiento delantero













Diagrama		Diagrama		Diagrama		Diagrama		Diagrama		Diagrama		Diagrama		Diagrama		Diagrama	
mm	mm	kg	COD.	kg	COD.	kg	COD.	mm	mm	mm	mm	mm	mm	mm	mm	daN	4 km/h
80	30	0,57	604401	0,42	605101	0,73	606701	107	100x85	80x60	9	37	120			120	
100	30	0,64	604402	0,50	605102	0,80	606702	128	100x85	80x60	9	35	120			170	
125	35	0,78	604403	0,66	605103	0,94	606703	156	100x85	80x60	9	37	120			220	
150	35	1,06	604404	0,94	605104	1,22	606704	182	100x85	80x60	9	34	120			220	
150	45	1,87	604411	1,73	605111	2,14	606711	194	140x110	105x80	11	56	156			300	
200	50	2,28	604406	2,23	605106	2,57	606706	240	140x110	105x80	11	56	156			300	
80	30	0,59	604601	0,44	605601	0,74	606721	107	100x85	80x60	9	37	120			120	
100	30	0,66	604602	0,52	605602	0,82	606722	128	100x85	80x60	9	35	120			170	
125	35	0,80	604603	0,68	605603	0,96	606723	156	100x85	80x60	9	37	120			220	
150	35	0,92	604604	0,80	605604	1,08	606724	182	100x85	80x60	9	34	120			220	
150	45	1,87	604611	1,73	605611	2,17	606731	194	140x110	105x80	11	56	156			300	
200	50	2,31	604606	2,27	605606	2,60	606726	240	140x110	105x80	11	56	156			300	
80	30	0,62	605401	0,47	605001	0,77	606901	107	100x85	80x60	9	37	120			130	
100	30	0,69	605402	0,54	605002	0,85	606902	128	100x85	80x60	9	35	120			200	
125	35	0,80	605403	0,68	605003	0,96	606903	156	100x85	80x60	9	37	120			220	
150	45	2,00	605411	1,85	605011	2,29	606911	194	140x110	105x80	11	56	156			300	
160	50	2,11	605410	1,96	605010	2,40	606910	199	140x110	105x80	11	56	156			300	
200	50	2,46	605406	2,41	605006	2,75	606906	240	140x110	105x80	11	56	156			300	

Soportes industriales de acero inoxidable NLX - capacidad máx. 300 daN

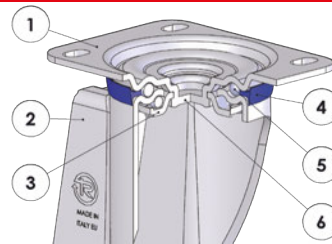
INOX



- 1) Pletina: acero inoxidable AISI 304
 - 2) Horquilla: acero inoxidable AISI 304
 - 3) Anillo de retención de bolas: acero inoxidable AISI 304
 - 4) Perno central: perno de acero inoxidable
 - 5) Órganos de rotación: doble corona de bolas de acero inoxidable lubricada con grasa
- Disponibles con freno total de accionamiento delantero

															
mm	mm	kg	COD.	kg	COD.	mm	mm	mm	mm	mm	daN				
80	30	0,51	607901	0,67	608801	107	73	12	37	120	120				
100	30	0,58	607902	0,73	608802	128	73	12	35	120	170				
125	35	0,72	607903	0,88	608803	156	73	12	37	120	220				
150	35	0,78	607904	0,94	608804	182	73	12	34	120	220				
150	45	1,75	607911	2,05	608811	188	102	20	56	156	300				
200	50	2,19	607906	2,50	608806	236	102	20	56	156	300				
80	30	0,52	608001	0,68	608821	107	73	12	37	120	120				
100	30	0,60	608002	0,75	608822	128	73	12	35	120	170				
125	35	0,74	608003	0,90	608823	156	73	12	37	120	220				
150	35	0,84	608004	1,00	608824	182	73	12	34	120	220				
150	45	1,78	608011	2,08	608831	188	102	20	56	156	300				
200	50	2,22	608006	2,53	608826	236	102	20	56	156	300				
80	30	0,55	606301	0,71	606501	107	73	12	37	120	130				
100	30	0,62	606302	0,78	606502	128	73	12	35	120	200				
125	35	0,74	606303	0,90	606503	156	73	12	37	120	220				
150	45	1,34	606311	1,50	606511	188	102	20	56	156	300				
160	50	2,02	606310	2,32	606510	193	102	20	56	156	300				
200	50	2,37	606306	2,68	606506	236	102	20	56	156	300				

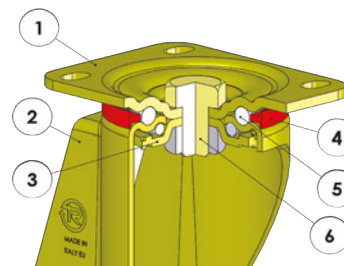
Soportes medios M - capacidad máx. 450 daN



- 1) Pletina: chapa de acero galvanizado electrolíticamente
 - 2) Horquilla: chapa de acero galvanizado electrolíticamente
 - 3) Anillo de retención de bolas: chapa de acero galvanizado electrolíticamente
 - 4) Anillo contra el polvo: polietileno azul
 - 5) Órganos de rotación: doble corona de bolas lubricada con grasa
 - 6) Perno central: integrado en la pletina y remachado en frío
- Disponible con freno total regulable de accionamiento delantero

mm		kg		kg		kg		mm		mm		mm		mm		daN	
mm	mm	kg	COD.	kg	COD.	kg	COD.	mm	mm	mm	mm	mm	mm	mm	mm	daN	4 km/h
150	45	2,16	604311	1,70	605711	2,58	606811	194	140x110	105x80	11	58	178			350	
200	50	2,64	604306	2,23	605706	3,09	606806	240	140x110	105x80	11	50	178			450	
150	45	2,19	604711	1,73	605911	2,61	606831	194	140x110	105x80	11	58	178			350	
200	50	2,67	604706	2,27	605906	3,12	606826	240	140x110	105x80	11	50	178			450	
150	45	2,32	608411	1,85	604811	2,74	608911	194	140x110	105x80	11	58	178			350	
160	50	2,43	608410	2,96	604810	2,85	608910	199	140x110	105x80	11	58	178			400	
200	50	2,82	608406	2,41	604806	3,27	608906	240	140x110	105x80	11	50	178			450	

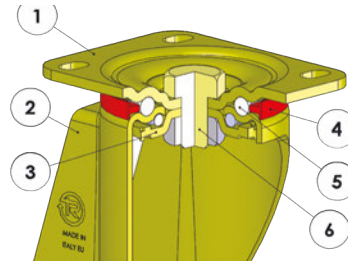
Soportes pesados P - capacidad máx. 450 daN



- 1) Pletina: chapa de acero galvanizado amarillo
 - 2) Horquilla: chapa de acero galvanizado amarillo
 - 3) Anillo de retención bolas: chapa de acero galvanizado amarillo
 - 4) Anillo guardapolvo: poliamida naranja
 - 5) Órganos de rotación: corona doble de bolas lubricada con grasa
 - 6) Perno central: tornillo de acero clase 8.8 y tuerca de acero
- Disponible con freno total de accionamiento delantero

mm		kg		kg		kg		mm		mm		mm		mm		daN	
mm	mm	kg	COD.	kg	COD.	kg	COD.	mm	mm	mm	mm	mm	mm	mm	mm	daN	daN
100	30	1,04	607102	0,63	608102	1,18	609002	138	100x85	80x60	9	46	123			170	
125	35	1,19	607103	0,74	608103	1,34	609003	161	100x85	80x60	9	44	123			230	
100	30	1,06	607302	0,65	608302	1,20	609102	138	100x85	80x60	9	46	123			170	
125	35	1,21	607303	0,76	608303	1,36	609103	161	100x85	80x60	9	44	123			230	
100	30	1,08	608202	0,67	608222	1,23	608242	138	100x85	80x60	9	46	123			200	160
125	35	1,21	608203	0,76	608223	1,36	608243	161	100x85	80x60	9	44	123			250	200

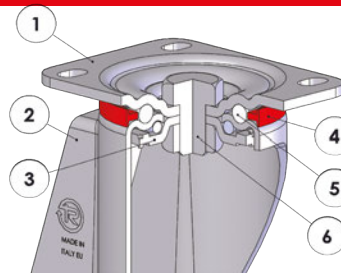
Soportes pesados P - capacidad máx. 750 daN



- 1) Pletina: chapa de acero galvanizado amarillo
 - 2) Horquilla: chapa de acero galvanizado amarillo
 - 3) Anillo de retención bolas: chapa de acero galvanizado amarillo
 - 4) Anillo guardapolvo: poliamida naranja
 - 5) Órganos de rotación: corona doble de bolas lubricada con grasa
 - 6) Perno central: tornillo de acero clase 8.8 y tuerca de acero
- Disponible con freno total registrable de accionamiento trasero

mm	mm	kg	COD.	kg	COD.	kg	COD.	mm	mm	mm	mm	mm	mm	daN	
150	45	2,77	607604	1,85	608604	3,34	609004	200	140x110	105x80	11	70	126	350	
200	50	3,26	607606	2,40	608606	3,83	609006	250	140x110	105x80	11	70	126	450	
150	45	2,80	607504	1,88	608504	3,37	609104	200	140x110	105x80	11	70	126	350	
200	50	3,29	607506	2,44	608506	3,87	609106	250	140x110	105x80	11	70	126	450	
150	45	2,93	608211	2,01	608231	3,37	608251	200	140x110	105x80	11	70	126	350	280
160	50	3,04	608210	2,12	608230	3,60	608250	205	140x110	105x80	11	70	126	400	320
200	50	3,44	608206	2,58	608226	4,01	608246	250	140x110	105x80	11	70	126	450	360
250	50	3,99	608208	3,13	608228	4,73	608248	298	140x110	105x80	11	66	126	750	500

Soportes pesados en acero inoxidable PX - capacidad máx 450 daN

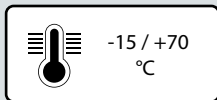
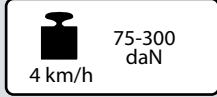
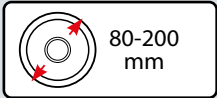


INOX

- 1) Pletina: acero inoxidable AISI 304
 - 2) Horquilla: acero inoxidable AISI 304
 - 3) Anillo de retención de bolas: acero inoxidable AISI 304
 - 4) Anillo contra el polvo: poliamida naranja
 - 5) Órganos de rotación: doble corona de bolas de acero inoxidable lubricada con grasa
 - 6) Perno central: tornillo y tuerca de acero inoxidable
- Disponible con freno total registrable de accionamiento trasero

mm	mm	kg	COD.	kg	COD.	kg	COD.	mm	mm	mm	mm	mm	mm	daN	
150	45	2,77	607004	1,85	607114	3,34	607214	200	140x110	105x80	11	70	126	350	
200	50	3,26	607006	2,40	607116	3,83	607216	250	140x110	105x80	11	70	126	450	
150	45	2,80	607314	1,88	607414	3,37	607514	200	140x110	105x80	11	70	126	350	
200	50	3,29	607316	2,44	607416	3,87	607516	250	140x110	105x80	11	70	126	450	
150	45	2,93	609411	2,01	609811	3,37	609911	200	140x110	105x80	11	70	126	350	280
160	50	3,04	609410	2,12	609810	3,60	609910	205	140x110	105x80	11	70	126	400	320
200	50	3,44	609406	2,58	609806	4,01	609906	250	140x110	105x80	11	70	126	450	360

RUEDAS DE POLIURETANO TERMOPLASTICO CON NUCLEO DE POLIAMIDA 6



Características técnicas

Bandaje: poliuretano termoplástico azul anti-huella, dureza 85 Shore A, excelentes características de deslizamiento y de elasticidad, buena resistencia al desgaste y al desgarre.

Núcleo: de poliamida 6.

Buje liso que aloja el eje directamente.

Buje con cojinete de rodillos y jaula de plástico. Disponible también en la versión con rodillos de acero inoxidable.

Buje con cojinete de bolas de doble blindaje incorporado en el núcleo: diam. 80-125 mm. Buje con 2 cojinetes de bolas de doble blindaje: diam. 150-200 mm. El cojinete está protegido de los agentes externos por medio de tapas con laberinto interno de poliamida con fibra de vidrio.

Usos

Excelentes para carros y maquinaria con cargas medias, incluso en caso de desplazamiento continuo.

Ideales para uso interno y adecuadas para lavados frecuentes y para ser esterilizadas. El excelente deslizamiento garantiza un esfuerzo de desplazamiento manual mínimo. Ejemplos de aplicaciones recomendadas: carros para uso interno industrial, carros tubulares, carros para la industria alimentaria y química, andamios móviles (con los soportes adecuados cumplen con los criterios de la norma UNI EN 1004:2005).

Condiciones ambientales de uso

Indicadas para ambientes industriales, incluso en presencia de agua y vapor saturado, alcohol, y glicol, ácidos orgánicos y minerales.

ÁCIDOS DÉBILES	<input checked="" type="checkbox"/>	<input type="checkbox"/>	<input type="checkbox"/>	<input type="checkbox"/>	BASES DÉBILES	<input type="checkbox"/>	<input checked="" type="checkbox"/>	<input type="checkbox"/>	<input type="checkbox"/>
ÁCIDOS FUERTES	<input type="checkbox"/>	<input type="checkbox"/>	<input checked="" type="checkbox"/>	<input type="checkbox"/>	BASES FUERTES	<input type="checkbox"/>	<input checked="" type="checkbox"/>	<input type="checkbox"/>	<input type="checkbox"/>
AGUA	<input checked="" type="checkbox"/>	<input type="checkbox"/>	<input type="checkbox"/>	<input type="checkbox"/>	IDROCAR URI	<input checked="" type="checkbox"/>	<input type="checkbox"/>	<input type="checkbox"/>	<input type="checkbox"/>
ALCOHOL	<input checked="" type="checkbox"/>	<input type="checkbox"/>	<input type="checkbox"/>	<input type="checkbox"/>	SOLVENTES	<input type="checkbox"/>	<input type="checkbox"/>	<input checked="" type="checkbox"/>	<input type="checkbox"/>

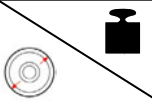





Consulte la tabla en la página 40 para conocer la compatibilidad de los materiales de la rueda con los agresivos químicos específicos.

Pavimentos

Aptas sobre pavimentos de baldosas y cemento de resina. No se recomiendan para pavimentos desterrados o con virutas. Permiten superar con facilidad los obstáculos de pequeñas dimensiones a lo largo del recorrido. No manchan y no dañan los pavimentos frágiles.



Fuerza de tracción o empuje para el movimiento de la rueda

	50 kg	100 kg	150 kg	200 kg	250 kg	300 kg
80 mm	3,4	----	----	----	----	----
100 mm	1,5	4	----	----	----	----
125 mm	1	2,5	4	----	----	----
150x35 mm	< 1	2	3	4,5	----	----
150x45 mm 	< 1	1,8	3	3,3	4,1	----
150x45 mm 	< 1	1,3	2,5	2,3	2,8	----
160 mm 	< 1	1,3	1,7	2,2	3,3	----
200 mm 	< 1	< 1	1,6	2,5	3,7	5
200 mm 	< 1	< 1	1,4	1,9	2,3	2,9

Al variar de la carga y del diámetro, la tabla muestra la fuerza necesaria (en daN) para empujar o arrastrar una rueda sobre un pavimento liso y a una velocidad constante de 4 km/h. Para el desplazamiento manual de un carro de 4 ruedas, elegir diámetros con valores < 5 daN, y para desplazamientos frecuentes elegir valores < 3 daN.

Disponibles con los soportes:



Soportes industriales NL

Capacidad máxima 300 daN - diámetros disponibles 80-200 mm

Fijación con pletina, con taladro pasador, con espiga lisa, con espiga de aleación Zama. Disponibles con freno delantero.



Soportes industriales en acero inoxidable NLX

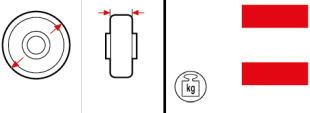
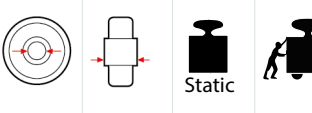




Capacidad máxima 300 daN - diámetros disponibles 80-200 mm

Fijación con pletina y taladro pasador. Disponibles con freno delantero.

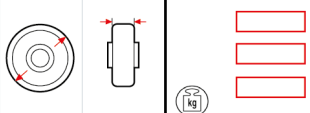
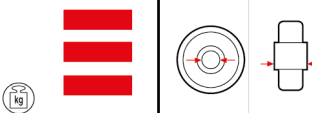




Versiones disponibles bajo pedido

Las ruedas de la serie 61 están disponibles con anti-hilos montados. Para solicitarlas, escriba "PF" después del código del producto. Para solicitar los anti-hilos solos, véase la sección Accesorios.

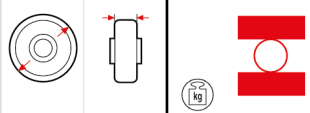
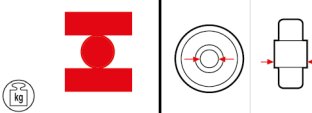
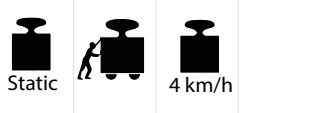





											
mm	mm	kg	COD.	mm	mm	daN	daN	daN			
80	30	0,11	611101	12	39	160	75	75			
100	30	0,15	611102	12	44	200	120	120			
125	35	0,25	611103	15	44	350	180	180			
150	35	0,35	611105	15	44	400	220	230			
150	45	0,51	611104	20	59	450	240	250			
200	50	0,87	611106	20	59	500	300	300			

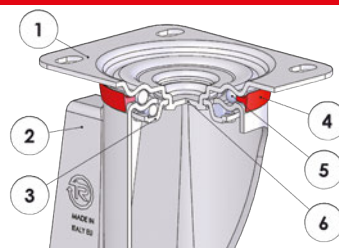


											
mm	mm	kg	COD.	kg	COD.	mm	mm	daN	daN	daN	
80	30	0,13	613101	0,13	613201	12	39	160	75	75	
100	30	0,17	613102	0,17	613202	12	44	200	120	120	
125	35	0,25	613103	0,25	613203	15	44	350	180	180	
150	35	0,37	613105	0,37	613205	15	44	400	220	230	
150	45	0,54	613104	0,54	613204	20	59	450	240	250	
200	50	0,92	613106	0,92	613206	20	59	500	300	300	



											
mm	mm	kg	COD.	kg	COD.	mm	mm.	daN	daN	daN	
80	30	0,17	612201	0,17	612401	8	40	160	85	85	
100	30	0,21	612202	0,21	612402	8	45	200	120	120	
125	35	0,30	612203	0,30	612403	8	45	350	180	180	
150	45	0,76	612204	0,76	612404	12	60	450	250	250	
160	50	0,87	612210	0,87	612410	12	60	470	275	275	
200	50	1,16	612206	1,16	612406	12	60	500	300	300	

Soportes industriales NL - capacidad máx. 300 daN



- 1) Pletina: chapa de acero galvanizado electrolíticamente
 - 2) Horquilla: chapa de acero galvanizado electrolíticamente
 - 3) Anillo de retención bolas: chapa de acero galvanizado electrolíticamente
 - 4) Anillo guardapolvo: polietileno naranja
 - 5) Órganos de rotación: doble corona de bolas lubricada con grasa
 - 6) Perno central: integrado en la pletina y remachado en frío
- Disponible con freno total de accionamiento delantero

mm		kg		kg		kg		mm		mm		mm		mm		daN	
mm	mm	kg	COD.	kg	COD.	kg	COD.	mm	mm	mm	mm	mm	mm	mm	mm	daN	4 km/h
80	30	0,57	614201	0,42	615701	0,73	616601	107	100x85	80x60	9	37	120		75		
100	30	0,64	614202	0,50	615702	0,80	616602	128	100x85	80x60	9	35	120		120		
125	35	0,85	614203	0,65	615703	1,01	616603	156	100x85	80x60	9	37	120		180		
150	35	0,97	614204	0,78	615704	1,13	616604	182	100x85	80x60	9	34	120		220		
150	45	1,84	614211	1,70	615711	2,14	616611	194	140x110	105x80	11	56	156		250		
200	50	2,28	614206	2,23	615706	2,57	616606	240	140x110	105x80	11	56	156		300		
80	30	0,59	614501	0,44	615901	0,74	616621	107	100x85	80x60	9	37	120		75		
100	30	0,66	614502	0,52	615902	0,82	616622	128	100x85	80x60	9	35	120		120		
125	35	0,87	614503	0,67	615903	1,03	616623	156	100x85	80x60	9	37	120		180		
150	35	0,99	614504	0,80	615904	1,15	616624	182	100x85	80x60	9	34	120		220		
150	45	1,87	614511	1,73	615911	2,17	616631	194	140x110	105x80	11	56	156		250		
200	50	2,31	614506	2,27	615906	2,60	616626	240	140x110	105x80	11	56	156		300		
80	30	0,62	614701	0,47	614801	0,77	614901	107	100x85	80x60	9	37	120		85		
100	30	0,69	614702	0,54	614802	0,85	614902	128	100x85	80x60	9	35	120		120		
125	35	0,87	614703	0,67	614803	1,03	614903	156	100x85	80x60	9	37	120		180		
150	45	2,00	614731	1,85	614811	2,29	614911	194	140x110	105x80	11	56	156		250		
160	50	2,11	614710	1,96	614810	2,40	614910	199	140x110	105x80	11	56	156		275		
200	50	2,46	614736	2,41	614806	2,75	614906	240	140x110	105x80	11	56	156		300		

Versiones disponibles bajo pedido

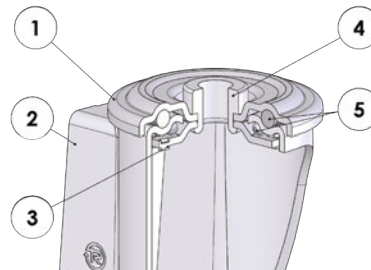


Soporte con posicionador direccional d. 80-125 mm



Posicionador direccional para soportes d. 150-200 mm

Soportes industriales NL - capacidad máx. 300 daN



- 1) Pletina: chapa de acero galvanizado electrolíticamente
 - 2) Horquilla: chapa de acero galvanizado electrolíticamente
 - 3) Anillo de retención bolas: chapa de acero galvanizado electrolíticamente
 - 4) Perno central: perno de acero galvanizado electrolíticamente
 - 5) Órganos de rotación: doble corona de bolas lubricada con grasa
- Disponibles con freno total de accionamiento delantero

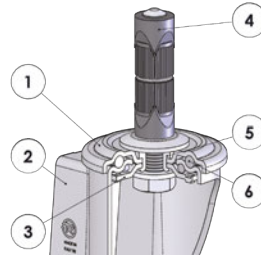
mm	mm	kg	COD.	kg	COD.	mm	mm	mm	mm	mm	daN				
80	30	0,51	617701	0,67	616401	107	73	12	37	120	75				
100	30	0,58	617702	0,73	616402	128	73	12	35	120	120				
125	35	0,78	617703	0,95	616403	156	73	12	37	120	180				
150	35	0,91	617704	1,07	616404	182	73	12	34	120	220				
150	45	1,73	617711	2,05	616411	188	102	20	56	156	250				
200	50	2,19	617706	2,50	616406	236	102	20	56	156	300				
80	30	0,52	617801	0,68	616421	107	73	12	37	120	75				
100	30	0,60	617802	0,75	616422	128	73	12	35	120	120				
125	35	0,80	617803	0,97	616423	156	73	12	37	120	180				
150	35	0,93	617804	1,09	616424	182	73	12	34	120	220				
150	45	1,78	617811	2,08	616431	188	102	20	56	156	250				
200	50	2,22	617806	2,53	616426	236	102	20	56	156	300				
80	30	0,55	614301	0,71	615501	107	73	12	37	120	85				
100	30	0,62	614302	0,78	615502	128	73	12	35	120	120				
125	35	0,80	614303	0,97	615503	156	73	12	37	120	180				
150	45	1,34	614331	1,50	615511	188	102	20	56	156	250				
160	50	2,02	614310	2,32	615510	193	102	20	56	156	275				
200	50	2,37	614336	2,68	615506	236	102	20	56	156	300				

Versiones disponibles bajo pedido



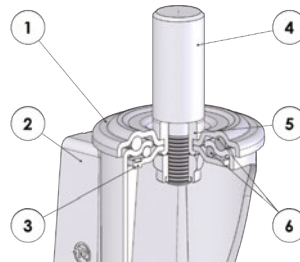
Fijación con espiga roscada

Soportes industriales NL - capacidad máx. 300 daN



- 1) Pletina: chapa de acero galvanizado electrolíticamente
 - 2) Horquilla: chapa de acero galvanizado electrolíticamente
 - 3) Anillo de retención bolas: chapa de acero galvanizado electrolíticamente
 - 4) Espiga: de expansión en zama
 - 5) Perno central: perno de acero galvanizado electrolíticamente
 - 6) Órganos de rotación: doble corona de bolas lubricada con grasa
- Disponible con freno total de accionamiento delantero

mm	mm	kg	COD.	kg	COD.	mm	mm	mm	mm	mm	mm	daN
80	30	0,63	619201	0,79	619301	109	20	65	20-24	37	120	75
100	30	0,70	619202	0,85	619302	130	20	65	20-24	35	120	120
125	35	0,90	619203	1,07	619303	158	20	65	20-24	37	120	130



- 1) Pletina: chapa de acero galvanizado electrolíticamente
 - 2) Horquilla: chapa de acero galvanizado electrolíticamente
 - 3) Anillo de retención bolas: chapa de acero galvanizado electrolíticamente
 - 4) Espiga lisa: acero galvanizado
 - 5) Perno central: perno de acero galvanizado
 - 6) Órganos de rotación: doble corona de bolas lubricada con grasa
- Disponible con freno total de accionamiento delantero

mm	mm	kg	COD.	kg	COD.	mm	mm	mm	mm	mm	mm	daN
100	30	0,75	616102	0,90	616202	128	73	22	47	35	120	120
125	35	0,95	616103	1,12	616203	156	73	22	47	37	120	180
150	35	1,08	616104	1,24	616204	182	73	22	47	34	120	220
150	45	2,10	616111	2,40	616211	188	102	26	56	56	156	250
200	50	2,53	616106	2,84	616206	236	102	26	56	56	156	300

Versiones disponibles bajo pedido



Soporte con espiga de Zama montada sobre ruedas con cojinetes de rodillos y con un cojinete de bolas

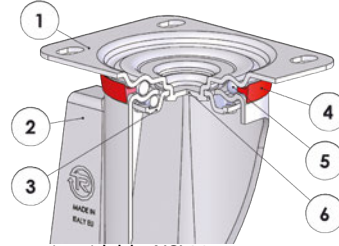


Fijación con espiga lisa de dimensiones personalizadas

RUEDAS DE POLIURETANO TERMOPLASTICO CON NUCLEO DE POLIAMIDA 6

Soportes industriales de acero inoxidable NLX - capacidad máx. 300 daN

INOX

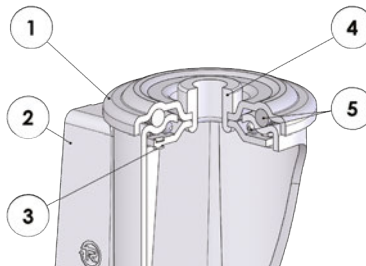


- 1) Pletina: acero inoxidable AISI 304
 - 2) Horquilla: acero inoxidable AISI 304
 - 3) Anillo de retención de bolas: acero inoxidable AISI 304
 - 4) Anillo guardapolvo: polietileno naranja
 - 5) Organos de rotación: doble corona de bolas de acero inoxidable lubricada con grasa
 - 6) Perno central: integrado en la pletina y remachado en frío
- Disponible con freno total de accionamiento delantero

mm	mm	kg	COD.	kg	COD.	kg	COD.	mm	mm	mm	mm	mm	mm	daN
80	30	0,57	614401	0,42	615101	0,73	616701	107	100x85	80x60	9	37	120	75
100	30	0,64	614402	0,50	615102	0,80	616702	128	100x85	80x60	9	35	120	120
125	35	0,78	614403	0,66	615103	0,94	616703	156	100x85	80x60	9	37	120	180
150	35	1,06	614404	0,94	615104	1,22	616704	182	100x85	80x60	9	34	120	220
150	45	1,87	614411	1,73	615111	2,14	616711	194	140x110	105x80	11	56	156	250
200	50	2,28	614406	2,23	615106	2,57	616706	240	140x110	105x80	11	56	156	300
80	30	0,59	614601	0,44	615601	0,74	616721	107	100x85	80x60	9	37	120	75
100	30	0,66	614602	0,52	615602	0,82	616722	128	100x85	80x60	9	35	120	120
125	35	0,80	614603	0,68	615603	0,96	616723	156	100x85	80x60	9	37	120	180
150	35	0,92	614604	0,80	615604	1,08	616724	182	100x85	80x60	9	34	120	220
150	45	1,87	614611	1,73	615611	2,17	616731	194	140x110	105x80	11	56	156	250
200	50	2,31	614606	2,27	615606	2,60	616726	240	140x110	105x80	11	56	156	300
80	30	0,62	615401	0,47	615001	0,77	616901	107	100x85	80x60	9	37	120	85
100	30	0,69	615402	0,54	615002	0,85	616902	128	100x85	80x60	9	35	120	120
125	35	0,80	615403	0,68	615003	0,96	616903	156	100x85	80x60	9	37	120	180
150	45	2,00	615411	1,85	615011	2,29	616911	194	140x110	105x80	11	56	156	250
160	50	2,11	615410	1,96	615010	2,40	616910	199	140x110	105x80	11	56	156	275
200	50	2,46	615406	2,41	615006	2,75	616906	240	140x110	105x80	11	56	156	300

Soportes industriales de acero inoxidable NLX - capacidad máx. 300 daN

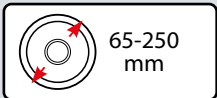
INOX



- 1) Pletina: acero inoxidable AISI 304
 - 2) Horquilla: acero inoxidable AISI 304
 - 3) Anillo de retención de bolas: acero inoxidable AISI 304
 - 4) Perno central: perno de acero inoxidable
 - 5) Órganos de rotación: doble corona de bolas de acero inoxidable lubricada con grasa
- Disponible con freno total de accionamiento delantero

mm	mm	kg	COD.	kg	COD.	mm	mm	mm	mm	mm	daN				
80	30	0,51	617901	0,67	618801	107	73	12	37	120	75				
100	30	0,58	617902	0,73	618802	128	73	12	35	120	120				
125	35	0,72	617903	0,88	618803	156	73	12	37	120	180				
150	35	0,78	617904	0,94	618804	182	73	12	34	120	220				
150	45	1,75	617911	2,05	618811	188	102	20	56	156	250				
200	50	2,19	617906	2,50	618806	236	102	20	56	156	300				
80	30	0,52	618001	0,68	618821	107	73	12	37	120	75				
100	30	0,60	618002	0,75	618822	128	73	12	35	120	120				
125	35	0,74	618003	0,90	618823	156	73	12	37	120	180				
150	35	0,84	618004	1,00	618824	182	73	12	34	120	220				
150	45	1,78	618011	2,08	618831	188	102	20	56	156	250				
200	50	2,22	618006	2,53	618826	236	102	20	56	156	300				
80	30	0,55	616301	0,71	616501	107	73	12	37	120	85				
100	30	0,62	616302	0,78	616502	128	73	12	35	120	120				
125	35	0,74	616303	0,90	616503	156	73	12	37	120	180				
150	45	1,34	616311	1,50	616511	188	102	20	56	156	250				
160	50	2,02	616310	2,32	616510	193	102	20	56	156	275				
200	50	2,37	616306	2,68	616506	236	102	20	56	156	300				

RUEDAS MONO-BLOQUE DE POLIAMIDA 6



INOX



Características técnicas

Ruedas mono-bloque de poliamida 6, dureza 70 Shore D.

Buje liso que aloja el eje directamente.

Buje con cojinete de rodillos y jaula de plástico. Disponible también en la versión con rodillos de acero inoxidable.

Buje con cojinetes de bolas blindados y montados por interferencia en los alojamientos obtenidos por moldeo en el núcleo. La rueda está disponible también en la versión sin cojinetes.

Usos

Son recomendadas para usos principalmente estáticos, con capacidades medias.

El buen deslizamiento garantiza el mínimo esfuerzo durante el uso, pero solo sobre pavimentos lisos.

Ejemplos de aplicaciones recomendadas: carretillas para desplazamientos internos en industrias alimentarias y de conservas; equipos para la curtiduría; carretillas para flores, transpaletas manuales, andamios móviles (con los soportes adecuados cumplen con los criterios de la norma UNI EN 1004:2005).

Condiciones ambientales de uso

Son recomendadas para ambientes industriales con presencia de agentes químicos agresivos. No se recomiendan para ambientes con presencia de ácidos orgánicos fuertes y minerales concentrados.

ÁCIDOS DÉBILES		BASES DÉBILES	
ÁCIDOS FUERTES		BASES FUERTES	
AGUA		HIDROCARBUROS	
ALCOHOL		SOLVENTES	

Consulte la tabla en la página 40 para conocer la compatibilidad de los materiales de la rueda con los agresivos químicos específicos.

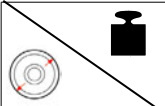
Pavimentos

Idóneas para pavimentos lisos y poco porosos.

No son adecuadas si hay obstáculos presentes en la trayectoria.



Fuerza de tracción o empuje para el movimiento de la rueda

	100 kg	200 kg	300 kg	400 kg	500 kg	700 kg	1000 kg	1200 kg
65 mm	5,5	----	----	----	----	----	----	----
80 mm	4	----	----	----	----	----	----	----
100 mm	3,5	6	9	----	----	----	----	----
125 mm	2,5	5	6	8	----	----	----	----
150 mm	1	2,5	6	8	10	----	----	----
175 mm	< 1	2	5,5	7	9	----	----	----
200 mm	< 1	1,8	4,7	5,8	6,5	7,8	----	----
250 mm	< 1	1,5	4	4,5	6	8	12	16

Al variar de la carga y del diámetro, la tabla muestra la fuerza necesaria (en daN) para empujar o arrastrar una rueda sobre un pavimento liso y a una velocidad constante de 4 km/h. Para el desplazamiento manual de un carro de 4 ruedas, elegir diámetros con valores < 5 daN, y para desplazamientos frecuentes elegir valores < 3 daN.

Disponibles con los soportes:



Soportes industriales NL

Capacidad máxima 350 daN - diámetros disponibles 65 -250 mm
Fijación con pletina, con taladro pasador y con espiga lisa. Disponibles con freno delantero.



Soportes industriales de acero inoxidable NLX

Capacidad máxima 300 daN - diámetros disponibles 80-200 mm
Fijación con pletina y taladro pasador. Disponibles con freno delantero.



Soportes medios M

Capacidad máxima 500 daN - diámetros disponibles 150-200 mm
Fijación con pletina. Disponibles con freno delantero registrable.



Soportes pesados P

Capacidad máxima 730 daN - diámetros disponibles 100-200 mm
Fijación con pletina. Disponibles con freno delantero y trasero registrable.



Soportes pesados de acero inoxidable PX

Capacidad máxima 730 daN - diámetros disponibles 150-200 mm
Fijación con pletina. Disponibles con freno trasero registrable.



Soportes electrosoldados EE HD

Capacidad máxima 1200 daN - diámetros disponibles 250 mm
Fijación con pletina. Disponibles con freno trasero registrable.



Soportes para andamios móviles (véase la sección Andamios, pag. 310)

Capacidad máxima 400 daN - capacidad máxima en conformidad con UNI EN 1004-1:2021 de 750 daN. Diámetros disponibles 125-200 mm.
Fijación con pletina, con espiga lisa y con espiga roscada con nivelador.
Disponibles con freno individual y doble pedal.

Versiones disponibles bajo pedido

Las ruedas de la serie 68 están disponibles con anti-hilos montados. Para solicitarlas, escriba "PF" después del código del producto. Para solicitar los anti-hilos solos, véase la sección Accesorios.












Ruedas de polipropileno negro (solo en la versión con buje liso)














Ruedas de poliammida 6 para altas cargas (pag. 238)
















															
mm	mm	kg	CÓD.	mm	mm	daN	daN	daN							
65	30	0,06	681100	12	34	125	90	120							
80	30	0,08	681111	12	39	200	150	180							
100	30	0,13	681112	12	44	350	175	300							
125	38	0,23	681103	15	44	450	200	400							
150	45	0,34	681104	20	59	600	250	500							
175	45	0,48	681105	20	59	700	275	630							
200	50	0,64	681106	20	59	800	315	730							
250	60	1,30	681108	25	88	1300	450	1200							

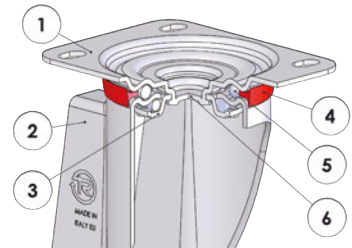


															
mm	mm	kg	CÓD.	kg	CÓD.	mm	mm	daN	daN	daN					
80	30	0,10	683111	0,10	683211	12	39	200	150	180					
100	30	0,15	683112	0,15	683212	12	44	350	175	300					
125	38	0,25	683103	0,25	683203	15	44	450	200	400					
150	45	0,51	683104	0,51	683204	20	59	600	250	500					
175	45	0,60	683105	0,60	683205	20	59	700	275	630					
200	50	0,82	683106	0,82	683206	20	59	800	315	730					
200	50	0,81	683116	0,81	683216	25	59	800	315	730					
250	60	1,38	683108			25	88	1300	450	1200					



															
mm	mm	kg	CÓD.	kg	CÓD.	mm	mm	mm	mm	daN	daN	daN			
200	50	0,82	683306	0,63	682106	20	60	47	14	800	315	730			
200	50	0,81	683316	0,63	682106	25	60	47	14	800	315	730			

Soportes industriales NL - capacidad máx. 350 daN



- 1) Pletina: chapa de acero galvanizado electrolíticamente
 - 2) Horquilla: chapa de acero galvanizado electrolíticamente
 - 3) Anillo de retención bolas: chapa de acero galvanizado electrolíticamente
 - 4) Anillo guardapolvo: polietileno naranja
 - 5) Órganos de rotación: doble corona de bolas lubricada con grasa
 - 6) Perno central: integrado en la pletina y remachado en frío
- Disponible con freno total de accionamiento delantero

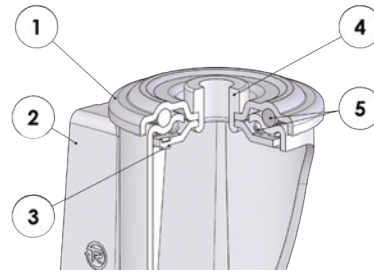
mm		kg	CÓD.	kg	CÓD.	kg	CÓD.	mm	mm	mm	mm	mm	mm	daN
65	30	0,57	684500	0,37	685100			100	100x85	80x60	9	37		120
80	30	0,58	684501	0,39	685101	0,78	686801	107	100x85	80x60	9	37	120	180
100	30	0,65	684502	0,46	685102	0,85	686802	128	100x85	80x60	9	35	120	200
125	38	0,89	684503	0,64	685103	1,04	686803	156	100x85	80x60	9	37	120	220
125PG	38	1,10	684513	0,91	685143	1,30	686843	156	140x110	105x80	11	37	120	220
150B	45	1,02	684512	0,85	685142			182	100x85	80x60	9	50		220
150	45	1,77	684504	1,45	685104	1,99	686804	194	140x110	105x80	11	56	156	300
175	45	1,90	684505	1,56	685105	2,13	686805	217	140x110	105x80	11	56	156	300
200	50	2,14	684506	1,92	685106	2,33	686806	240	140x110	105x80	11	56	156	300
250	60	4,62	684108	3,19	685108			296	200x160	160x120	14	86		350
80	30	0,61	684801	0,41	685301	0,80	686821	107	100x85	80x60	9	37	120	180
100	30	0,68	684802	0,49	685302	0,88	686822	128	100x85	80x60	9	35	120	200
125	38	0,91	684803	0,66	685303	1,07	686823	156	100x85	80x60	9	37	120	220
125PG	38	1,12	684813	0,94	685323	1,33	686853	156	140x110	105x80	11	37	120	220
150B	45	1,20	684812	1,03	685322			182	100x85	80x60	9	50		220
150	45	1,94	684804	1,63	685304	2,17	686824	194	140x110	105x80	11	56	156	300
175	45	2,02	684805	1,68	685305	2,27	686825	217	140x110	105x80	11	56	156	300
200	50	2,32	684806	2,10	685306	2,46	686826	240	140x110	105x80	11	56	156	300
200	50	2,50	684866	2,30	685166	2,67	686846	240	140x110	105x80	11	56	156	300

Versiones disponibles bajo pedido



Ruedas de polipropileno negro (solo en la versión con buje liso)

Soportes industriales NL - capacidad máx. 300 daN



- 1) Pletina: chapa de acero galvanizado electrolíticamente
 - 2) Horquilla: chapa de acero galvanizado electrolíticamente
 - 3) Anillo de retención bolas: chapa de acero galvanizado electrolíticamente
 - 4) Perno central: cojinete de acero galvanizado electrolíticamente
 - 5) Órganos de rotación: doble corona de bolas lubricada con grasa
- Disponible con freno total de accionamiento delantero

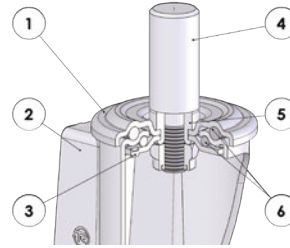
mm	mm	kg	CÓD.	kg	CÓD.	mm	mm	mm	mm	mm	daN						
65	30	0,51	687700			100	73	12	37		120						
80	30	0,52	687701	0,70	686701	107	73	12	37	120	180						
100	30	0,55	687702	0,80	686702	128	73	12	35	120	200						
125	38	0,85	687703	0,99	686703	156	73	12	37	120	220						
150	45	1,57	687704	1,86	686704	188	102	20	56	156	300						
175	45	1,73	687705	2,02	686705	212	102	20	56	156	300						
200	50	1,95	687706	2,24	686706	236	102	20	56	156	300						
80	30	0,54	687901	0,73	686721	107	73	12	37	120	180						
100	30	0,62	687902	0,83	686722	128	73	12	35	120	200						
125	38	0,87	687903	1,02	686723	156	73	12	37	120	220						
150	45	1,75	687904	2,03	686724	188	102	20	56	156	300						
175	45	1,85	687905	2,14	686725	212	102	20	56	156	300						
200	50	2,13	687906	2,42	686726	236	102	20	56	156	300						
200	50	2,19	688006	2,48	686606	236	102	20	56	156	300						

Versiones disponibles bajo pedido



Fijación con espiga roscada

Soportes industriales NL - capacidad máx. 300 daN



- 1) Pletina: chapa de acero galvanizado electrolíticamente
 - 2) Horquilla: chapa de acero galvanizado electrolíticamente
 - 3) Anillo de retención bolas: chapa de acero galvanizado electrolíticamente
 - 4) Espiga lisa: acero galvanizado
 - 5) Perno central: perno de acero galvanizado
 - 6) Órganos de rotación: doble corona de bolas lubricada con grasa
- Disponible con freno total de accionamiento delantero

mm	mm	kg	CÓD.	kg	CÓD.	mm	mm	mm	mm	mm	mm	daN		
100	30	0,73	686102	0,88	687102	128	73	22	47	35	120	200		
125	38	0,93	686103	1,10	687103	156	73	22	47	37	120	220		
150	45	1,93	686104	2,23	687104	188	102	26	56	56	156	300		
200	50	2,29	686106	2,60	687106	236	102	26	56	56	156	300		

Versiones disponibles bajo pedido



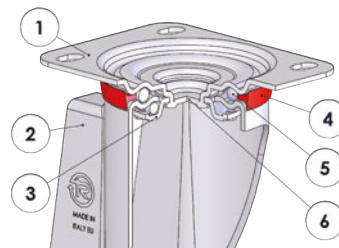
Fijación con espiga de expansión de poliamida d. 80-125 mm



Fijación con espiga lisa de dimensiones personalizadas

Soportes ligeros de acero inoxidable NLX - capacidad máx. 300 daN

INOX

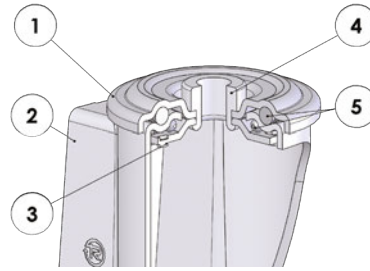


- 1) Pletina: acero inoxidable AISI 304
 - 2) Horquilla: acero inoxidable AISI 304
 - 3) Anillo de retención de bolas: acero inoxidable AISI 304
 - 4) Anillo guardapolvo: polietileno naranja
 - 5) Órganos de rotación: doble corona de bolas de acero inoxidable lubricada con grasa
 - 6) Perno central: integrado en la pletina y remachado en frío
- Disponible con freno total de accionamiento delantero

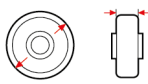


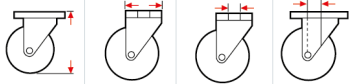

mm	mm	kg	CÓD.	kg	CÓD.	kg	CÓD.	mm	mm	mm	mm	mm	mm	mm	daN
80	30	0,55	684401	0,29	685401	0,73	689001	107	100x85	80x60	9	37	120	180	
100	30	0,61	684402	0,36	685402	0,76	689002	128	100x85	80x60	9	35	120	200	
125	38	0,78	684403	0,63	685403	0,95	689003	156	100x85	80x60	9	37	120	220	
150B	45	1,03	684408	0,83	685408			182	100x85	80x60	9	50		220	
150	45	1,65	684404	1,20	685404	1,94	689004	194	140x110	105x80	11	56	156	300	
175	45	1,79	684405	1,35	685405	2,08	689005	217	140x110	105x80	11	56	156	300	
200	50	2,02	684406	1,56	685406	2,30	689006	240	140x110	105x80	11	56	156	300	
80	30	0,56	684601	0,31	685601	0,75	689101	107	100x85	80x60	9	37	120	180	
100	30	0,64	684602	0,39	685602	0,79	689102	128	100x85	80x60	9	35	120	200	
125	38	0,80	684603	0,65	685603	0,97	689103	156	100x85	80x60	9	37	120	220	
150B	45	1,21	684608	1,00	685608			182	100x85	80x60	9	50		220	
150	45	1,83	684604	1,39	685604	2,11	689104	194	140x110	105x80	11	56	156	300	
175	45	1,91	684605	1,47	685605	2,20	689105	217	140x110	105x80	11	56	156	300	
200	50	2,20	684606	1,75	685606	2,48	689106	240	140x110	105x80	11	56	156	300	

Soportes industriales de acero inoxidable NLX - capacidad máx. 300 daN

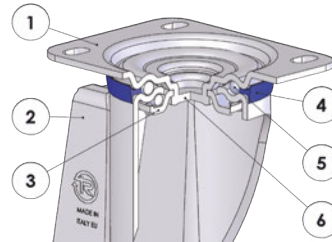
INOX



- 1) Pletina: acero inoxidable AISI 304
 - 2) Horquilla: acero inoxidable AISI 304
 - 3) Anillo de retención de bolas: acero inoxidable AISI 304
 - 4) Perno central: perno de acero inoxidable
 - 5) Órganos de rotación: doble corona de bolas de acero inoxidable lubricada con grasa
- Disponibles con freno total de accionamiento delantero

										 4 km/h				
mm	mm	kg	CÓD.	kg	CÓD.	mm	mm	mm	mm	mm	daN			
80	30	0,50	685801	0,68	686001	107	73	12	37	120	180			
100	30	0,61	685802	0,79	686002	128	73	12	35	120	200			
125	38	0,79	685803	0,93	686003	156	73	12	37	120	220			
150	45	1,45	685804	1,75	686004	188	102	20	56	156	300			
175	45	1,61	685805	1,89	686005	212	102	20	56	156	300			
200	50	1,93	685806	2,22	686006	236	102	20	56	156	300			
80	30	0,52	685901	0,73	686021	107	73	12	37	120	180			
100	30	0,63	685902	0,81	686022	128	73	12	35	120	200			
125	38	0,81	685903	0,96	686023	156	73	12	37	120	220			
150	45	1,63	685904	1,93	686024	188	102	20	56	156	300			
175	45	1,73	685905	2,01	686025	212	102	20	56	156	300			
200	50	2,11	685906	2,40	686026	236	102	20	56	156	300			

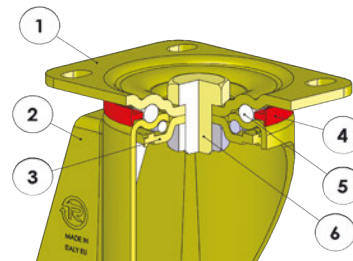
Soportes medios M - capacidad máx. 500 daN



- 1) Pletina: chapa de acero galvanizado electrolíticamente
 - 2) Horquilla: chapa de acero galvanizado electrolíticamente
 - 3) Anillo de retención bolas: chapa de acero galvanizado electrolíticamente
 - 4) Anillo guardapolvo: polietileno azul
 - 5) Órganos de rotación: doble corona de bolas lubricada con grasa
 - 6) Perno central: integrado en la pletina y remachado en frío
- Disponible con freno total regulable de accionamiento delantero

mm		kg		kg		kg		mm		mm		mm		mm		daN	
mm	mm	kg	CÓD.	kg	CÓD.	kg	CÓD.	mm	mm	mm	mm	mm	mm	mm	mm	daN	
150	45	2,12	684704	1,45	685104	2,52	688204	194	140x110	105x80	11	58	178			500	
200	50	2,53	684706	1,92	685106	2,89	688206	240	140x110	105x80	11	50	178			500	
150	45	2,29	685004	1,63	685304	2,70	689204	194	140x110	105x80	11	58	178			500	
200	50	2,71	685006	2,10	685306	3,01	689206	240	140x110	105x80	11	50	178			500	
200	50	2,69	684206	2,30	685166	3,22	684306	240	140x110	105x80	11	50	178			500	

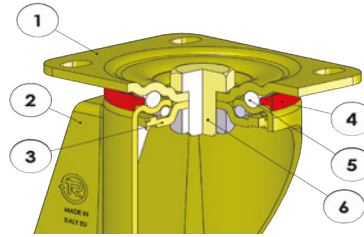
Soportes pesados P - capacidad máx. 730 daN



- 1) Pletina: chapa de acero galvanizado amarillo
 - 2) Horquilla: chapa de acero galvanizado amarillo
 - 3) Anillo de retención bolas: chapa de acero galvanizado amarillo
 - 4) Anillo guardapolvo: poliamida naranja
 - 5) Órganos de rotación: corona doble de bolas lubricada con grasa
 - 6) Perno central: tornillo de acero clase 8.8 y tuerca de acero
- Disponible con freno total de accionamiento delantero

mm		kg		kg		kg		mm		mm		mm		mm		daN	
mm	mm	kg	CÓD.	kg	CÓD.	kg	CÓD.	mm	mm	mm	mm	mm	mm	mm	mm	daN	
100	30	0,99	687502	0,60	688502	1,14	686902	138	100x85	80x60	9	46	123			300	
125	38	1,16	687503	0,64	688503	1,27	686903	161	100x85	80x60	9	46	123			350	
100	30	1,02	687602	0,63	688602	1,17	686922	138	100x85	80x60	9	46	123			300	
125	38	1,18	687603	0,66	688603	1,29	686923	161	100x85	80x60	9	46	123			350	

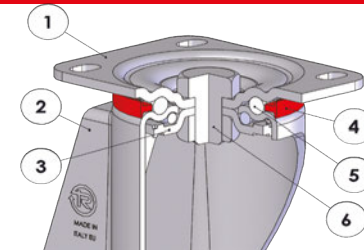
Soportes pesados P - capacidad máx. 730 daN



- 1) Pletina: chapa de acero galvanizado amarillo
 - 2) Horquilla: chapa de acero galvanizado amarillo
 - 3) Anillo de retención bolas: chapa de acero galvanizado amarillo
 - 4) Anillo guardapolvo: poliamida naranja
 - 5) Órganos de rotación: corona doble de bolas lubricada con grasa
 - 6) Perno central: tornillo de acero clase 8.8 y tuerca de acero
- Disponible con freno total registrable de accionamiento trasero

mm	mm	kg	CÓD.	kg	CÓD.	kg	CÓD.	mm	mm	mm	mm	mm	mm	daN
150	45	2,80	687504	1,67	688504	2,98	686904	200	140x110	105x80	11	70	156	500
175	45	2,86	687505	1,45	688505	3,43	686905	225	140x110	105x80	11	70	156	630
200	50	3,11	687506	1,65	688506	3,39	686906	250	140x110	105x80	11	70	156	730
150	45	2,97	687604	1,57	688604	3,54	686924	200	140x110	105x80	11	70	156	500
175	45	2,98	687605	1,69	688605	3,55	686925	225	140x110	105x80	11	70	156	630
200	50	3,28	687606	1,83	688606	3,85	686926	250	140x110	105x80	11	70	156	730
200	50	3,35	684966	1,89	685366	3,63	686946	250	140x110	105x80	11	70	156	730

Soportes pesados en acero inoxidable PX - capacidad máx 730 daN

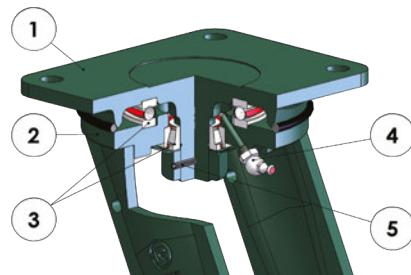


INOX

- 1) Pletina: acero inoxidable AISI 304
 - 2) Horquilla: acero inoxidable AISI 304
 - 3) Anillo de retención de bolas: acero inoxidable AISI 304
 - 4) Anillo guardapolvo: poliamida 6 rojo
 - 5) Órganos de rotación: doble corona de bolas de acero inoxidable lubricada con grasa
 - 6) Perno central: tornillo y tuerca de acero inoxidable
- Disponible con freno total registrable de accionamiento trasero

mm	mm	kg	CÓD.	kg	CÓD.	kg	CÓD.	mm	mm	mm	mm	mm	mm	daN
150	45	2,66	687004	1,23	687114	3,23	687214	200	140x110	105x80	11	70	156	500
175	45	2,86	687005	1,42	687115	3,43	687215	225	140x110	105x80	11	70	156	630
200	50	3,06	687006	1,62	687116	3,63	687216	250	140x110	105x80	11	70	156	730
150	45	2,86	687314	1,41	687414	3,40	687514	200	140x110	105x80	11	70	156	500
175	45	2,94	687315	1,54	687415	3,51	687515	225	140x110	105x80	11	70	156	630
200	50	3,24	687316	1,80	687416	3,81	687516	250	140x110	105x80	11	70	156	730

Soportes electrosoldados EE HD - capacidad máx. 1200 daN



- 1) Pletina: acero forjado con perno integrado
 - 2) Horquilla: embutidas electrosoldadas en el axial
 - 3) Órganos de rotación: cojinete axial de bolas y cojinete de rodillos cónicos
 - 4) Engrasador
 - 5) Sistema de bloqueo de la tuerca
- Disponible con freno registrable de accionamiento trasero

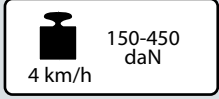
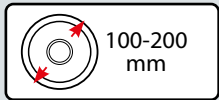
mm		kg	CÓD.	kg	CÓD.	kg	CÓD.	mm	mm	mm	mm	mm	mm	daN
250	60	7,99	688307	6,40	688407	8,87	688707	320	175x140	140x105	14	74	166	1200



Our work, our passion

 **tellureRôta**

RUEDAS DE GOMA SIGMA ELASTIC CON NUCLEO DE POLIAMIDA 6



INOX



Características técnicas

Bandaje: goma Sigma Elastic azul anti-huella, dureza 70 Shore A, buena resistencia al desgarrar y al desgaste.

Núcleo: de poliamida 6.

Buje liso que aloja el eje directamente.

Buje con cojinete de rodillos y jaula de plástico. Disponible también en la versión con rodillos de acero inoxidable.

Buje con cojinetes de bolas montados por interferencia en los alojamientos obtenidos en el núcleo directamente del molde. La rueda está disponible también en la versión sin cojinetes.

Usos

Ruedas con excelentes características de elasticidad, indicadas sobretodo para uso con pavimentaciones irregulares, con obstáculos o para usos mixtos externos/inter-nos con cargas media.

La excelente elasticidad y el buen deslizamiento garantizan el mínimo esfuerzo sobre-todo sobre pavimentos en mal estado.

Ejemplos de aplicaciones recomendadas: carros para desplazamiento industrial inter-no y externo, transpaletas manuales, cajas para transporte de instrumentos musicales.

Condiciones ambientales de uso

Indicadas para uso industrial, incluso en presencia de agentes químicos de medianamente agresivos. Desaconsejadas en presencia de solventes orgánicos, aromáticos e hidrocarburos.

ÁCIDOS DÉBILES		BASES DÉBILES	
ÁCIDOS FUERTES		BASES FUERTES	
AGUA		HIDROCARBUROS	
ALCOHOL		SOLVENTES	

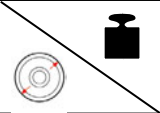
Consulte la tabla en la página 40 para conocer la compatibilidad de los materiales de la rueda con los agresivos químicos específicos.

Pavimentos

Aptas para usar en todo tipo de pavimentación, incluso en presencia de obstáculos durante el recorrido. No manchan y no dañan los pavimentos frágiles.



Fuerza de tracción o empuje para el movimiento de la rueda

	50 kg	100 kg	150 kg	200 kg	300 kg	400 kg
100 mm	2	5	8	----	----	----
125 mm	1,8	3	5	7	----	----
160 mm	1	2	3	5	8,5	----
180 mm	< 1	1	2	3	5,5	----
200 mm	< 1	< 1	1	1,7	3,5	6,5

Al variar de la carga y del diámetro, la tabla muestra la fuerza necesaria (en daN) para empujar o arrastrar una rueda sobre un pavimento liso y a una velocidad constante de 4 km/h. Para el desplazamiento manual de un carro de 4 ruedas, elegir diámetros con valores < 5 daN, y para desplazamientos frecuentes elegir valores < 3 daN.

Disponibles con los soportes:



Soportes industriales NL

Capacidad máxima 300 daN - diámetros disponibles 100-200 mm
Fijación con pletina, con taladro pasador y con espiga lisa. Disponibles con freno delantero.



Soportes industriales de acero inoxidable NLX

Capacidad máxima 300 daN - diámetros disponibles 100-200 mm
Fijación con pletina, con taladro pasador y con espiga lisa. Disponibles con freno delantero.



Soportes medios M

Capacidad máxima 450 daN - diámetros disponibles 160-200 mm
Fijación con pletina. Disponibles con freno delantero registrable.



Soportes pesados P

Capacidad máxima 450 daN - diámetros disponibles 100-200 mm
Fijación con pletina. Disponibles con freno delantero y freno trasero regulable.












Soportes pesados de acero inoxidable PX

Capacidad máxima 450 daN - diámetros disponibles 160-200 mm
Fijación con pletina. Disponibles con freno trasero registrable.












Versiones disponibles bajo pedido

Las ruedas de la serie 73 están disponibles con anti-hilos montados. Para solicitarlas, escriba "PF" después del código del producto. Para solicitar los anti-hilos solos, véase la sección Accesorios.
















															
mm	mm	kg	CÓD.	mm	mm	daN	daN	daN							
100	40	0,31	731102	12	44	200	100	150							
125	40	0,38	731103	15	44	270	150	230							
160	50	0,83	731104	20	59	350	200	300							
180	50	0,90	731105	20	59	400	280	350							
200	50	1,04	731106	20	59	510	350	450							

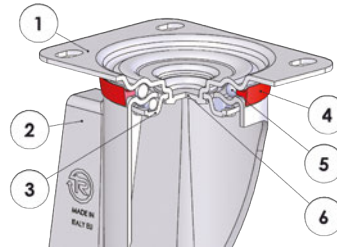


															
mm	mm	kg	CÓD.	kg	CÓD.	mm	mm	daN	daN	daN					
100	40	0,36	733102			12	44	200	100	150					
125	40	0,58	733103			20	44	270	150	230					
160	50	1,04	733104	1,04	733204	20	59	350	200	300					
180	50	1,10	733105	1,10	733205	20	59	400	280	350					
200	50	1,25	733106	1,25	733206	20	59	510	350	450					



															
mm	mm	kg	CÓD.	kg	CÓD.	mm	mm	mm	mm	daN	daN	daN			
100	40	0,36	732102	0,29	734102	12	40	32	11,5	200	120	150			
125	40	0,58	732103	0,38	734103	20	44	47	17	270	200	230			
160	50	0,99	732104	0,79	734104	20	58	47	17	350	250	300			
160	50	0,94	732114	0,79	734104	25	58	47	17	350	250	300			
180	50	1,05	732105	0,85	734105	20	58	47	17	400	320	350			
180	50	1,00	732115	0,85	734105	25	58	47	17	400	320	350			
200	50	1,12	732106	0,92	734106	20	58	47	17	510	350	450			
200	50	1,07	732116	0,92	734106	25	58	47	17	510	350	450			

Soportes industriales NL - capacidad máx. 300 daN



- 1) Pletina: chapa de acero galvanizado electrolíticamente
 - 2) Horquilla: chapa de acero galvanizado electrolíticamente
 - 3) Anillo de retención bolas: chapa de acero galvanizado electrolíticamente
 - 4) Anillo guardapolvo: polietileno naranja
 - 5) Órganos de rodamiento: doble corona de bolas lubricada con grasa
 - 6) Perno central: integrado en la pletina y remachado en frío
- Disponible con freno total de accionamiento delantero

mm		kg		CÓD.		kg		CÓD.		mm		mm		mm		mm		mm		daN	
100	40	0,85	735002	0,65	735102	0,97	735202	128	100x85	80x60	9	35	120	150							
125	40	1,08	735003	0,81	735103	1,19	735203	156	100x85	80x60	9	37	120	220							
160	50	2,11	735004	1,74	735104	2,36	735204	198	140x110	105x80	11	56	156	300							
180	50	2,22	735005	1,81	735105	2,46	735205	219	140x110	105x80	11	56	156	300							
200	50	2,44	735006	1,98	735106	2,69	735206	240	140x110	105x80	11	56	156	300							
100	40	0,91	735302	0,70	735402	1,02	735502	128	100x85	80x60	9	35	120	150							
125	40	1,23	735303	0,96	735403	1,34	735503	156	100x85	80x60	9	37	120	220							
160	50	2,32	735304	1,89	735404	2,51	735504	198	140x110	105x80	11	56	156	300							
180	50	2,42	735305	1,96	735405	2,61	735505	219	140x110	105x80	11	56	156	300							
200	50	2,65	735306	2,06	735406	2,77	735506	240	140x110	105x80	11	56	156	300							
100	40	0,91	735602	0,70	735702	1,02	735802	128	100x85	80x60	9	35	120	150							
125	40	1,23	735603	0,96	735703	1,34	735803	156	100x85	80x60	9	37	120	220							
160	50	2,32	735604	1,94	735704	2,56	735804	198	140x110	105x80	11	56	156	300							
180	50	2,42	735605	2,01	735705	2,66	735805	219	140x110	105x80	11	56	156	300							
200	50	2,65	735606	2,19	735706	2,89	735806	240	140x110	105x80	11	56	156	300							

Versiones disponibles bajo pedido



Soporte con posicionador direccional d. 80-125 mm

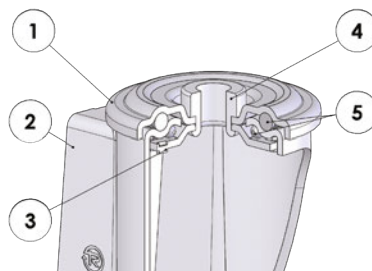


Posicionador direccional para soportes d. 150-200 mm















Soporte con freno activo centralizado d. 160-200 mm

Soportes industriales NL - capacidad máx. 300 daN



- 1) Pletina: chapa de acero galvanizado electrolíticamente
 - 2) Horquilla: chapa de acero galvanizado electrolíticamente
 - 3) Anillo de retención bolas: chapa de acero galvanizado electrolíticamente
 - 4) Pernó central: perno de acero galvanizado electrolíticamente
 - 5) Organos de rodamiento: doble corona de bolas lubricada con grasa
- Disponible con freno total de accionamiento delantero

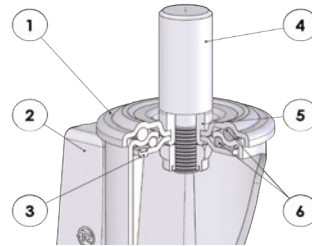
																	
mm	mm	kg	CÓD.	kg	CÓD.	mm	mm	mm	mm	mm	daN						
100	40	0,75	737702	0,93	738202	128	73	12	35	120	150						
125	40	0,90	737703	1,11	738203	156	73	12	37	120	220						
160	50	1,43	737704	1,56	738204	193	102	20	56	156	300						
180	50	2,21	737705	2,49	738205	214	102	20	56	156	300						
200	50	2,35	737706	2,63	738206	236	102	20	56	156	300						
100	40	0,81	737802	0,98	738302	128	73	12	35	120	150						
125	40	1,05	737803	1,26	738303	156	73	12	37	120	220						
160	50	1,64	737804	1,77	738304	193	102	20	56	156	300						
180	50	2,41	737805	2,69	738305	214	102	20	56	156	300						
200	50	2,56	737806	2,84	738306	236	102	20	56	156	300						
100	40	0,81	735902	0,98	738402	128	73	12	35	120	150						
125	40	1,05	735903	1,26	738403	156	73	12	37	120	220						
160	50	1,64	735904	1,77	738404	193	102	20	56	156	300						
180	50	2,41	735905	2,69	738405	214	102	20	56	156	300						
200	50	2,56	735906	2,84	738406	236	102	20	56	156	300						

Versiónes disponibles bajo pedido



Fijación con espiga de Zama d. 80-125 mm

Soportes industriales NL - capacidad máx. 300 daN

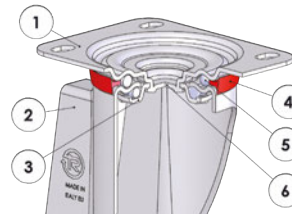


- 1) Pletina: chapa de acero galvanizado electrolíticamente
 - 2) Horquilla: chapa de acero galvanizado electrolíticamente
 - 3) Anillo de retención bolas: chapa de acero galvanizado electrolíticamente
 - 4) Espiga lisa: acero galvanizado
 - 5) Perno central: perno de acero galvanizado
 - 6) Organos de rodamiento: doble corona de bolas lubricada con grasa
- Disponibile con freno total de accionamiento delantero

mm	mm	kg	COD.	kg	COD.	mm	mm	mm	mm	mm	mm	daN
100	40	0,81	738702	0,96	738802	128	73	22	47	35	120	150
125	40	1,02	738703	1,19	738803	156	73	22	47	37	120	220
160	50	1,44	738704	1,60	738804	193	102	26	56	56	156	300
180	50	2,44	738705	2,74	738805	214	102	26	56	56	156	300
200	50	2,62	738706	2,93	738806	236	102	26	56	56	156	300

Soportes industriales de acero inox NLX - portata max 300 daN

INOX

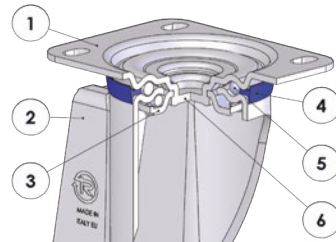


- 1) Piastra: acciaio inox AISI 304
 - 2) Forcella: acciaio inox AISI 304
 - 3) Anello tenuta sfere: acciaio inox AISI 304
 - 4) Anello parapolvere: polietilene arancione
 - 5) Organi di rotazione: doppia corona di sfere inox lubrificata a grasso
 - 6) Perno centrale: integrale con la piastra e ribadito a freddo
- Abbinabile a freno totale ad azionamento anteriore

mm	mm	kg	CODE	kg	CODE	kg	CODE	mm	mm	mm	mm	mm	mm	daN
100	40	0.85	739402	0.65	739502	0.97	739602	128	100x85	80x60	9	35	120	150
125	40	1.08	739403	0.81	739503	1.19	739603	156	100x85	80x60	9	37	120	220
160	50	2.11	739404	1.74	739504	2.36	739604	198	140x110	105x80	11	56	156	300
200	50	2.44	739406	1.98	739506	2.69	739606	240	140x110	105x80	11	56	156	300
100	40	0.91	739702	0.70	739802	1.02	739902	128	100x85	80x60	9	35	120	150
125	40	1.23	739703	0.96	739803	1.34	739903	156	100x85	80x60	9	37	120	220
160	50	2.32	739704	1.89	739804	2.51	739904	198	140x110	105x80	11	56	156	300
200	50	2.65	739706	2.06	739806	2.77	739906	240	140x110	105x80	11	56	156	300

**RUEDAS DE GOMA SIGMA ELASTIC
CON NUCLEO DE POLIAMIDA 6**

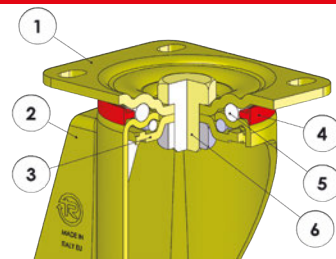
Soportes medios M - capacidad máx. 450 daN



- 1) Pletina: chapa de acero galvanizado electrolíticamente
 - 2) Horquilla: chapa de acero galvanizado electrolíticamente
 - 3) Anillo de retención bolas: chapa de acero galvanizado electrolíticamente
 - 4) Anillo guardapolvo: polietileno azul
 - 5) Órganos de rotación: doble corona de bolas lubricada con grasa
 - 6) Perno central: integrado en la pletina y remachado en frío
- Disponible con freno total regulable de accionamiento delantero

mm	mm	kg	COD.	kg	COD.	kg	COD.	mm	mm	mm	mm	mm	mm	mm	daN
160	50	2,46	736904	1,74	735104	2,89	737604	198	140x110	105x80	11	58	178	300	
200	50	2,83	736906	1,98	735106	3,24	737606	240	140x110	105x80	11	50	178	450	
160	50	2,67	738904	1,94	735404	3,09	739004	198	140x110	105x80	11	58	178	300	
200	50	3,04	738906	2,19	735406	3,44	739006	240	140x110	105x80	11	50	178	450	
160	50	2,62	739104	1,89	735704	3,04	739204	198	140x110	105x80	11	58	178	300	
200	50	2,91	739106	2,06	735706	3,32	739206	240	140x110	105x80	11	50	178	450	

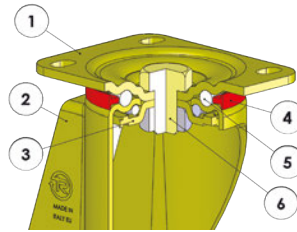
Soportes pesados P - capacidad máx. 450 daN



- 1) Pletina: chapa de acero galvanizado amarillo
 - 2) Horquilla: chapa de acero galvanizado amarillo
 - 3) Anillo de retención bolas: chapa de acero galvanizado amarillo
 - 4) Anillo guardapolvo: poliamida naranja
 - 5) Órganos de rotación: corona doble de bolas lubricada con grasa
 - 6) Perno central: tornillo de acero clase 8.8 y tuerca de acero
- Disponible con freno total de accionamiento delantero

mm	mm	kg	CODE	kg	CODE	kg	CODE	mm	mm	mm	mm	mm	mm	daN
100	40	1,18	736002	0,69	736102	1,33	736202	138	100x85	80x60	9	46	123	150
125	40	1,34	736003	0,82	736103	1,48	736203	161	100x85	80x60	9	44	123	230
100	40	1,23	736302	0,73	736402	1,37	736502	138	100x85	80x60	9	46	123	150
125	40	1,49	736303	0,97	736403	1,63	736503	161	100x85	80x60	9	44	123	230
100	40	1,23	736602	0,73	736702	1,37	736802	138	100x85	80x60	9	46	123	150
125	40	1,49	736603	0,97	736703	1,63	736803	161	100x85	80x60	9	44	123	230

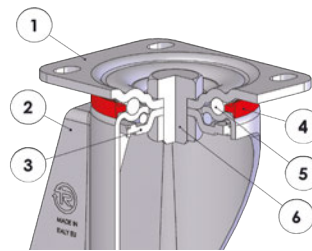
Soportes pesados P - capacidad máx. 450 daN



- 1) Pletina: chapa de acero galvanizado amarillo
 - 2) Horquilla: chapa de acero galvanizado amarillo
 - 3) Anillo de retención bolas: chapa de acero galvanizado amarillo
 - 4) Anillo guardapolvo: poliamida naranja
 - 5) Órganos de rotación: corona doble de bolas lubricada con grasa
 - 6) Perno central: tornillo de acero clase 8.8 y tuerca de acero
- Disponible con freno total registrable de accionamiento trasero

mm		kg		kg		kg		mm		mm		mm		mm		daN	
160	50	3,18	736004	1,79	736104	3,75	736204	205	140x110	105x80	11	70	126	300			
180	50	3,29	736005	1,89	736105	3,86	736205	225	140x110	105x80	11	70	126	350			
200	50	3,54	736006	2,05	736106	4,11	736206	250	140x110	105x80	11	70	126	450			
160	50	3,39	736304	1,99	736404	3,91	736504	205	140x110	105x80	11	70	126	300			
180	50	3,49	736305	2,09	736405	4,06	736505	225	140x110	105x80	11	70	126	350			
200	50	3,74	736306	2,26	736406	4,31	736506	250	140x110	105x80	11	70	126	450			
160	50	3,34	736604	1,99	736704	3,91	736804	205	140x110	105x80	11	70	126	300			
180	50	3,44	736605	2,04	736705	4,01	736805	225	140x110	105x80	11	70	126	350			
200	50	3,62	736606	2,13	736706	4,19	736806	250	140x110	105x80	11	70	126	450			

Soportes pesados de acero inox PX - capacidad máx. 450 daN

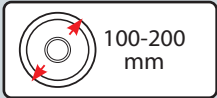


INOX

- 1) Pletina: acero inoxidable AISI 304
 - 2) Horquilla: acero inoxidable AISI 304
 - 3) Anillo de retención de bolas: acero inoxidable AISI 304
 - 4) Anillo guardapolvo: poliamida 6 rojo
 - 5) Órganos de rotación: doble corona de bolas de acero inoxidable lubricada con grasa
 - 6) Perno central: tornillo y tuerca de acero inoxidable
- Disponible con freno total registrable de accionamiento trasero

mm		kg		kg		kg		mm		mm		mm		mm		daN	
160	50	3,19	737004	1,74	737104	3,76	737204	205	140x110	105x80	11	70	126	300			
180	50	3,36	737005	1,81	737105	3,93	737205	225	140x110	105x80	11	70	126	350			
200	50	3,58	737006	1,98	737106	4,15	737206	250	140x110	105x80	11	70	126	450			
160	50	3,40	737304	1,94	737404	3,97	737504	205	140x110	105x80	11	70	126	300			
180	50	3,56	737305	2,01	737405	4,13	737505	225	140x110	105x80	11	70	126	350			
200	50	3,78	737306	2,19	737406	4,35	737506	250	140x110	105x80	11	70	126	450			

RUEDAS DE GOMA ELASTICA CON NUCLEO DE POLIAMIDA 6



Características técnicas

Bandaje: de goma elástica azul anti-huella, dureza 70 Shore A

Núcleo: de poliamida 6.

Buje liso que aloja el eje directamente. Buje con cojinetes de bolas montados por interferencia en los alojamientos obtenidos en el núcleo directamente del molde.

Usos

Ruedas con excelentes características de elasticidad, indicadas sobretodo para uso con pavimentaciones irregulares, con obstáculos o para usos mixtos externos/inter-nos con cargas media.

Ejemplos de aplicaciones recomendadas: carros para desplazamiento industrial interno y externo, transpaletas manuales, cajas para transporte de instrumentos musicales.

Condiciones ambientales de uso

Indicadas para uso industrial, incluso en presencia de agentes químicos medianamente agresivos. Desaconsejadas en presencia de solventes orgánicos, aromáticos e hidrocarburos.

ÁCIDOS DÉBILES		BASES DÉBILES	
ÁCIDOS FUERTES		BASES FUERTES	
AGUA		HIDROCARBUROS	
ALCOHOL		SOLVENTES	

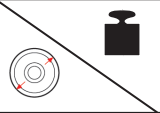
Consulte la tabla en la página 40 para conocer la compatibilidad de los materiales de la rueda con los agresivos químicos específicos.

Pavimentos

Aptas para usar en todo tipo de pavimentación, incluso en presencia de obstáculos durante el recorrido. No manchan y no dañan los pavimentos frágiles.



Fuerza de tracción o empuje para el movimiento de la rueda

	50 kg	100 kg	150 kg	200 kg	300 kg	400 kg
100 mm	2	5	8	----	----	----
125 mm	1,8	3	5	7	----	----
160 mm	1	2	3	6	8,5	----
200 mm	< 1	1,7	2,5	3,8	6,5	----

Al variar de la carga y del diámetro, la tabla muestra la fuerza necesaria (en daN) para empujar o arrastrar una rueda sobre un pavimento liso y a una velocidad constante de 4 km/h. Para el desplazamiento manual de un carro de 4 ruedas, elegir diámetros con valores < 5 daN, y para desplazamientos frecuentes elegir valores < 3 daN.

Disponibles con los soportes:



Soportes industriales NL










Capacidad máxima 300 daN - diámetros disponibles 100-200 mm
Fijación con pletina. Disponibles con freno delantero y freno activo centralizado














Soportes pesados P

Capacidad máxima 350 daN - diámetros disponibles 100-200 mm
Fijación con pletina. Disponibles con freno delantero y trasero registrable.

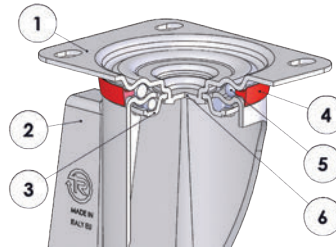


															
mm	mm	kg	CÓD.	mm	mm	daN	daN	daN							
100	36	0,22	731102AE	12	44	200	100	150							
125	36	0,33	731103AE	12	44	270	150	200							
160	48	0,76	731104AE	20	59	350	175	300							
200	48	1,06	731106AE	20	59	510	235	350							



															
mm	mm	kg	CÓD.	mm	mm	mm	mm	daN	daN	daN					
100	36	0,32	732102AE	12	40	32	10	200	100	150					
125	36	0,41	732103AE	12	40	32	10	270	150	200					
160	48	0,98	732104AE	20	55	47	14	350	175	300					
200	48	1,28	732106AE	20	55	47	14	510	235	350					

Soportes industriales NL - capacidad máx. 300 daN



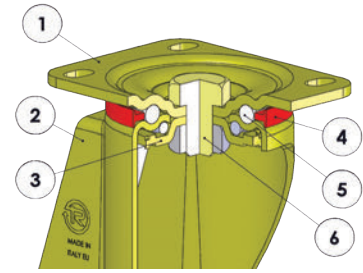
- 1) Pletina: chapa de acero galvanizado electrolíticamente
 - 2) Horquilla: chapa de acero galvanizado electrolíticamente
 - 3) Anillo de retención bolas: chapa de acero galvanizado electrolíticamente
 - 4) Anillo guardapolvo: polietileno naranja
 - 5) Organos de rotación: doble corona de bolas lubricada con grasa
 - 6) Perno central: integrado en la pletina y remachado en frío
- Disponible con freno total de accionamiento delantero

mm	mm	kg	CÓD.	kg	CÓD.	kg	CÓD.	mm	mm	mm	mm	mm	mm	mm	daN
100	36	0,76	735002AE	0,56	735102AE	0,88	735202AE	128	100x85	80x60	9	35	120	150	
125	36	1,03	735003AE	0,76	735103AE	1,14	735203AE	156	100x85	80x60	9	37	120	200	
160	48	2,04	735004AE	1,67	735104AE	2,29	735204AE	198	140x110	105x80	11	56	156	300	
200	48	2,46	735006AE	2,00	735106AE	2,71	735206AE	240	140x110	105x80	11	56	156	300	
100	36	0,87	735602AE	0,66	735702AE	0,93	735802AE	128	100x85	80x60	9	35	120	150	
125	36	1,06	735603AE	0,79	735703AE	1,12	735803AE	156	100x85	80x60	9	37	120	200	
160	48	2,26	735604AE	1,88	735704AE	2,50	735804AE	198	140x110	105x80	11	56	156	300	
200	48	2,68	735606AE	2,22	735706AE	2,93	735806AE	240	140x110	105x80	11	56	156	300	



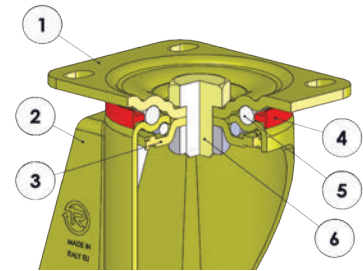
mm	mm	kg	COD.	mm	mm	mm	mm	mm	mm	mm	daN
160	50	2,47	734804AE	199	140x110	105x80	11	56	M10x1,5	65	300
200	50	2,87	734806AE	240	140x110	105x80	11	56	M10x1,5	65	300

Soportes pesados P - capacidad máx. 350 daN



- 1) Pletina: chapa de acero galvanizado amarillo
- 2) Horquilla: chapa de acero galvanizado amarillo
- 3) Anillo de retención bolas: chapa de acero galvanizado amarillo
- 4) Anillo guardapolvo: poliamida naranja
- 5) Órganos de rotación: corona doble de bolas lubricada con grasa
- 6) Perno central: tornillo de acero clase 8.8 y tuerca de acero
Disponibles con freno total de accionamiento delantero

mm	mm	kg	CÓD.	kg	CÓD.	kg	CÓD.	mm	mm	mm	mm	mm	mm	daN
100	36	1,09	736002AE	0,60	736102AE	1,24	736202AE	138	100x85	80x60	9	46	123	150
125	36	1,29	736003AE	0,77	736103AE	1,28	736203AE	161	100x85	80x60	9	44	123	200
100	36	1,19	736602AE	0,69	736702AE	1,33	736802AE	138	100x85	80x60	9	46	123	150
125	36	1,32	736603AE	0,80	736703AE	1,46	736803AE	161	100x85	80x60	9	44	123	200



- 1) Pletina: chapa de acero galvanizado amarillo
- 2) Horquilla: chapa de acero galvanizado amarillo
- 3) Anillo de retención bolas: chapa de acero galvanizado amarillo
- 4) Anillo guardapolvo: poliamida naranja
- 5) Órganos de rotación: corona doble de bolas lubricada con grasa
- 6) Perno central: tornillo de acero clase 8.8 y tuerca de acero
Disponibles con freno total registrable de accionamiento trasero

mm	mm	kg	CÓD.	kg	CÓD.	kg	CÓD.	mm	mm	mm	mm	mm	mm	daN
160	48	3,11	736004AE	1,72	736104AE	3,68	736204AE	205	140x110	105x80	11	70	126	300
200	48	3,56	736006AE	2,07	736106AE	4,13	736206AE	250	140x110	105x80	11	70	126	350
160	48	3,33	736604AE	1,98	736704AE	3,90	736804AE	205	140x110	105x80	11	70	126	300
200	48	3,78	736606AE	2,29	736706AE	4,35	736806AE	250	140x110	105x80	11	70	126	350



Details make the difference

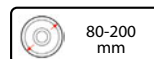
 **tellureRôta**

INDUSTRIAL CARGAS PESADAS Y DESPLAZAMIENTO MECANICO

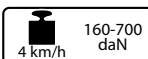


SERIE **62BS**

RUEDAS DE POLIURETANO "TR-ROLL"
CON NUCLEO DE ALUMINIO



80-200
mm



4 km/h



160-700
daN

160-700
daN



-20 / +70
°C

PAG. 138

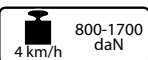


SERIE **62TG**

RUEDAS DE POLIURETANO "TR-ROLL" CON
NUCLEO DE HIERRO FUNDIDO



200-400
mm

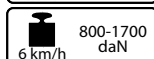


4 km/h

800-1700
daN

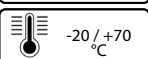


700-900
daN



6 km/h

800-1700
daN



-20 / +70
°C

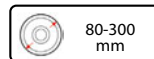
PAG. 162



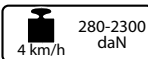
SERIE **63TG**

RUEDAS DE VULKOLLAN®,
NUCLEO DE HIERRO FUNDIDO

VULKOLLAN®



80-300
mm

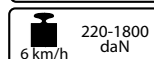


4 km/h

280-2300
daN

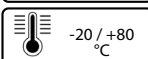


190-600
daN



6 km/h

220-1800
daN



-20 / +80
°C

PAG. 180

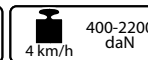


SERIE **65TG**

RUEDAS DE POLIURETANO "TR",
NUCLEO DE HIERRO FUNDIDO



150-300
mm



4 km/h

400-2200
daN

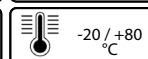


280-550
daN



6 km/h

320-1700
daN



-20 / +80
°C

PAG. 210

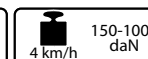


SERIE **66**

RUEDAS DE POLIURETANO "TR"
CON NUCLEO DE POLIAMIDA 6



80-250
mm

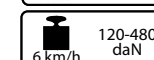


4 km/h

150-1000
daN



100-400
daN



6 km/h

120-480
daN



-20 / +80
°C

INOX

PAG. 228

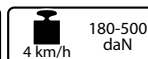


SERIE **72AL**

RUEDAS DE GOMA SIGMA ELASTIC
CON NUCLEO DE ALUMINIO



100-250
mm

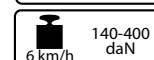


4 km/h

180-500
daN

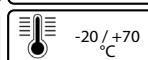


180-300
daN



6 km/h

140-400
daN



-20 / +70
°C

PAG. 252



SERIE 62^{AL}

RUEDAS DE POLIURETANO "TR-ROLL" DE ALTO ESPESOR CON NUCLEO DE ALUMINIO

	100-250 mm		300-800 daN		300-700 daN
	300-800 daN		-20 / +70 °C		

PAG. 144



SERIE 62^B

RUOTE IN POLIURETANO « TR-ROLL » CON PROFILO BOMBATO E NUCLEO IN ALLUMINIO

	100-250 mm		200-800 daN		200-800 daN
	200-700 daN		-20 / +70 °C		



PAG. 154



SERIE 62^E

RUEDAS DE POLIURETANO "TR-ROLL" CON NUCLEO DE POLIAMIDA 6

	100-200 mm		230-500 daN		230-500 daN
	230-450 daN		-20 / +70 °C		



PAG. 168



SERIE 63^{AC}

RUEDAS DE VULKOLLAN® CON NUCLEO DE ACERO

	100-250 mm		250-1500 daN		190-550 daN
	200-1200 daN		-20 / +80 °C		



PAG. 174



SERIE 64

RUEDAS DE POLIURETANO "TR", NUCLEO DE HIERRO FUNDIDO

	80-400 mm		150-3500 daN		150-750 daN
	120-2800 daN		-20 / +80 °C		

PAG. 190



SERIE 65^{AL}

RUEDAS DE POLIURETANO "TR" CON NUCLEO DE ALUMINIO

	80-200 mm		220-850 daN		150-360 daN
	170-680 daN		-20 / +80 °C		

PAG. 202



SERIE 65^B

RUEDAS DE POLIURETANO "TR" DE ALTO ESPESOR CON NUCLEO DE ALUMINIO

	100-250 mm		350-1000 daN		270-380 daN
	280-800 daN		-20 / +80 °C		

PAG. 216



SERIE 65^E

RUEDAS DE POLIURETANO "TR" CON PERFIL REDONDO, NUCLEO DE ALUMINIO

	100-250 mm		450-800 daN		250-330 daN
	360-800 daN		-20 / +80 °C		



PAG. 222



SERIE 68^A

RUEDAS MONOLITICAS DE POLIAMIDA 6 PARA ALTAS CARGAS

	100-200 mm		350-1500 daN		200-650 daN
	-30 / +80 °C				



PAG. 238



SERIE 69

RUEDAS MONOLITICAS DE HIERRO FUNDIDO

	100-200 mm		500-1400 daN		260-800 daN
	-40 / +80 °C				

PAG. 246



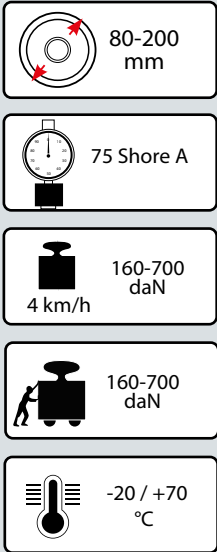
SERIE 72^E

RUEDAS DE GOMA SIGMA ELASTIC CON NUCLEO DE HIERRO FUNDIDO

	120-300 mm		300-950 daN		250-500 daN
	240-760 daN		-20 / +70 °C		

PAG. 260

RUEDAS DE POLIURETANO "TR ROLL" CON NUCLEO DE ALUMINIO



Características técnicas

Bandaje: poliuretano elástico TR-Roll, dureza 75 Shore A, con excelentes características de deslizamiento y buena resistencia al desgaste y al desgarre.

Núcleo: de aluminio pre-fundido.

Buje con cojinetes de bolas blindados y montados por interferencia en los alojamientos obtenidos en el núcleo directamente del molde; disponible en la versión sin cojinetes.

Usos

Garantizan un uso silencioso y facilitan el deslizamiento en situaciones de desplazamiento manual de cargas medio-altas. Particularmente idóneas para uso sobre pisos internos, lisos o con pequeñas irregularidades/obstáculos.

No son aptas en caso de desplazamiento mecánico.

Ejemplos de aplicaciones recomendadas: carros para desplazamientos industriales internos, contenedores, transpaletas manuales y contenedores basculantes.

Condiciones ambientales de uso

Ambientes industriales, incluso cuando haya humedad o aceite. No adecuada en ambientes con ácidos fuertes o solventes.


ACIDOS DEBILES		BASES DEBILES	
ACIDOS FUERTES		BASES FUERTES	
AGUA		HIDROCARBUROS	
ALCOHOL		SOLVENTES	

Consulte la tabla de la página 36 para conocer la compatibilidad de los materiales de la rueda con los agresivos químicos específicos.



Pavimentos

Aptas sobre pavimento de baldosas, cemento-resina, asfalto y enrejado.

No son aptas sobre pisos sin asfalto y sobre pisos con obstáculos de grandes dimensiones.



Fuerza de tracción o empuje para el movimiento de la rueda

 	150 kg	250 kg	350 kg	450 kg	550 kg	700 kg
80 mm	2,5	---	---	---	---	---
100 mm	2,2	---	---	---	---	---
125 mm	1	2,3	---	---	---	---
150 mm	<1	1,7	2,7	3,8	---	---
160 mm	<1	1,4	2,3	3,5	4,9	---
200 mm	<1	1,2	1,8	2,6	3,4	4,6

Al variar de la carga y del diámetro, la tabla muestra la fuerza necesaria (en daN) para empujar o arrastrar una rueda sobre un pavimento liso y a una velocidad constante de 4 km/h. Para el desplazamiento manual de un carro de 4 ruedas, elegir diámetros con valores < 5 daN, y para desplazamientos frecuentes elegir valores < 3 daN.

Disponibles con los soportes:



Soportes industriales NL

Capacidad máxima 300 daN - diámetros disponibles 80-200 mm
Fijación con pletina. Disponibles con freno delantero.



Soportes medios M

Capacidad máxima 500 daN - diámetros disponibles 150-200 mm
Fijación con pletina. Disponibles con freno delantero registrable.



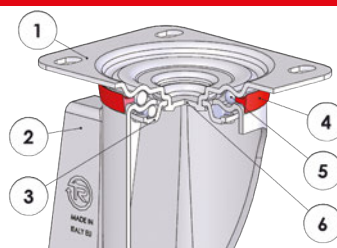
Soportes pesados P

Capacidad máxima 700 daN - diámetros disponibles 100-200 mm
Fijación con pletina. Disponibles con freno delantero y trasero registrable.



mm	mm	kg	COD.	kg	COD.	mm	mm.	mm	mm	daN	daN	daN		
80	25	0,20	622181	0,15	624181	12	30	28	8	230	160	160		
100	30	0,34	622182	0,25	624182	12	40	32	10	300	200	200		
125	35	0,50	622183	0,41	624183	12	40	32	10	400	250	250		
150	40	0,83	622184	0,59	624184	20	50	47	14	750	450	450		
160	50	1,23	622185	0,99	624185	20	58	47	14	850	550	550		
200	50	1,47	622186	1,16	624186	20	55	52	15	1000	700	700		

Soportes industriales NL - capacidad máx. 300 daN



- 1) Pletina: chapa de acero galvanizado electrolíticamente
 - 2) Horquilla: chapa de acero galvanizado electrolíticamente
 - 3) Anillo de retención bolas: chapa de acero galvanizado electrolíticamente
 - 4) Anillo guardapolvo: polietileno naranja
 - 5) Órganos de rotación: doble corona de bolas lubricada con grasa
 - 6) Perno central: integrado en la pletina y remachado en frío
- Disponible con freno total de accionamiento delantero

mm	mm	kg	COD.	kg	COD.	kg	COD.	mm	mm	mm	mm	mm	mm	mm	daN
80	25	0,72	625951	0,52	626751	0,91	627151	107	100x85	80x60	9	37	120	160	
100	30	0,81	625952	0,67	626752	1,08	627152	128	100x85	80x60	9	35	120	200	
125	35	1,05	625953	0,83	626753	1,28	627153	156	100x85	80x60	9	37	120	220	
150	40	2,19	625954	2,00	626754	2,63	627154	194	140x110	105x80	11	56	156	300	
160	50	2,40	625960	2,29	626760	2,97	627160	198	140x110	105x80	11	56	156	300	
200	50	2,86	625956	2,90	626756	3,12	627156	240	140x110	105x80	11	56	156	300	

Versiónes disponibles bajo pedido

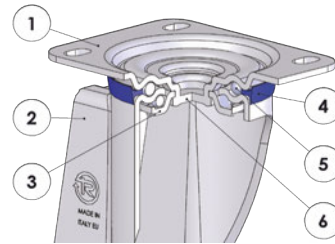


Posicionador direccional para soportes d. 150-200 mm



Guardapié para soportes NL-M-P-PT

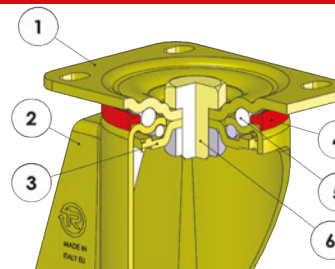
Soportes medios M - capacidad máx. 500 daN



- 1) Pletina: chapa de acero galvanizado electrolíticamente
 - 2) Horquilla: chapa de acero galvanizado electrolíticamente
 - 3) Anillo de retención bolas: chapa de acero galvanizado electrolíticamente
 - 4) Anillo guardapolvo: polietileno azul
 - 5) Órganos de rotación: doble corona de bolas lubricada con grasa
 - 6) Perno central: integrado en la pletina y remachado en frío
- Disponible con freno total regulable de accionamiento delantero

mm	mm	kg	COD.	kg	COD.	kg	COD.	mm	mm	mm	mm	mm	mm	daN
150	40	2,47	624514	2,00	626754	2,91	627414	194	140x110	105x80	11	58	178	450
160	50	2,71	624510	2,29	626760	3,15	627410	199	140x110	105x80	11	58	178	500
200	50	3,30	624516	2,90	626756	3,74	627416	240	140x110	105x80	11	50	178	500

Soportes pesados P - capacidad máx. 750 daN



- 1) Pletina: chapa de acero galvanizado amarillo
 - 2) Horquilla: chapa de acero galvanizado amarillo
 - 3) Anillo de retención bolas: chapa de acero galvanizado amarillo
 - 4) Anillo guardapolvo: poliamida naranja
 - 5) Órganos de rotación: doble corona de bolas lubricada con grasa
 - 6) Perno central: tornillo de acero clase 8.8 y tuerca de acero
- Disponible con freno total de accionamiento delantero

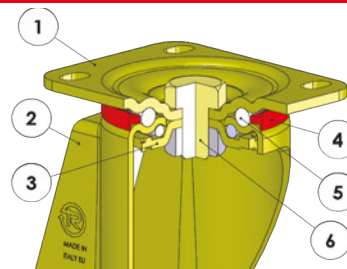
mm	mm	kg	COD.	kg	COD.	kg	COD.	mm	mm	mm	mm	mm	mm	daN
100	30	1,20	627612	0,78	628542	1,35	627212	138	100x85	80x60	9	46	123	200
125	35	1,60	627633	0,98	628543	1,52	627233	161	100x85	80x60	9	44	123	250

Versiónes disponibles bajo pedido



Guardapié
para soportes
NL-M-P-PT

Soportes pesados P - capacidad máx. 750 daN



- 1) Pletina: chapa de acero galvanizado amarillo
 - 2) Horquilla: chapa de acero galvanizado amarillo
 - 3) Anillo de retención bolas: chapa de acero galvanizado amarillo
 - 4) Anillo guardapolvo: poliamida naranja
 - 5) Órganos de rotación: doble corona de bolas lubricada con grasa
 - 6) Perno central: tornillo de acero clase 8.8 y tuerca de acero
- Disponible con freno total de accionamiento delantero

mm	mm	kg	COD.	kg	COD.	kg	COD.	mm	mm	mm	mm	mm	mm	daN		
150	40	3,18	627614	2,19	628544	3,75	627244	200	140x110	105x80	11	70	126	450		
160	50	3,52	627620	2,53	628550	4,09	627220	205	140x110	105x80	11	70	126	550		
200	50	3,94	627616	2,48	628546	4,51	627216	250	140x110	105x80	11	70	126	700		

Versiones disponibles bajo pedido



Posicionador direccional para soportes P d. 150-200 mm



Guardapié para soportes NL-M-P-PT



Flexibility you need

 **tellureRôta**

RUEDAS DE POLIURETANO "TR ROLL" DE ALTO ESPESOR CON NUCLEO DE ALUMINIO



Características técnicas

Bandaje: alto espesor de poliuretano elástico TR-Roll, dureza 75 Shore A, con excelentes características de deslizamiento y buena resistencia al desgaste y al desgarre.

Núcleo: de aluminio pre-fundido.

Buje con cojinetes de bolas blindados y montados por interferencia en los alojamientos obtenidos en el núcleo directamente del molde; disponible en la versión sin cojinetes.

Usos

Producto innovador que conjuga la capacidad de carga y la resistencia al desgaste y al desgarre del poliuretano con la capacidad de superar los obstáculos, la silenciosidad, la amortiguación de las vibraciones y de los golpes de la goma elástica. Con los soportes idóneos garantizan excelentes rendimientos para desplazamiento mecánico hasta 16 km/h.

El deslizamiento excelente permite mover fácilmente cargas elevadas incluso con ruedas de diámetro pequeño.

Ejemplos de aplicaciones: carros para la industria automovilística.

Condiciones ambientales de uso

Ambientes industriales, incluso cuando haya humedad o aceite. No adecuada en ambientes con ácidos fuertes o solventes.

ACIDOS DEBILES		BASES DEBILES	
ACIDOS FUERTES		BASES FUERTES	
AGUA		HIDROCARBUROS	
ALCOHOL		SOLVENTES	

Consulte la tabla de la página 40 para conocer la compatibilidad de los materiales de la rueda con los agresivos químicos específicos.

Pavimentos



Apta para usarse con todo tipo de pavimento industrial, incluso pisos exteriores.

Permite superar fácilmente los obstáculos.

No daña los pavimentos.



Fuerza de tracción o empuje para el movimiento de la rueda

 	150 kg	250 kg	350 kg	450 kg	550 kg	700 kg
100 mm	2	3,5	----	----	----	----
125 mm	<1	1,5	3,8	----	----	----
160 mm	<1	1	2	3	3,5	----
180 mm	<1	2	3,2	4,2	4,7	----
200 mm	<1	<1	1	2	3	4
250 mm	<1	<1	1	2	3	4

Al variar de la carga y del diámetro, la tabla muestra la fuerza necesaria (en daN) para empujar o arrastrar una rueda sobre un pavimento liso y a una velocidad constante de 4 km/h. Para el desplazamiento manual de un carro de 4 ruedas, elegir diámetros con valores < 5 daN, y para desplazamientos frecuentes elegir valores < 3 daN.

Disponibles con los soportes:



Soportes industriales NL

Capacidad máxima 300 daN - diámetros disponibles 100-200 mm
Fijación con pletina. Disponibles con freno delantero y centralizado.



Soportes medios M

Capacidad máxima 500 daN - diámetros disponibles 160-200 mm
Fijación con pletina. Disponibles con freno delantero registrable.



Soportes pesados P

Capacidad máxima 750 daN - diámetros disponibles 100-250 mm
Fijación con pletina. Disponibles con freno delantero y trasero registrable.



Soportes pesados con cojinetes endurecidos PT

Capacidad máxima 700 daN - diámetros disponibles 125-200 mm
Fijación con pletina. Disponibles con freno trasero registrable..



Soportes extrapesados EP

Capacidad máxima 700 daN - diámetros disponibles 160-200 mm
Fijación con pletina. Disponibles con freno trasero registrable.



Soportes electrosoldados EE MHD

Capacidad máxima 700 daN - diámetros disponibles 100-200 mm
Fijación con pletina. Disponibles con freno trasero registrable.



Soportes electrosoldados pareados EEG MHD - EEG HD

Capacidad máxima 1400 daN - diámetros disponibles 100-200 mm
Fijación con pletina. Disponible con freno trasero ajustable, con bloqueo de la rotación de la rueda solamente (diam. 160-200 mm)



Soportes electrosoldados con amortiguación EES MHD

Capacidad máxima 800 daN - diámetros disponibles 160-250 mm
Fijación con pletina. Disponibles con freno delantero registrable.

Versiones disponibles bajo pedido



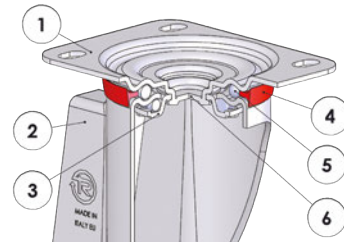
Ruedas con bandaje de poliuretano ESD, con resistencia eléctrica <math> < 10^9 \text{ Ohm}</math> (pag. 364)

 <math> < 10^9 \Omega</math>



										Static		4 km/h	6 km/h
mm	mm	kg	COD.	kg	COD.	mm	mm	mm	mm	daN	daN	daN	daN
100	40	0,48	622102	0,39	624102	15	40	32	10	400	300	300	300
125	40	0,79	622113	0,54	624113	20	40	47	14	500	350	350	350
125	40	0,81	622103	0,56	624103	20	50	47	14	500	350	350	350
160	50	1,25	622104	1,00	624104	20	58	47	14,5	800	550	550	550
160	50	1,24	622114	1,00	624104	25	58	47	14,5	800	550	550	550
180	50	1,50	622105	1,25	624105	20	58	47	14	900	600	600	600
200	50	1,85	622106	1,60	624106	20	58	47	14	1000	700	700	700
200	50	1,84	622116	1,60	624106	25	58	47	14	1000	700	700	700
250	50	2.40	622108	2.10	624108	20	55	52	15	1000	700	800	800

Soportes industriales NL - capacidad máx. 300 daN



- 1) Pletina: chapa de acero galvanizado electrolíticamente
 - 2) Horquilla: chapa de acero galvanizado electrolíticamente
 - 3) Anillo de retención bolas: chapa de acero galvanizado electrolíticamente
 - 4) Anillo guardapolvo: polietileno naranja
 - 5) Órganos de rotación: doble corona de bolas lubricada con grasa
 - 6) Perno central: integrado en la pletina y remachado en frío
- Disponible con freno total de accionamiento delantero

												4 km/h		
mm	mm	kg	COD.	kg	COD.	kg	COD.	mm	mm	mm	mm	mm	daN	
100	40	0,86	624402	0,83	626202	1,05	627302	128	100x85	80x60	9	37	120	200
125	40	1,35	624413	1,17	626213	1,51	627313	156	100x85	80x60	9	35	120	220
125	40	1,46	624403	1,11	626203	2,34	627303	166	140x110	105x80	11	57	156	300
160	50	2,88	624410	2,24	627704	3,42	627304	199	140x110	105x80	11	56	156	300
200	50	3,18	624406	3,04	627706	3,70	627306	240	140x110	105x80	11	56	156	300

Versiones disponibles bajo pedido



Guardapié para soportes NL-M-P-PT

Soportes industriales NL - capacidad máx. 300 daN

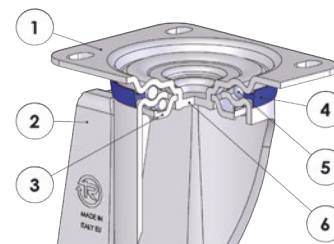


mm	mm	kg	COD.	mm	mm	mm	mm	mm	mm	mm	daN	4 km/h
160	50	2,74	624804	199	140x110	105x80	11	56	M10x1,5	65	300	
200	50	3,32	624806	240	140x110	105x80	11	56	M10x1,5	65	300	



mm	mm	kg	COD.	mm	mm	mm	mm	mm	mm	mm	mm	mm	mm	daN
125	40	2,44	624903	165	140x110	105x80	11	46	40	17,5	35	18,5	300	
160	50	2,86	624910	199	140x110	105x80	11	56	40	17,5	35	18,5	300	
200	50	3,38	624916	240	140x110	105x80	11	56	40	17,5	35	18,5	300	

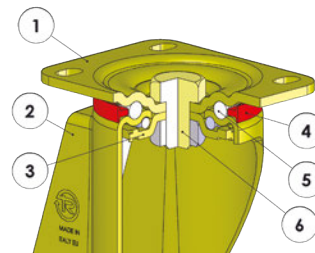
Soportes medios M - capacidad máx. 500 daN



- 1) Pletina: chapa de acero galvanizado electrolíticamente
 - 2) Horquilla: chapa de acero galvanizado electrolíticamente
 - 3) Anillo de retención bolas: chapa de acero galvanizado electrolíticamente
 - 4) Anillo guardapolvo: polietileno azul
 - 5) Órganos de rotación: doble corona de bolas lubricada con grasa
 - 6) Perno central: integrado en la pletina y remachado en frío
- Disponibles con freno total regulable de accionamiento delantero

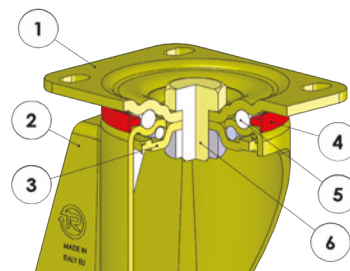
mm	mm	kg	COD.	kg	COD.	kg	COD.	mm	mm	mm	mm	mm	mm	mm	daN
160	50	2,95	624504	2,24	627704	3,42	627404	199	140x110	105x80	11	58	178	500	
200	50	3,69	624506	3,04	627706	4,07	627406	240	140x110	105x80	11	50	178	500	

Soportes pesados P - capacidad máx. 750 daN



- 1) Pletina: chapa de acero galvanizado amarillo
 - 2) Horquilla: chapa de acero galvanizado amarillo
 - 3) Anillo de retención bolas: chapa de acero galvanizado amarillo
 - 4) Anillo guardapolvo: poliamida naranja
 - 5) Órganos de rotación: doble corona de bolas lubricada con grasa
 - 6) Perno central: tornillo de acero clase 8.8 y tuerca de acero
- Disponible con freno total de accionamiento delantero

mm	mm	kg	COD.	kg	COD.	kg	COD.	mm	mm	mm	mm	mm	mm	mm	daN	daN
100	40	1,35	627602	0,85	628512	1,52	627202	138	100x85	80x60	9	46	123	300	300	
125	40	1,70	627613	1,26	628513	1,87	627213	161	100x85	80x60	9	44	123	350	350	



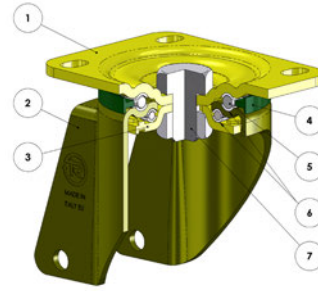
- 1) Pletina: chapa de acero galvanizado amarillo
 - 2) Horquilla: chapa de acero galvanizado amarillo
 - 3) Anillo de retención bolas: chapa de acero galvanizado amarillo
 - 4) Anillo guardapolvo: poliamida naranja
 - 5) Órganos de rotación: doble corona de bolas lubricada con grasa
 - 6) Perno central: tornillo de acero clase 8.8 y tuerca de acero
- Disponible con freno total registrable de accionamiento trasero

mm	mm	kg	COD.	kg	COD.	kg	COD.	mm	mm	mm	mm	mm	mm	mm	daN	daN
125	40	2,33	627603	1,69	628503	2,86	627203	170	140x110	105x80	11	70	126	350	350	
160	50	3,60	627610	2,11	628514	4,17	627204	205	140x110	105x80	11	70	126	550	550	
180	50	3,84	627605	2,42	628515	4,41	627205	228	140x110	105x80	11	70	126	600	600	
200	50	4,31	627516	2,85	628516	4,91	627206	250	140x110	105x80	11	70	126	700	700	
250	50	4,84	627608	3,74	628518	5,54	627208	298	140x110	105x80	11	66	126	750	750	

Versiones disponibles bajo pedido

Guardapié
para soportes
NL-M-P-PTPosicionador
direccional
para soportes
d. 160-200 mm

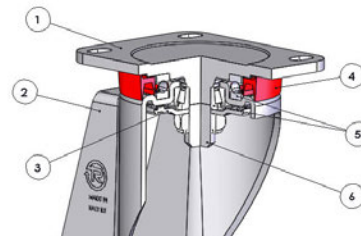
Soportes pesados PT con cojinetes endurecidos - capacidad max. 700 daN



- 1) Pletina: chapa de acero galvanizado amarillo
 - 2) Horquilla: chapa de acero galvanizado amarillo
 - 3) Anillo de retención bolas: chapa de acero galvanizado amarillo
 - 4) Anillo guardapolvo: poliamida 6 verde
 - 5) Órganos de rotación: corona doble de bolas lubricada con grasa
 - 6) Carril de bolas: chapa de acero gruesa
 - 7) Perno central: tornillo de acero clase 8.8 y tuerca de acero
- Disponible con freno registrable de accionamiento trasero

mm		kg		COD.		kg		COD.		mm		mm		mm		mm		daN		daN	
125	40	2,33	625003	1,69	628503	2,86	629903	170	140x110	105x80	11	70	126	4 km/h	6 km/h	350	350				
160	50	3,52	625010	2,11	628514	4,12	629904	205	140x110	105x80	11	70	126	550	550						
180	50	3,91	625005	2,42	628515	4,38	629905	228	140x110	105x80	11	70	126	600	600						
200	50	4,10	625016	2,85	628516	4,66	629906	250	140x110	105x80	11	70	126	700	700						

Soportes extrapesados EP - capacidad máx. 700 daN



- 1) Pletina: acero forjado galvanizado blanco
 - 2) Horquilla: acero forjado galvanizado blanco
 - 3) Anillo protección cojinete inferior
 - 4) Anillo guardapolvo: polietileno naranja
 - 5) Órganos de rotación: cojinete axial de bolas y cojinete de rodillos cónicos
 - 6) Perno Central: integrado en la pletina mecanizada
- Disponible con freno total registrable de accionamiento trasero

mm		kg		COD.		kg		COD.		mm		mm		mm		mm		daN		daN	
160	50	3,76	627824	3,35	628824	4,28	626664	205	135x110	105x80	11	70	126	4 km/h	6 km/h	550	550				
200	50	4,57	627826	4,13	628826	5,14	626656	250	135x110	105x80	11	70	126	700	700						

Versiones disponibles bajo pedido

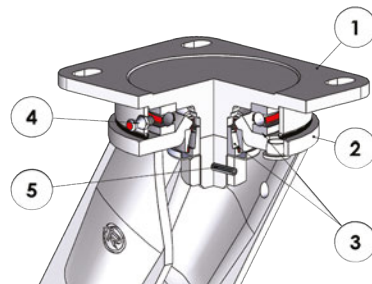


Guardapié para soportes NL-M-P-PT



Posicionador direccional para soportes d. 160-200 mm

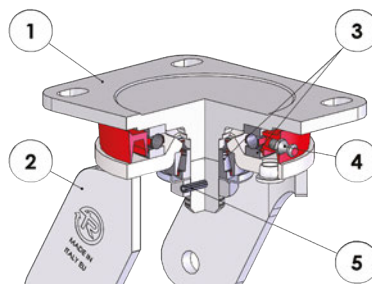
Soportes electrosoldados EE MHD - capacidad máxima 700 daN



- 1) Pletina: acero forjado con perno integrado
 - 2) Horquillas: embutidas electrosoldadas en el axial
 - 3) Órganos de rotación: cojinete axial de bolas y cojinete de rodillos cónicos
 - 4) Engrasador
 - 5) Sistema de bloqueo de la tuerca
- Disponible con freno total registrable de accionamiento trasero

mm		kg	CÓD.	kg	CÓD.	kg	CÓD.	mm	mm	mm	mm	mm	mm	daN	daN
100	40	3,38	628302	2,40	628402	4,26	628602	170	135x110	105x80	11	51	157	300	300
125	40	3,71	628303	2,73	628403	4,59	628603	182	135x110	105x80	11	51	157	350	350
160	50	4,25	628314	3,26	628414	5,13	628614	215	135x110	105x80	11	60	157	550	550
180	50	4,62	628305	3,64	628405	5,51	628605	242	135x110	105x80	11	70	157	600	600
200	50	4,97	628306	3,99	628406	6,31	628606	252	135x110	105x80	11	70	157	700	700

Soportes electrosoldados pareados EEG MHD - capacidad máxima 700 daN



- 1) Pletina: acero forjado con perno integrado
- 2) Horquillas: embutidas electrosoldadas en el axial
- 3) Órganos de rotación: cojinete axial de bolas y cojinete de rodillos cónicos
- 4) Engrasador
- 5) Sistema de bloqueo de la tuerca

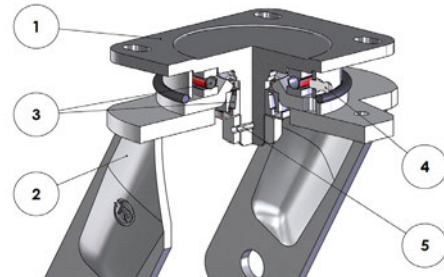
mm		kg	CÓD.	kg	CÓD.	mm	mm	mm	mm	mm	daN	daN
100	40+40	3,45	628062	2,65	628162	140	135x110	105x80	11	55	600	600
125	40+40	4,20	628063	3,40	628163	170	135x110	105x80	11	55	700	700

Versiones disponibles bajo pedido



Veanse en la página 390 las opciones de montaje de los posicionadores direccionales para los soportes EE MHD - EEG MHD - EE HD - EES MHD

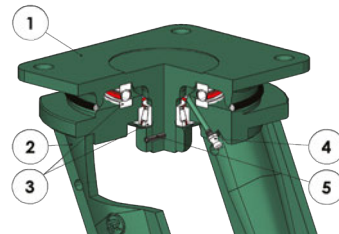
Soportes electrosoldados pareados EEG MHD - capacidad máxima 1400 daN



- 1) Pletina: acero forjado con perno integrado
 - 2) Horquillas: embutidas electrosoldadas en el axial
 - 3) Órganos de rotación: cojinete axial de bolas y cojinete de rodillos cónicos
 - 4) Engrasador
 - 5) Sistema de bloqueo de la tuerca
- Disponible con freno trasero ajustable, con bloqueo de la rotación de la rueda solamente

mm	mm	kg	COD.	kg	COD.	kg	COD.	mm	mm	mm	mm	mm	mm	mm	mm	daN	daN
160	50+50	7,18	628074	6,31	628174	8,17	628274	221	135x110	135x175	105x80	11	55	182		1100	1100
200	50+50	8,36	628076	7,51	628176	9,35	628276	258	135x110	135x175	105x80	11	65	182		1400	1400

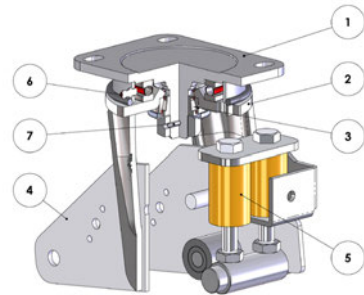
Soportes electrosoldados pareados EEG HD - capacidad máxima 1400 daN



- 1) Pletina: acero forjado con perno integrado
- 2) Horquillas: embutidas electrosoldadas en el axial
- 3) Órganos de rotación: cojinete axial de bolas y cojinete de rodillos cónicos
- 4) Engrasador
- 5) Sistema de bloqueo de la tuerca


mm	mm	kg	COD.	kg	COD.	mm	mm	mm	mm	mm	daN	daN
160	50+50	10,60	628084	6,20	628184	228	175x140	140x105	14	50	1100	1100
200	50+50	12,30	628066	7,70	628166	280	175x140	140x105	14	65	1400	1400


Soportes Electrosoldados con amortiguación EES MHD - capacidad máx 800 daN (amortiguación hasta 400 daN)



- 1) Pletina: acero forjado con perno integrado
- 2) Horquilla externa fija: embutida y electrosoldada en el axial
- 3) Órganos de rotación: cojinete axial de bolas y cojinetes de rodillos cónicos para mayor duración en caso de uso con alta velocidad.
- 4) Horquilla interna móvil: embutidas, electrosoldadas en el casquillo
- 5) Muelle de poliuretano
- 6) Engrasador
- 7) Sistema de bloqueo de la tuerca

160		200		250		248		268		316		11		100		240		25		50		400		550		550	
mm	mm	kg	COD.	kg	COD.	kg	COD.	mm	mm	mm	mm	mm	mm	mm	mm	mm	daN	daN	daN	daN	daN	daN	daN	daN	daN	daN	daN
160	50	7,07	626304	5,82	626404	8,13	626504	248	135x110	105x80	11	100	240	25	50	400	550	550	400	700	700	400	800	800	400	550	550
200	50	7,67	626306	6,42	626406	8,78	626506	268	135x110	105x80	11	100	265	25	50	400	700	700	400	700	700	400	800	800	400	700	700
250	50	8,75	626308	7,54	626408	9,99	626508	316	135x110	105x80	11	110	315	25	50	400	800	800	400	800	800	400	800	800	400	800	800

 **Recorrido muelle** (mm): diferencia máxima en la altura de la rueda completa (con soporte) por efecto de la carga aplicada

 **Tensión previa** (daN): con cargas inferiores a la carga mínima indicada no se acciona el sistema de amortiguación

 **Fuerza final muelle** (daN): con cargas mayores a la carga máxima indicada el soporte funciona sin la función de amortiguación



Our work, our passion

RUEDAS DE POLIURETANO "TR ROLL" CON PERFIL REDONDO CON NUCLEO DE ALUMINIO



Características técnicas

Bandaje: alto espesor de poliuretano elástico TR-Roll con perfil redondo ergonómico, dureza 75 Shore A, con excelentes características de deslizamiento y buena resistencia al desgaste y al desgarre.

Núcleo: de aluminio pre-fundido.
Diam. 100 mm: núcleo de acero.

Buje con cojinetes de bolas blindados y montados por interferencia en los alojamientos obtenidos en el núcleo directamente del molde; disponible en la versión sin cojinetes.

Usos

El perfil redondo reduce el esfuerzo inicial que se requiere para poner en movimiento el carro cuando las ruedas estén a 90° con respecto a la dirección de marcha, así garantizando un manejo mucho más fácil para los obreros.

Con los soportes idóneos garantizan excelentes rendimientos para desplazamiento mecánico hasta los 16 km/h.

Ejemplos de aplicaciones: carros para la industria automovilística, carros tubulares "lean" y en cada situación de desplazamiento manual-mecánico.

Condiciones ambientales de uso

Ambientes industriales, incluso cuando haya humedad o aceite.
No adecuada en ambientes con ácidos fuertes o solventes.

ACIDOS DEBILES		BASES DEBILES	
ACIDOS FUERTES		BASES FUERTES	
AGUA		HIDROCARBUROS	
ALCOHOL		SOLVENTES	


Consulte la tabla en la página 40 para conocer la compatibilidad de los materiales de la rueda con los agresivos químicos específicos.

Pavimentos

Apta para usarse en todo tipo de pavimentos industriales, incluso para uso en exteriores. Permite superar fácilmente los obstáculos.
No daña los pavimentos.



Fuerza de tracción o empuje para el movimiento de la rueda

 	150 kg	250 kg	350 kg	450 kg	550 kg	700 kg
100 mm	2	---	---	---	---	---
125x40 mm	< 1	1,5	5	---	---	---
125x50 mm	< 1	1	2	3	---	---
160 mm	< 1	1	2	3	3,5	---
200 mm	< 1	< 1	1	2	3	4
250 mm	< 1	< 1	1	2	3	4

Al variar de la carga y del diámetro, la tabla muestra la fuerza necesaria (en daN) para empujar o arrastrar una rueda sobre un pavimento liso y a una velocidad constante de 4 km/h. Para el desplazamiento manual de un carro de 4 ruedas, elegir diámetros con valores < 5 daN, y para desplazamientos frecuentes elegir valores < 3 daN.

Disponibles con los soportes:



Soportes industriales NL

Capacidad máxima 300 daN - diámetros disponibles 125-200 mm
Fijación con pletina. Disponibles con freno delantero registrable.



Soportes medios M

Capacidad máxima 500 daN - diámetros disponibles 160-200 mm
Fijación con pletina. Disponibles con freno delantero registrable.



Soportes pesados P

Capacidad máxima 700 daN - diámetros disponibles 125-200 mm
Fijación con pletina. Disponibles con freno delantero y trasero registrable.



Soportes pesados con cojinetes endurecidos PT

Capacidad máxima 700 daN - diámetros disponibles 125-200 mm
Fijación con pletina. Disponibles con freno trasero registrable.



Soportes extrapesados EP

Capacidad máxima 700 daN - diámetros disponibles 160-200 mm
Fijación con pletina. Disponibles con freno trasero registrable.



Soportes electrosoldados EE MHD

Capacidad máxima 700 daN - diámetros disponibles 125-200 mm
Fijación con pletina. Disponibles con freno trasero registrable.



Soportes electrosoldados pareados EEG MHD

Capacidad máxima 1400 daN - diámetros disponibles 160-200 mm
Fijación con pletina. Disponible con freno trasero ajustable, con bloqueo de la rotación de la rueda solamente.



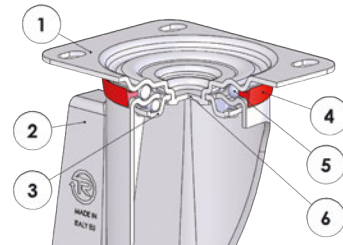
Soportes electrosoldados con amortiguación EES MHD

Capacidad máxima 700 daN - diámetros disponibles 160-200 mm
Fijación con pletina. Disponibles con freno delantero registrable.



mm		kg		COD.		mm		mm		daN		daN		daN		daN	
100	40	0,57	622142	0,52	624142	20	40	47	14	500	200	200	200				
125	40	0,68	622163	0,45	624163	20	40	47	14	500	350	350	350				
125	40	0,73	622143	0,51	624143	20	50	47	14	500	350	350	350				
125	50	0,88	622153	0,65	624153	20	58	47	14	500	450	450	450				
160	50	1,11	622144	0,89	624144	20	58	47	14,5	800	550	550	550				
200	50	1,68	622146	1,44	624146	20	58	47	14	1000	700	700	700				
250	50	2,40	622148	2,10	624148	20	55	52	15	1000	700	800	800				

Soportes industriales NL - capacidad máx. 300 daN



- 1) Pletina: chapa de acero galvanizado electrolíticamente
 - 2) Horquilla: chapa de acero galvanizado electrolíticamente
 - 3) Anillo de retención bolas: chapa de acero galvanizado electrolíticamente
 - 4) Anillo guardapolvo: polietileno naranja
 - 5) Órganos de rotación: doble corona de bolas lubricada con grasa
 - 6) Perno central: integrado en la pletina y remachado en frío
- Disponible con freno total de accionamiento delantero

mm		kg		CODE		kg		CODE		kg		CODE		mm		mm		mm		mm		mm		daN	
100	40	0.96	628702	0.80	628802	1.06	628902	156	100x85	80x60	9	35	120	200											
125	40	1.35	628703	1.11	628803	1.51	628903	156	100x85	80x60	9	35	120	220											
125	40	1.46	628713	1,17	628813	2,34	628913	166	140x110	105x80	11	57	156	300											
160	50	2,95	628704	2,24	628204	3,42	628904	199	140x110	105x80	11	56	156	300											
200	50	3,69	628716	3,04	628206	4,07	628916	240	140x110	105x80	11	56	156	300											

Versiones disponibles bajo pedido

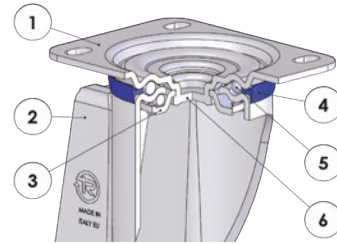


Guardapié para soportes NL-M-P-PT



Posicionador direccional para soportes NL diám. 160-200 mm

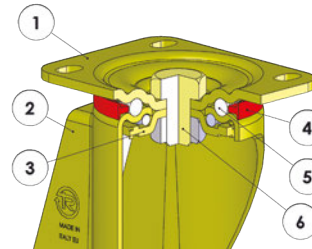
Soportes medios M - capacidad máx. 500 daN



- 1) Pletina: chapa de acero galvanizado electrolíticamente
 - 2) Horquilla: chapa de acero galvanizado electrolíticamente
 - 3) Anillo de retención bolas: chapa de acero galvanizado electrolíticamente
 - 4) Anillo guardapolvo: polietileno azul
 - 5) Organos de rotación: doble corona de bolas lubricada con grasa
 - 6) Perno central: integrado en la pletina y remachado en frío
- Disponible con freno total regulable de accionamiento delantero

mm	mm	kg	COD.	kg	COD.	kg	COD.	mm	mm	mm	mm	mm	mm	daN
160	50	2,81	624604	2,10	628204	3,28	627904	199	140x110	105x80	11	58	178	500
200	50	3,52	624606	2,87	628206	3,90	627906	240	140x110	105x80	11	50	178	500

Soportes pesados P - capacidad máx. 700 daN



- 1) Pletina: chapa de acero galvanizado amarillo
 - 2) Horquilla: chapa de acero galvanizado amarillo
 - 3) Anillo de retención bolas: chapa de acero galvanizado amarillo
 - 4) Anillo guardapolvo: poliamida naranja
 - 5) Órganos de rotación: doble corona de bolas lubricada con grasa
 - 6) Perno central: tornillo de acero clase 8.8 y tuerca de acero
- Disponible con freno total de accionamiento delantero

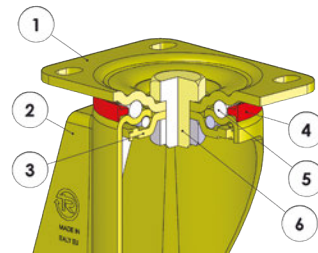
mm	mm	kg	COD.	kg	COD.	kg	COD.	mm	mm	mm	mm	mm	mm	daN	daN
125	40	2,27	629023	1,63	629123	2,83	629523	161	100x85	80x60	9	44	123	350	350

Versiones disponibles bajo pedido



Guardapié
para soportes
NL-M-P-PT

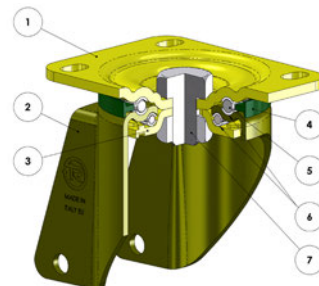
Soportes pesados P - capacidad máx. 700 daN



- 1) Pletina: chapa de acero galvanizado amarillo
 - 2) Horquilla: chapa de acero galvanizado amarillo
 - 3) Anillo de retención bolas: chapa de acero galvanizado amarillo
 - 4) Anillo guardapolvo: poliamida naranja
 - 5) Órganos de rotación: doble corona de bolas lubricada con grasa
 - 6) Perno central: tornillo de acero clase 8.8 y tuerca de acero
- Disponible con freno total registrable de accionamiento trasero

mm		kg		COD.		kg		COD.		mm		mm		mm		mm		daN		daN	
125	40	2,27	629003	1,63	629103	2,83	629203	170	140x110	105x80	11	70	126	350	350						
125	50	2,42	629013	2,78	629113	2,95	629213	170	140x110	105x80	11	70	126	450	400						
160	50	3,46	629004	2,28	629104	4,27	629204	205	140x110	105x80	11	70	126	550	550						
200	50	4,14	629006	2,68	629106	4,74	629206	250	140x110	105x80	11	70	126	700	700						

Soportes pesados con cojinetes endurecidos PT - capacidad máx. 700 daN



- 1) Pletina: chapa de acero galvanizado amarillo
 - 2) Horquilla: chapa de acero galvanizado amarillo
 - 3) Anillo de retención bolas: chapa de acero galvanizado amarillo
 - 4) Anillo guardapolvo: poliamida 6 verde
 - 5) Órganos de rotación: corona doble de bolas lubricada con grasa
 - 6) Carril de bolas: chapa de acero gruesa
 - 7) Perno central: tornillo de acero clase 8.8 y tuerca de acero
- Disponible con freno registrable de accionamiento trasero

mm		kg		COD.		kg		COD.		mm		mm		mm		mm		daN		daN	
125	50	2,42	629033	1,96	629113	2,95	629233	170	140x110	105x80	11	70	126	450	400						
160	50	3,52	629034	2,28	629104	4,12	629234	205	140x110	105x80	11	70	126	550	550						
200	50	4,10	629036	2,68	629106	4,66	629236	250	140x110	105x80	11	70	126	700	700						

Versiones disponibles bajo pedido

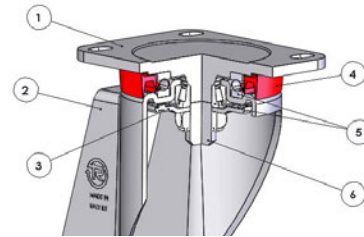


Guardapíe para soportes NL-M-P-PT



Posicionador direccional para soportes P diám. 160-200 mm

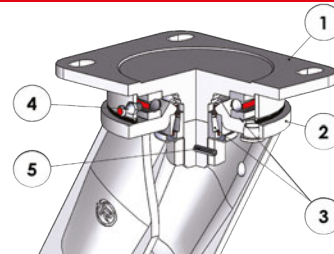
Soportes extrapesados EP - capacidad máx. 700 daN



- 1) Pletina: acero forjado galvanizado blanco
 - 2) Horquilla: acero forjado galvanizado blanco
 - 3) Anillo protección cojinete inferior
 - 4) Anillo guardapolvo: polietileno naranja
 - 5) Órganos de rotación: cojinete axial de bolas y cojinete de rodillos cónicos
 - 6) Perno Central: integrado en la pletina mecanizada
- Disponible con freno total registrable de accionamiento trasero

mm	mm	kg	COD.	kg	COD.	kg	COD.	mm	mm	mm	mm	mm	mm	daN	daN
160	50	3,62	629304	3,21	629404	4,14	629504	205	135x110	105x80	11	70	126	550	550
200	50	4,40	629306	3,96	629406	4,97	629506	250	135x110	105x80	11	70	126	700	700

Soportes electrosoldados EE MHD - capacidad máx. 700 daN



- 1) Pletina: acero forjado con perno integrado
 - 2) Horquillas: embutidas electrosoldadas en el axial
 - 3) Órganos de rotación: cojinete axial de bolas y cojinete de rodillos cónicos
 - 4) Engrasador
 - 5) Sistema de bloqueo de la tuerca
- Disponible con freno total registrable de accionamiento trasero

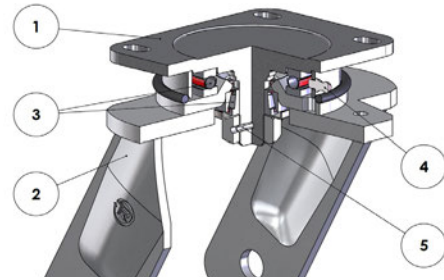
mm	mm	kg	COD.	kg	COD.	kg	COD.	mm	mm	mm	mm	mm	mm	daN	daN
125	40	3,65	629603	2,67	629703	4,53	629803	182	135x110	105x80	11	51	157	350	350
125	50	3,80	629613	2,82	629713	4,68	629813	182	135x110	105x80	11	51	157	450	400
160	50	4,11	629604	3,12	629704	4,99	629804	215	135x110	105x80	11	60	157	550	550
200	50	4,80	629606	3,82	629706	6,14	629806	252	135x110	105x80	11	70	157	700	700

Versiones disponibles bajo pedido



Veanse en la página 390 las opciones de montaje de los posicionadores direccionales para los soportes EE MHD - EEG MHD - EE HD - EES MHD

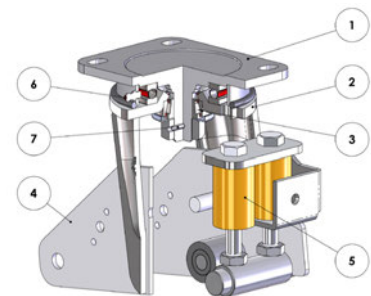
Soportes electrosoldados pareados EEG MHD - capacidad máxima 1400 daN



- 1) Pletina: acero forjado con perno integrado
 - 2) Horquillas: embutidas electrosoldadas en el axial
 - 3) Órganos de rotación: cojinete axial de bolas y cojinete de rodillos cónicos
 - 4) Engrasador
 - 5) Sistema de bloqueo de la tuerca
- Disponible con freno trasero ajustable, con bloqueo de la rotación de la rueda solamente

mm	mm	kg	COD.	kg	COD.	kg	COD.	mm	mm	mm	mm	mm	mm	mm	mm	daN	daN
160	50+50	7,01	629074	6,14	629174	8,00	629274	221	135x110	135x175	105x80	11	55	182		1100	1100
200	50+50	8,18	629076	7,33	629176	9,17	629276	258	135x110	135x175	105x80	11	65	182		1400	1400


Soportes electrosoldados con amortiguación EES MHD - capacidad máx 700 daN (amortiguación hasta 400 daN)



- 1) Pletina: acero forjado galvanizado electrolíticamente
 - 2) Horquilla fija externa: embutidas, electrosoldadas en el axial, acabado galvanizado electrolíticamente
 - 3) Órganos de rotación: cojinete axial de bolas y cojinetes de rodillos cónicos
 - 4) Horquilla móvil interna: embutidas, electrosoldadas en el casquillo
 - 5) Muelle de poliuretano
 - 6) Engrasador
 - 7) Sistema de bloqueo de la tuerca
- Disponible con freno total registrable de accionamiento delantero

mm	mm	kg	COD.	kg	COD.	kg	COD.	mm	mm	mm	mm	mm	mm	mm	mm	daN	daN	daN	daN
160	50	7,07	626804	5,82	626904	8,13	627004	248	135x110	105x80	11	100	240	25	50	400	550	550	
200	50	7,67	626806	6,42	626906	8,78	627006	268	135x110	105x80	11	100	265	25	50	400	700	700	

 **Recorrido muelle (mm):** diferencia máxima en la altura de la rueda completa (con soporte) por efecto de la carga aplicada

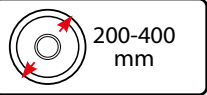
 **Tensión previa (daN):** con cargas inferiores a la carga mínima indicada no se acciona el sistema de amortiguación

 **Fuerza final muelle (daN):** con cargas mayores a la carga máxima indicada el soporte funciona sin la función de amortiguación

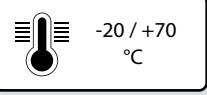


Technology at work

RUEDAS DE POLIURETANO "TR ROLL" CON NUCLEO DE HIERRO FUNDIDO

200-400
mm

75 Shore A

800-1700
daN
4 km/h800-1700
daN
6 km/h700-900
daN-20 / +70
°C

Características técnicas

Bandaje: alto espesor de poliuretano elástico TR-Roll, dureza 75 Shore A, con excelentes características de deslizamiento y buena resistencia al desgaste y al desgarre.

Núcleo: de hierro fundido.

Buje con cojinetes de bolas blindados y montados por interferencia en los alojamientos obtenidos en el núcleo directamente del molde; disponible en la versión sin cojinetes.

Usos

Producto innovador, de altas prestaciones y duración a largo plazo, sea en presencia de cargas elevadas sea en situaciones de desplazamiento mecánico hasta los 16 km/h. Se caracteriza por su excelente facilidad de deslizamiento así como por sus excelentes capacidades de amortiguación de las vibraciones y superación de los obstáculos. Ejemplos de aplicaciones: remolque de los carros en el sector automovilístico, logística, carpintería pesada, talleres navales, AGV, carretillas elevadoras.

Condiciones ambientales de uso

Son recomendadas para ambientes industriales con presencia de alcohol, glicol, hidrocarburos. No se recomiendan para ambientes con presencia de ácidos orgánicos y minerales, soluciones básicas y vapor saturado.

En caso de uso en ambientes altamente corrosivos, es posible pedir un tratamiento adicional de protección del núcleo.

ACIDOS DEBILES		BASES DEBILES	
ACIDOS FUERTES		BASES FUERTES	
AGUA		HIDROCARBUROS	
ALCOHOL		SOLVENTES	

Consulte la tabla en la página 40 para conocer la compatibilidad de los materiales de la rueda con los agresivos químicos específicos.

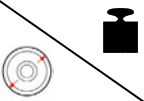
Pavimentos

Apta para usarse en todo tipo de pavimentos industriales, incluso para uso en exteriores. Permite superar fácilmente los obstáculos.

No daña los pavimentos.



Fuerza de tracción o empuje para el movimiento de la rueda

	200 kg	400 kg	600 kg	800 kg	1000 kg	1200 kg	1400 kg	1600 kg
200x50 mm	<1	2,5	4	6	---	---	---	---
200x80 mm	<1	2	3,5	5,5	---	---	---	---
250 mm	<1	1,5	3	5	7	9	---	---
300 mm	<1	1	2,5	4,5	6	8	10	---
400 mm	<1	<1	1	3	5,5	7	8	10

Al variar de la carga y del diámetro, la tabla muestra la fuerza necesaria (en daN) para empujar o arrastrar una rueda sobre un pavimento liso y a una velocidad constante de 4 km/h. Para el desplazamiento manual de un carro de 4 ruedas, elegir diámetros con valores < 5 daN, y para desplazamientos frecuentes elegir valores < 3 daN.

Disponibles con los soportes:



Soportes pesados con cojinetes endurecidos PT

Capacidad máxima 800 daN – diámetros disponibles 200 mm
Fijación con pletina. Disponibles con freno trasero registrable.



Soportes electrosoldados EE MHD

Capacidad máxima 800 daN – diámetros disponibles 200 mm
Fijación con pletina. Disponibles con freno trasero registrable.



Soportes electrosoldados EE HD

Capacidad máxima 1400 daN – diámetros disponibles 200-300 mm
Fijación con pletina. Disponibles con freno trasero registrable.



Soportes electrosoldados EE EHD

Capacidad máxima 1700 daN – diámetros disponibles 400 mm
Fijación con pletina.



Soportes electrosoldados con amortiguación EES MHD















Capacidad máxima 800 daN – diámetros disponibles 200 mm
Fijación con pletina. Disponibles con freno delantero registrable.

Versiones disponibles bajo pedido

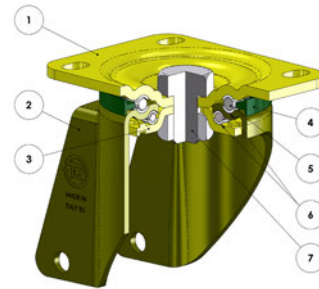


Rueda con buje liso y con ranura para chaveta


















																											
mm	mm	kg	COD.	kg	COD.	mm	mm.	mm	mm	daN	daN	daN	daN	daN	daN	daN	daN	daN	daN	daN	daN	daN	daN	daN	daN		
200	50	3,40	622126	3,17	624126	20	55	47	14	1000	700	800	800														
200	80	6,63	622136	6,14	624136	25	88	62	18	1200	750	900	900														
250	80	8,50	622127	8,00	624127	25	86	62	17	1600	800	1200	1200														
300	80	11,50	622128	11,00	624128	30	86	62	17	1900	850	1400	1400														
400	100	33,50	622109	32,70	624109	40	100	80	18	2000	900	1700	1700														

Soportes pesados con cojinetes endurecidos PT - capacidad máx. 800 daN



- 1) Pletina: chapa de acero galvanizado amarillo
 - 2) Horquilla: chapa de acero galvanizado amarillo
 - 3) Anillo de retención bolas: chapa de acero galvanizado amarillo
 - 4) Anillo guardapolvo: poliamida 6 verde
 - 5) Órganos de rotación: corona doble de bolas lubricada con grasa
 - 6) Carril de bolas: chapa de acero gruesa
 - 7) Perno central: tornillo de acero clase 8.8 y tuerca de acero
- Disponible con freno registrable de accionamiento trasero

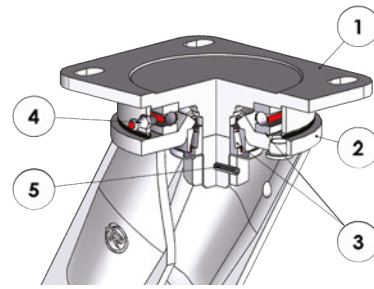
																													
mm	mm	kg	COD.	kg	COD.	kg	COD.	mm	mm	mm	mm	mm	mm	mm	mm	mm	mm	daN	daN	daN	daN	daN	daN	daN	daN	daN			
200	50	5,80	627646	5,42	628656	6,35	627246	250	140x110	105x80	11	70	126	800	800														

Versiones disponibles bajo pedido



Rueda con buje liso y con ranura para chaveta

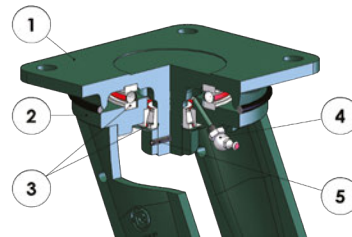
Soportes electrosoldados EE MHD - capacidad máx. 800 daN



- 1) Pletina: acero forjado con perno integrado
 - 2) Horquillas: embutidas electrosoldadas en el axial
 - 3) Órganos de rotación: cojinete axial de bolas y cojinete de rodillos cónicos
 - 4) Engrasador
 - 5) Sistema de bloqueo de la tuerca
- Disponible con freno total registrable de accionamiento trasero

mm	mm	kg	COD.	kg	COD.	kg	COD.	mm	mm	mm	mm	mm	mm	daN	daN
200	50	6,54	628316	5,56	628416	7,42	628616	252	135x110	105x80	11	70	157	800	800

Soportes electrosoldados EE HD - capacidad máx. 1400 daN



- 1) Pletina: acero forjado con perno integrado
 - 2) Horquillas: embutidas electrosoldadas en el axial
 - 3) Órganos de rotación: cojinete axial de bolas y cojinete de rodillos cónicos
 - 4) Engrasador
 - 5) Sistema de bloqueo de la tuerca
- Disponible con freno total registrable de accionamiento trasero

mm	mm	kg	COD.	kg	COD.	kg	COD.	mm	mm	mm	mm	mm	mm	daN	daN
200	80	13,10	628706	11,56	628806	13,98	628906	275	175x140	140x105	14,5	65	166	900	900
250	80	15,19	628708	13,60	628808	16,07	628908	320	175x140	140x105	14,5	74	166	1200	1200
300	80	18,31	628718	16,69	628818	19,19	628918	360	175x140	140x105	14,5	81	166	1400	1400

Versiones disponibles bajo pedido

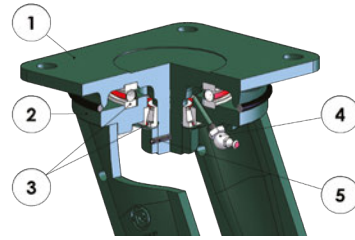


Rueda con buje liso y con ranura para claveta



Veanse en la página 390 las opciones de montaje de los posicionadores direccionales para los soportes EE MHD - EEG MHD - EE HD

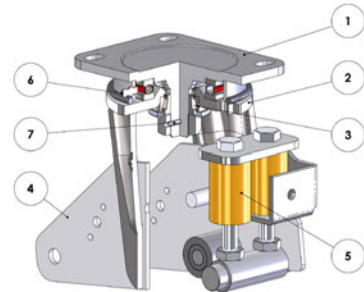
Soportes electrosoldados EE EHD - capacidad máx. 1700 daN



- 1) Pletina: acero forjado con perno integrado
- 2) Horquillas: embutidas electrosoldadas en el axial
- 3) Órganos de rotación: cojinete axial de bolas y cojinete de rodillos cónicos
- 4) Engrasador
- 5) Sistema de bloqueo de la tuerca

mm	mm	kg	COD.	kg	COD.	mm	mm	mm	mm	mm	daN	daN
400	100	49,55	628729	44,85	628829	475	250x200	210x160	19	95	1700	1700

Soportes electrosoldados con amortiguación EES MHD - capacidad máx 700 daN (amortiguación hasta 400 daN)



- 1) Pletina: acero forjado galvanizado electrolíticamente
 - 2) Horquilla fija externa: embutidas, electrosoldadas en el axial, acabado galvanizado electrolíticamente
 - 3) Órganos de rotación: cojinete axial de bolas y cojinetes de rodillos cónicos
 - 4) Horquilla móvil interna: embutidas, electrosoldadas en el casquillo
 - 5) Muelle de poliuretano
 - 6) Engrasador
 - 7) Sistema de bloqueo de la tuerca
- Disponible con freno total registrable de accionamiento delantero

mm	mm	kg	COD.	kg	COD.	kg	COD.	mm	mm	mm	mm	mm	mm	mm	mm	daN	daN	daN	daN
200	50	9,22	625706	7,97	625806	10,33	626006	268	135x110	105x80	11	100	265	25	50	400	800	800	



Recorrido muelle (mm): diferencia máxima en la altura de la rueda completa (con soporte) por efecto de la carga aplicada



Tensión previa (daN): con cargas inferiores a la carga mínima indicada no se acciona el sistema de amortiguación

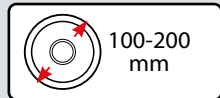


Fuerza final muelle (daN): con cargas mayores a la carga máxima indicada el soporte funciona sin la función de amortiguación



Details make the difference

RUEDAS DE POLIURETANO "TR ROLL" CON NUCLEO DE POLIAMIDA 6



ERGO
WORKPLACE

Características técnicas

Bandaje: alto espesor de poliuretano elástico TR-Roll, dureza 75 Shore A, con excelentes características de deslizamiento y buena resistencia al desgaste y al desgarre.

Disponible con perfil redondo ergonómico (ruedas diám. 125-200 mm).

Núcleo: de poliamida 6.

Buje con cojinetes de bolas blindados y montados por interferencia en los alojamientos obtenidos por moldeo en el núcleo. La rueda está disponible también en la versión sin cojinetes.

Usos

Excelentes para carros y maquinaria con cargas medias y pesadas, incluso en caso de desplazamiento continuo y en presencia de humedad y agentes químicos medianamente agresivos. Aptas incluso para desplazamiento mixto manual-mecánico hasta 6 km/h.

Respecto a las ruedas de goma elástica azul, tienen mejor capacidad de carga y una mejor facilidad de deslizamiento, manteniendo las mismas características de elasticidad, de amortiguación de las vibraciones y de superación de los obstáculos.

La versión con perfil redondo ergonómico garantiza una ulterior reducción de la fuerza de tracción o empuje de que se necesita para poner en marcha los carros.

Ejemplos de aplicaciones: carros para las industrias automovilísticas, alimentarias y químicas; carros "lean", carros "cash & carry", equipamientos para tintorerías, mataderos o fábricas de embutidos.

Condiciones ambientales de uso

Indicadas para ambientes internos, incluso en presencia de agentes químicos medianamente agresivos, alcoholes, glicoles y agua. No se recomiendan para ambientes con presencia de fuertes ácidos orgánicos y minerales.

ÁCIDOS DÉBILES	<input checked="" type="checkbox"/>	<input type="checkbox"/>	<input type="checkbox"/>	BASES DÉBILES	<input checked="" type="checkbox"/>	<input type="checkbox"/>	<input type="checkbox"/>
ÁCIDOS FUERTES	<input type="checkbox"/>	<input type="checkbox"/>	<input checked="" type="checkbox"/>	BASES FUERTES	<input type="checkbox"/>	<input type="checkbox"/>	<input checked="" type="checkbox"/>
AGUA	<input checked="" type="checkbox"/>	<input type="checkbox"/>	<input type="checkbox"/>	HIDROCARBUROS	<input checked="" type="checkbox"/>	<input type="checkbox"/>	<input type="checkbox"/>
ALCOHOL	<input checked="" type="checkbox"/>	<input type="checkbox"/>	<input type="checkbox"/>	SOLVENTES	<input type="checkbox"/>	<input type="checkbox"/>	<input checked="" type="checkbox"/>

Consulte la tabla en la página 40 para conocer la compatibilidad de los materiales de la rueda con los agresivos químicos específicos.


Pavimentos

Apta para usarse en todo tipo de pavimentos industriales, incluso para uso en exteriores. Permite superar fácilmente los obstáculos.

No daña los pavimentos.



Fuerza de tracción o empuje para el movimiento de la rueda

 	100 kg	150 kg	200 kg	250 kg	300 kg	350 kg	400 kg	500 kg
100 mm	< 1	1	2	---	---	---	---	---
125 mm	< 1	< 1	1,5	2	2,5	---	---	---
125 ER mm	< 1	< 1	1,5	2	---	---	---	---
160 mm	< 1	< 1	1	1,5	1,8	2,2	2,6	---
160 ER mm	< 1	< 1	1	1,5	1,8	2,2	2,6	---
200 mm	< 1	< 1	1	1,4	1,7	2	2,4	3,2
200 ER mm	< 1	< 1	1	1,4	1,7	2	2,4	3,2

Al variar de la carga y del diámetro, la tabla muestra la fuerza necesaria (en daN) para empujar o arrastrar una rueda sobre un pavimento liso y a una velocidad constante de 4 km/h. Para el desplazamiento manual de un carro de 4 ruedas, elegir diámetros con valores < 5 daN, y para desplazamientos frecuentes elegir valores < 3 daN.

Disponibles con los soportes:



Soportes industriales NL

Capacidad máxima 300 daN – diámetros disponibles 100-200 mm
Fijación con pletina. Disponibles con freno delantero.



Soportes industriales de acero inoxidable NLX

Capacidad máxima 300 daN – diámetros disponibles 100-200 mm
Fijación con pletina. Disponibles con freno delantero.



Soportes medios M

Capacidad máxima 500 daN – diámetro disponible 160-200 mm
Fijación con pletina. Disponibles con freno delantero registrable.



Soportes pesados P

Capacidad máxima 500 daN – diámetros disponibles 100-200 mm
Fijación con pletina. Disponibles con freno delantero y trasero registrable.



Soportes pesados de acero inoxidable PX

Capacidad máxima 500 daN – diámetros disponibles 160-200 mm
Fijación con pletina. Disponibles con freno trasero registrable.



Diagrama		Diagrama		Diagrama		Diagrama		Diagramas				Static	4 km/h	6 km/h	
mm	mm	kg	COD.	kg	COD.	kg	COD.	mm	mm.	mm	mm	daN	daN	daN	daN
100	40	0,34	622302	0,34	622402	0,27	624302	15	40	32	9	300	230	230	230
125	40	0,45	622303	0,45	622403	0,37	624303	15	40	32	9	350	280	280	280
160	50	1,06	622304	1,06	622404	0,97	624304	20	55	47	14	450	400	400	360
200	50	1,36	622306	1,36	622406	1,27	624306	20	55	47	14	600	500	500	450

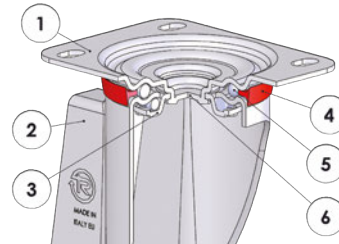


Perfil redondo ergonómico



Diagrama		Diagrama		Diagrama		Diagrama		Diagramas				Static	4 km/h	6 km/h	
mm	mm	kg	COD.	kg	COD.	kg	COD.	mm	mm.	mm	mm	daN	daN	daN	daN
125ER	40	0,40	622603	0,40	622503	0,32	624603	15	40	32	9	300	250	250	250
160ER	50	1,00	622604	1,00	622504	0,91	624704	20	55	47	14	450	400	400	360
200ER	50	1,27	622606	1,27	622506	1,18	624706	20	55	47	14	600	500	500	450

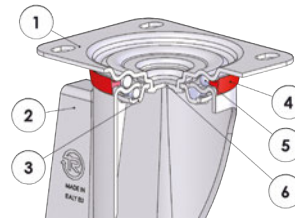
Soportes industriales NL - capacidad máx. 300 daN



- 1) Pletina: chapa de acero galvanizado electrolíticamente
 - 2) Horquilla: chapa de acero galvanizado electrolíticamente
 - 3) Anillo de retención bolas: chapa de acero galvanizado electrolíticamente
 - 4) Anillo guardapolvo: polietileno naranja
 - 5) Órganos de rotación: doble corona de bolas lubricada con grasa
 - 6) Pernos central: integrado en la pletina y remachado en frío
- Disponible con freno total de accionamiento delantero

Diagrama		Diagrama		Diagrama		Diagrama		Diagramas				4 km/h		
mm	mm	kg	COD.	kg	COD.	kg	COD.	mm	mm	mm	mm	mm	daN	
100	40	0,94	624422	0,69	626222	1,08	627322	128	100x85	80x60	9	35	120	200
125	40	1,10	624423	0,85	626223	1,24	627323	156	100x85	80x60	9	37	120	220
125ER	40	1,05	629303	0,80	629403	1,19	629503	156	100x85	80x60	9	37	120	220
160	50	2,49	624434	2,19	627724	2,78	627334	199	140x110	105x80	11	56	156	300
160ER	50	2,43	624424	2,13	627734	2,72	627324	199	140x110	105x80	11	56	156	300
200	50	2,87	624436	2,63	627726	3,07	627336	240	140x110	105x80	11	56	156	300
200ER	50	2,78	624426	2,54	627736	2,98	627326	240	140x110	105x80	11	56	156	300

Soportes industriales de acero inox NLX - capacidad máx. 300 daN

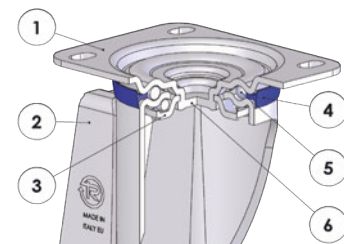


INOX

- 1) Pletina: acero inoxidable AISI 304
 - 2) Horquilla: acero inoxidable AISI 304
 - 3) Anillo de retención de bolas: acero inoxidable AISI 304
 - 4) Anillo guardapolvo: polietileno naranja
 - 5) Órganos de rotación: doble corona de bolas de acero inoxidable lubricada con grasa
 - 6) Perno central: integrado en la pletina y remachado en frío
- Disponible con freno total de accionamiento delantero

mm	mm	kg	COD.	kg	COD.	kg	COD.	mm	mm	mm	mm	mm	mm	mm	daN
100	40	0,94	625122	0,69	625222	1,08	625322	128	100x85	80x60	9	35	120	200	
125	40	1,10	625123	0,85	625223	1,24	625323	156	100x85	80x60	9	37	120	220	
125ER	40	1,05	625103	0,80	625203	1,19	625303	156	100x85	80x60	9	37	120	220	
160	50	2,49	625134	2,19	625234	2,78	625334	198	140x110	105x80	11	56	156	300	
160ER	50	2,43	625124	2,13	625224	2,72	625324	198	140x110	105x80	11	56	156	300	
200	50	2,87	625136	2,63	625236	3,07	625336	240	140x110	105x80	11	56	156	300	
200ER	50	2,78	625126	2,54	625226	2,98	625326	240	140x110	105x80	11	56	156	300	

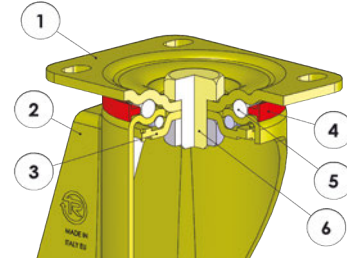
Soportes medios M - capacidad máx. 500 daN



- 1) Pletina: chapa de acero galvanizado electrolíticamente
 - 2) Horquilla: chapa de acero galvanizado electrolíticamente
 - 3) Anillo de retención bolas: chapa de acero galvanizado electrolíticamente
 - 4) Anillo guardapolvo: polietileno azul
 - 5) Órganos de rotación: doble corona de bolas lubricada con grasa
 - 6) Perno central: integrado en la pletina y remachado en frío
- Disponible con freno total regulable de accionamiento delantero

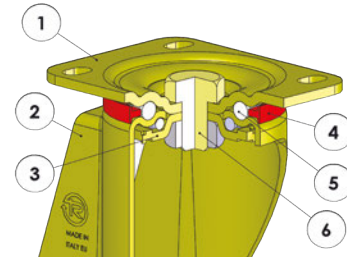
mm	mm	kg	CODE	kg	CODE	kg	CODE	mm	mm	mm	mm	mm	mm	mm	daN
160	50	2,49	624544	2,19	627724	2,78	627444	199	140x110	105x80	11	58	178	400	
160ER	50	2,43	624534	2,13	627734	2,72	627434	199	140x110	105x80	11	50	178	400	
200	50	3,20	624546	2,55	627726	3,58	627446	240	140x110	105x80	11	50	178	500	
200ER	50	3,11	624536	2,40	627736	3,49	627436	240	140x110	105x80	11	50	178	500	

Soportes pesados P - capacidad máx. 500 daN



- 1) Pletina: chapa de acero galvanizado amarillo
 - 2) Horquilla: chapa de acero galvanizado amarillo
 - 3) Anillo de retención bolas: chapa de acero galvanizado amarillo
 - 4) Anillo guardapolvo: poliamida naranja
 - 5) Órganos de rotación: corona doble de bolas lubricada con grasa
 - 6) Perno central: tornillo de acero clase 8.8 y tuerca de acero
- Disponible con freno total de accionamiento delantero

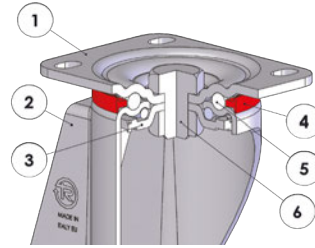
mm	mm	kg	COD.	kg	COD.	kg	COD.	mm	mm	mm	mm	mm	mm	daN	daN
100	40	1,20	627622	0,82	628522	1,35	627222	138	100x85	80x60	9	46	123	230	230
125	40	1,35	627623	0,93	628523	1,50	627223	161	100x85	80x60	9	44	123	280	280
125ER	40	1,30	629313	0,88	629413	1,45	629513	161	100x85	80x60	9	44	123	250	250



- 1) Pletina: chapa de acero galvanizado amarillo
 - 2) Horquilla: chapa de acero galvanizado amarillo
 - 3) Anillo de retención bolas: chapa de acero galvanizado amarillo
 - 4) Anillo guardapolvo: poliamida naranja
 - 5) Órganos de rotación: corona doble de bolas lubricada con grasa
 - 6) Perno central: tornillo de acero clase 8.8 y tuerca de acero
- Disponible con freno total registrable de accionamiento trasero

mm	mm	kg	COD.	kg	COD.	kg	COD.	mm	mm	mm	mm	mm	mm	daN	daN
160	50	3,33	627634	2,00	628534	5,03	627234	205	140x110	105x80	11	70	126	400	360
160ER	50	3,27	627624	1,94	628524	4,96	627224	205	140x110	105x80	11	70	126	400	360
200	50	3,82	627636	2,36	628536	4,42	627236	250	140x110	105x80	11	70	126	500	450
200ER	50	3,73	627626	2,27	628526	4,33	627226	250	140x110	105x80	11	70	126	500	450

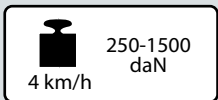
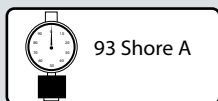
Soportes pesados de acero inox PX - capacidad máx. 500 daN



INOX

- 1) Pletina: acero inoxidable AISI 304
 - 2) Horquilla: acero inoxidable AISI 304
 - 3) Anillo de retención de bolas: acero inoxidable AISI 304
 - 4) Anillo guardapolvo: poliamida 6 rojo
 - 5) Órganos de rotación: doble corona de bolas de acero inoxidable lubricada con grasa
 - 6) Perno central: tornillo y tuerca de acero inoxidable
- Disponible con freno total registrable de accionamiento trasero

mm		kg		kg		kg		mm		mm		mm		mm		daN	
mm	mm	kg	COD.	kg	COD.	kg	COD.	mm	mm	mm	mm	mm	mm	mm	mm	daN	daN
160	50	3,33	625434	2,00	625534	5,03	625634	205	140x110	105x80	11	70	126			400	360
160ER	50	3,27	625424	1,94	625524	4,96	625624	205	140x110	105x80	11	70	126			400	360
200	50	3,82	625436	2,36	625536	4,42	625636	250	140x110	105x80	11	70	126			500	450
200ER	50	3,73	625426	2,27	625526	4,33	625626	250	140x110	105x80	11	70	126			500	450



Características técnicas

Bandaje: de Vulkollan®, dureza 93 Shore A, excelentes características de deslizamiento y elasticidad, excelente resistencia al desgaste, al desgarrar y a las deformaciones.

Núcleo de acero forjado.

Buje con cojinetes de bolas blindados y montados por interferencia en los alojamientos obtenidos en el núcleo directamente del molde; disponible en la versión sin cojinetes.

Usos

Excelente para aplicaciones con cargas pesadas, incluso en desplazamientos mecánicos de alta velocidad. Con los soportes adecuados, garantizan excelentes rendimientos hasta los 16 km/h.

El deslizamiento excelente permite mover fácilmente cargas elevadas con ruedas de diámetro pequeño.

Ejemplos de aplicaciones recomendadas: carretillas para desplazamientos internos industriales, carretillas AGV, contenedores, transpaletas eléctricas y carretillas elevadoras.

Condiciones ambientales de uso

Son recomendadas para ambientes industriales con presencia de alcohol, glicol, hidrocarburos. Se desaconseja en presencia de ácidos orgánicos y minerales, soluciones básicas y vapor saturado.

ÁCIDOS DÉBILES	
ÁCIDOS FUERTES	
AGUA	
ALCOHOL	

BASES DÉBILES	
BASES FUERTES	
HIDROCARBUROS	
SOLVENTES	

Consulte la tabla en la página 40 para conocer la compatibilidad de los materiales de la rueda con los agresivos químicos específicos.



Pavimentos

Aptas sobre pavimentos de baldosas y de cemento-resina.

No son aptas en caso de que existan obstáculos de grandes dimensiones durante el recorrido.



Fuerza de tracción o empuje para el movimiento de la rueda

 	150 kg	300 kg	450 kg	600 kg	1000 kg	1500 kg
100 mm	4	---	---	---	---	---
125 mm	3,3	6,7	---	---	---	---
150 mm	2,4	4,8	7,2	9,6	---	---
175 mm	2,2	4,5	6,8	9	---	---
200 mm	1,7	3,5	5,5	7,6	14,2	---
250 mm	1,2	2,5	4	5,6	10,5	18

Al variar de la carga y del diámetro, la tabla muestra la fuerza necesaria (en daN) para empujar o arrastrar una rueda sobre un pavimento liso y a una velocidad constante de 4 km/h. Para el desplazamiento manual de un carro de 4 ruedas, elegir diámetros con valores < 5 daN, y para desplazamientos frecuentes elegir valores < 3 daN.

Disponibles con los soportes:



Soportes industriales NL

Capacidad máxima 300 daN - diámetros disponibles 100-200 mm
Fijación con pletina.



Soportes medios M

Capacidad máxima 500 daN - diámetros disponibles 150-200 mm
Fijación con pletina. Disponibles con freno delantero registrable.



Soportes pesados P

Capacidad máxima 750 daN - diámetros disponibles 80-200 mm
Fijación con pletina. Disponibles con freno delantero y trasero registrable.



Soportes pesados con cojinetes endurecidos PT

Capacidad máxima 900 daN - diámetros disponibles 150-200 mm
Fijación con pletina. Disponibles con freno trasero registrable.



Soportes extrapesados EP

Capacidad máxima 1500 daN - diámetros disponibles 100-250 mm
Fijación con pletina. Disponibles con freno trasero registrable.

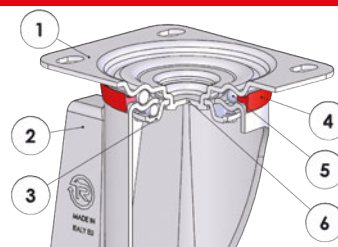
Versiones disponibles bajo pedido

Las ruedas de la serie 63AC están disponibles con anti-hilos montados. Para solicitarlas, escriba "PF" después del código del producto. Para solicitar los anti-hilos solos, véase la sección Accesorios.



										Static			
mm	mm	kg	CÓD.	kg	CÓD.	mm	mm	mm	mm	daN	daN	daN	daN
100	30	0,74	632122	0,67	634122	12	30	32	10	375	190	250	200
125	40	1,38	632123	1,31	634123	12	40	32	10	500	230	350	280
150	40	1,84	632124	1,66	634124	17	40	40	12	900	320	750	600
150	40	1,76	632224	1,60	634224	20	40	42	12	900	320	750	600
175	40	2,80	632125	2,56	634125	20	40	47	14	1200	340	850	680
200	50	4,03	632126	3,79	634126	20	50	47	14	1800	420	1100	880
200	50	4,00	632226	3,72	634226	25	50	52	15	1800	420	1100	880
250	60	8,03	632128	7,75	634128	25	60	52	15	2200	550	1500	1200

Soportes industriales NL - capacidad máx. 300 daN



- 1) Pletina: chapa de acero galvanizado electrolíticamente
- 2) Horquilla: chapa de acero galvanizado electrolíticamente
- 3) Anillo de retención bolas: chapa de acero galvanizado electrolíticamente
- 4) Anillo guardapolvo: polietileno naranja
- 5) Organos de rotación: doble corona de bolas lubricada con grasa

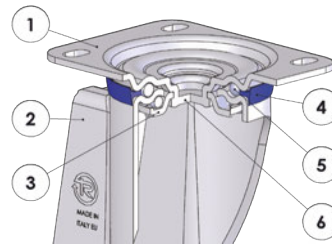
mm	mm	kg	CÓD.	kg	CÓD.	mm	mm	mm	mm	mm	daN
100	30	1,26	637322	1,01	638222	128	100x85	80x60	9	35	200
125	40	2,03	637323	1,68	638223	156	100x85	80x60	9	37	220
150	40	2,54	637304	2,15	638214	182	100x85	80x60	9	34	220
150	40	3,21	637324	2,84	638224	194	140x110	105x80	11	56	300
175	40	4,18	637325	3,89	638225	217	140x110	105x80	11	56	300
200	50	5,43	637326	5,21	638226	240	140x110	105x80	11	56	300

Versiones disponibles bajo pedido



Guardapié
para soportes
NL-M-P-PT

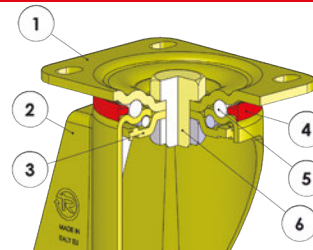
Soportes medios M - capacidad máx. 500 daN



- 1) Pletina: chapa de acero galvanizado electrolíticamente
 - 2) Horquilla: chapa de acero galvanizado electrolíticamente
 - 3) Anillo de retención de bolas: chapa de acero galvanizado electrolíticamente
 - 4) Anillo contra el polvo: polietileno azul
 - 5) Órganos de rotación: doble corona de bolas lubricada con grasa
 - 6) Perno central: integrado en la pletina y remachado en frío
- Disponibles con freno total regulable de accionamiento delantero

mm		kg		CÓD.		kg		CÓD.		mm		mm		mm		mm		mm		daN	
150	40	3,56	637404	2,84	638224	4,13	636704	194	140x110	105x80	11	58	178	4 km/h					500		
200	50	5,82	637406	5,21	638226	6,18	636706	240	140x110	105x80	11	50	178					500			

Soportes pesados P - capacidad máx. 750 daN



- 1) Pletina: chapa de acero galvanizado amarillo
 - 2) Horquilla: chapa de acero galvanizado amarillo
 - 3) Anillo de retención bolas: chapa de acero galvanizado amarillo
 - 4) Anillo guardapolvo: poliamida naranja
 - 5) Órganos de rotación: doble corona de bolas lubricada con grasa
 - 6) Perno central: tornillo de acero clase 8.8 y tuerca de acero
- Disponibles con freno total de accionamiento delantero

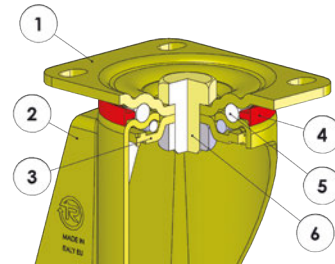
mm		kg		CÓD.		kg		CÓD.		mm		mm		mm		mm		mm		daN	
100	30	1,61	637622	1,11	638622	1,75	636302	138	100x85	80x60	9	46	123	4 km/h	6 km/h			250		200	
125	40	2,29	637623	1,76	638623	2,43	636303	161	100x85	80x60	9	44	123					350		280	

Versiónes disponibles bajo pedido



Guardapíe para soportes NL-M-P-PT

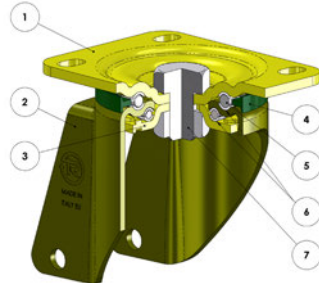
Soportes pesados P - capacidad máx. 750 daN



- 1) Pletina: chapa de acero galvanizado amarillo
 - 2) Horquilla: chapa de acero galvanizado amarillo
 - 3) Anillo de retención bolas: chapa de acero galvanizado amarillo
 - 4) Anillo guardapolvo: poliamida naranja
 - 5) Órganos de rotación: doble corona de bolas lubricada con grasa
 - 6) Perno central: tornillo de acero clase 8.8 y tuerca de acero
- Disponible con freno total registrable de accionamiento trasero

mm	mm	kg	CÓD.	kg	CÓD.	kg	CÓD.	mm	mm	mm	mm	mm	mm	daN	daN
150	40	4,19	637624	2,70	638624	4,76	636304	200	140x110	105x80	11	70	126	750	600
175	40	5,14	637625	3,72	638625	5,71	636305	225	140x110	105x80	11	70	126	750	600
200	50	6,44	637626	4,98	638626	7,01	636306	250	140x110	105x80	11	70	126	750	600

Soportes pesados PT con cojinetes endurecidos - capacidad max. 900 daN



- 1) Pletina: chapa de acero galvanizado amarillo
 - 2) Horquilla: chapa de acero galvanizado amarillo
 - 3) Anillo de retención bolas: chapa de acero galvanizado amarillo
 - 4) Anillo guardapolvo: poliamida 6 verde
 - 5) Órganos de rotación: corona doble de bolas lubricada con grasa
 - 6) Carril de bolas: chapa de acero gruesa
 - 7) Perno central: tornillo de acero clase 8.8 y tuerca de acero
- Disponible con freno registrable de accionamiento trasero

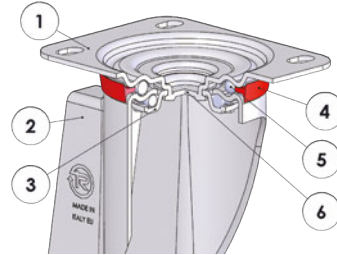
mm	mm	kg	COD.	kg	COD.	kg	COD.	mm	mm	mm	mm	mm	mm	daN	daN
150	40	4,19	635604	2,70	638624	4,76	635304	200	140x110	105x80	11	70	126	750	600
175	40	5,14	635605	3,72	638625	5,71	635305	225	140x110	105x80	11	70	126	850	680
200	50	6,44	635606	4,98	638626	7,01	635306	250	140x110	105x80	11	70	126	900	800

Versiones disponibles bajo pedido



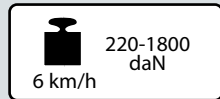
Guardapié
para soportes
NL-M-P-PT

Soportes extrapesados EP - capacidad máx. 1500 daN



- 1) Pletina: acero forjado galvanizado blanco
 - 2) Horquilla: acero forjado galvanizado blanco
 - 3) Anillo protección cojinete inferior
 - 4) Anillo guardapolvo: polietileno naranja
 - 5) Órganos de rotación: cojinete axial de bolas y cojinete de rodillos cónicos
 - 6) Perno Central: integrado en la pletina mecanizada
- Disponible con freno total registrable de accionamiento trasero

mm	mm	kg	CÓD.	kg	CÓD.	kg	CÓD.	mm	mm	mm	mm	mm	daN	daN
100	30	1,85	637822	1,61	638822			140	100x85	80x60	9	46	250	200
125	40	2,56	637823	1,70	638823			164	100x85	80x60	9	48	350	280
150	40	4,46	637824	3,97	638824	5,03	636504	200	135x110	105x80	11	70	750	600
175	40	5,44	637825	5,02	638825	6,01	636505	225	135x110	105x80	11	70	850	680
200	50	6,75	637826	6,30	638826	7,32	636506	250	135x110	105x80	11	70	1100	880
250	60	13,58	637828	11,74	638828			300	175x140	140x105	14	66	1500	1200



Características técnicas

Bandaje: de Vulkollan®, dureza 93 Shore A, excelentes características de deslizamiento y elasticidad, excelente resistencia al desgaste, al desgarrar y a las deformaciones.

Núcleo: de hierro fundido.

Buje con cojinetes de bolas blindados y montados por interferencia en los alojamientos obtenidos en el núcleo directamente del molde; disponible en la versión sin cojinetes.

Usos

Excelente para aplicaciones con cargas pesadas, incluso en desplazamientos mecánicos de alta velocidad. Con los soportes adecuados, garantizan excelentes rendimientos hasta los 16 km/h.

El deslizamiento excelente permite mover fácilmente cargas elevadas con ruedas de diámetro pequeño.

Ejemplos de aplicaciones recomendadas: carretillas para desplazamientos internos industriales, carretillas AGV, contenedores, transpaletas eléctricas y carretillas elevadoras.

Condiciones ambientales de uso

Son recomendadas para ambientes industriales con presencia de alcohol, glicol, hidrocarburos. Se desaconseja en presencia de ácidos orgánicos y minerales, soluciones básicas y vapor saturado.

ÁCIDOS DÉBILES		BASES DÉBILES	
ÁCIDOS FUERTES		BASES FUERTES	
AGUA		HIDROCARBUROS	
ALCOHOL		SOLVENTES	

Consulte la tabla en la página 40 para conocer la compatibilidad de los materiales de la rueda con los agresivos químicos específicos.



Pavimentos

Aptas sobre pavimentos de baldosas y cemento de resina.

No son aptas en caso de que existan obstáculos de grandes dimensiones durante el recorrido.



Fuerza de tracción o empuje para el movimiento de la rueda

 	150 kg	300 kg	450 kg	600 kg	1000 kg	1500 kg	2000 kg
80 mm	4,5	11	----	----	----	----	----
100 mm	3,8	7,7	----	----	----	----	----
125x38 mm	3,5	7	11,5	----	----	----	----
125x50 mm	3,3	6,5	11	----	----	----	----
150x50 mm	2,5	5,2	8,6	12,6	----	----	----
160x50 mm	2,3	5	8,3	12	----	----	----
180x50 mm	2	4,1	6,8	9,7	----	----	----
200x50 mm	1,7	3,8	6	8,5	16	----	----
200x80 mm	1,3	3,5	5,0	6,7	11,5	17	----
250x60 mm	1	3	4,7	6,3	10,9	16	----
250x80 mm	< 1	2,5	4,5	6	10,3	15,5	----
300x60 mm	< 1	2	4	5,5	9,6	15	----
300x80 mm	< 1	1,5	3,5	5	8,6	13	16

Al variar de la carga y del diámetro, la tabla muestra la fuerza necesaria (en daN) para empujar o arrastrar una rueda sobre un pavimento liso y a una velocidad constante de 4 km/h. Para el desplazamiento manual de un carro de 4 ruedas, elegir diámetros con valores < 5 daN, y para desplazamientos frecuentes elegir valores < 3 daN.

Disponibles con los soportes:



Soportes industriales NL

Capacidad máxima 300 daN - diámetros disponibles 80-200 mm
Fijación con pletina. Disponibles con freno delantero.



Soportes medios M

Capacidad máxima 500 daN - diámetros disponibles 150-200 mm
Fijación con pletina. Disponibles con freno delantero registrable.



Soportes pesados P

Capacidad máxima 750 daN - diámetros disponibles 80-200 mm
Fijación con pletina. Disponibles con freno delantero y trasero registrable.



Soportes pesados con cojinetes endurecidos PT

Capacidad máxima 900 daN - diámetros disponibles 125-200 mm
Fijación con pletina. Disponibles con freno trasero registrable.



Soportes extrapesados EP

Capacidad máxima 1600 daN - diámetros disponibles 100-250 mm
Fijación con pletina. Disponibles con freno trasero registrable.



Soportes electrosoldados EE MHD - EE HD - EE EHD

Capacidad máxima 2300 daN - diámetros disponibles 125-400 mm
Fijación con pletina. Disponibles con freno trasero registrable.



Soportes electrosoldados pareados EEG MHD - EEG HD - EEG EHD

Capacidad máxima 3500 daN - diámetros disponibles 100-250 mm
Fijación con pletina.



Soportes electrosoldados con amortiguación EES MHD

Capacidad máxima 1000 daN - diámetros disponibles 160-200 mm
Fijación con pletina. Disponibles con freno delantero registrable.

Versiones disponibles bajo pedido
















Rueda con buje con alojamiento de chaveta



Rueda con bandaje de elevado espesor



															
mm	mm	kg	CÓD.	kg	CÓD.	mm	mm	mm	mm	daN	daN	daN	daN		
80	28	0,51	632151	0,46	634151	12	32	28	8	370	190	280	220		
100	38	1,02	632152	0,91	634152	15	40	35	11	500	220	380	300		
125	38	1,45	632153	1,34	634153	15	40	35	11	600	240	450	360		
125	50	1,98	632163	1,76	634163	20	55	47	14	800	270	600	440		
125	50	1,96	632363	1,76	634163	25	55	47	14	800	270	600	440		
150	50	2,50	632154	2,28	634154	20	55	47	14	910	290	700	560		
150	50	2,48	632354	2,28	634154	25	55	47	14	910	290	700	560		
160	50	2,65	632164	2,43	634164	20	55	47	14	1000	300	750	600		
160	50	2,63	632364	2,43	634164	25	55	47	14	1000	300	750	600		
180	50	3,02	632155	2,80	634155	20	55	47	14	1100	350	900	720		
200	50	3,65	632156	3,43	634156	20	55	47	14	1500	380	1000	800		
200	50	3,63	632356	3,43	634156	25	55	47	14	1500	380	1000	800		
200	78	7,26	632166	6,74	634166	25	86	62	17	2000	450	1600	1300		
200	78	7,24	632366	6,74	634166	30	86	62	17	2000	450	1600	1300		
250	60	8,13	632157	7,61	634157	25	65	62	17	2500	480	1500	1200		
250	60	8,10	632357	7,61	634157	30	65	62	17	2500	480	1500	1200		
250	78	9,81	632167	9,29	634167	25	86	62	17	2800	500	1900	1500		
250	78	9,80	632367	9,29	634167	30	86	62	17	2800	500	1900	1500		
300	60	11,43	632158	10,96	634158	30	65	62	17	3200	550	1750	1400		
300	78	13,80	632168	13,33	634168	30	86	62	17	3400	600	2300	1800		

Versiónes disponibles bajo pedido

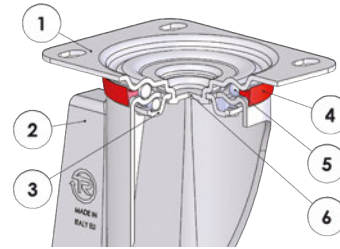


Rueda
con buje
con alojamiento
de chaveta



Rueda
con bandaje de
alto espesor

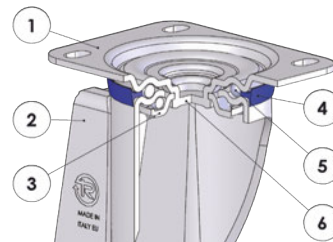
Soportes industriales NL - capacidad máx. 300 daN



- 1) Pletina: chapa de acero galvanizado electrolíticamente
 - 2) Horquilla: chapa de acero galvanizado electrolíticamente
 - 3) Anillo de retención bolas: chapa de acero galvanizado electrolíticamente
 - 4) Anillo contra el polvo: polietileno naranja
 - 5) Órganos de rotación: doble corona de bolas lubricada con grasa
 - 6) Perno central: integrado en la pletina y remachado en frío
- Disponible con freno total de accionamiento delantero

mm		kg		kg		kg		mm		mm		mm		mm		daN	
mm	mm	kg	CÓD.	kg	CÓD.	kg	CÓD.	mm	mm	mm	mm	mm	mm	mm	mm	daN	
80	28	0,95	634551	0,82	634651	1,11	635451	107	100x85	80x60	9	37	120			200	
100	38	1,51	634552	1,40	634652	1,67	635452	128	100x85	80x60	9	35	120			200	
125	38	1,97	634553	1,86	634653	2,13	635453	156	100x85	80x60	9	37	120			220	
125	50	3,38	634563	2,89	634663	3,58	635463	166	140x110	105x80	11	57	156			300	
150	50	3,87	634554	3,59	634654			194	140x110	105x80	11	56				300	
160	50	3,98	634564	3,71	634664	4,23	635474	199	140x110	105x80	11	56	156			300	
180	50	4,48	634555	4,21	634655	4,68	635465	220	140x110	105x80	11	56	156			300	
200	50	5,16	634556	4,92	634656	5,36	635466	240	140x110	105x80	11	56	156			300	

Soportes medios M - capacidad máx. 500 daN



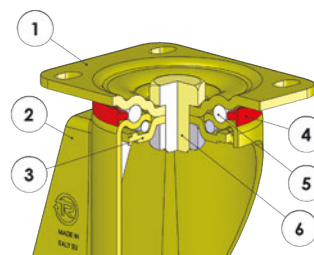
- 1) Pletina: chapa de acero galvanizado electrolíticamente
 - 2) Horquilla: chapa de acero galvanizado electrolíticamente
 - 3) Anillo de retención bolas: chapa de acero galvanizado electrolíticamente
 - 4) Anillo guardapolvo: polietileno azul
 - 5) Órganos de rotación: doble corona de bolas lubricada con grasa
 - 6) Perno central: integrado en la pletina y remachado en frío
- Disponible con freno total regulable de accionamiento delantero

mm		kg		kg		kg		mm		mm		mm		mm		daN	
mm	mm	kg	CÓD.	kg	CÓD.	kg	CÓD.	mm	mm	mm	mm	mm	mm	mm	mm	daN	
150	50	4,21	637424	3,59	634654	4,65	636724	194	140x110	105x80	11	58	178			500	
160	50	4,33	637434	3,71	634664	4,78	636734	199	140x110	105x80	11	58	178			500	
200	50	5,55	637426	4,92	634656	5,91	636726	240	140x110	105x80	11	50	178			500	



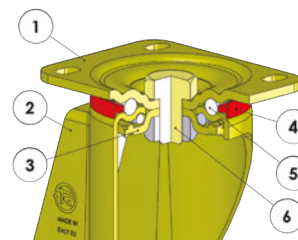
Guardapié para soportes NL-M-P-PT

Soportes pesados P - capacidad máx. 750 daN



- 1) Pletina: chapa de acero galvanizado amarillo
 - 2) Horquilla: chapa de acero galvanizado amarillo
 - 3) Anillo de retención bolas: chapa de acero galvanizado amarillo
 - 4) Anillo guardapolvo: poliamida naranja
 - 5) Órganos de rotación: doble corona de bolas lubricada con grasa
 - 6) Perno central: tornillo de acero clase 8.8 y tuerca de acero
- Disponibles con freno total de accionamiento delantero

mm	mm	kg	CÓD.	kg	CÓD.	kg	CÓD.	mm	mm	mm	mm	mm	mm	daN	daN
80	28	1,38	635851	0,96	636851			128	100x85	80x60	9	46		280	220
100	38	1,93	635852	1,52	636852	2,06	634852	138	100x85	80x60	9	46	123	350	300
125	38	2,37	635853	2,04	636853	2,50	634853	161	100x85	80x60	9	44	123	350	300



- 1) Pletina: chapa de acero galvanizado amarillo
 - 2) Horquilla: chapa de acero galvanizado amarillo
 - 3) Anillo de retención bolas: chapa de acero galvanizado amarillo
 - 4) Anillo guardapolvo: poliamida naranja
 - 5) Órganos de rotación: doble corona de bolas lubricada con grasa
 - 6) Perno central: tornillo de acero clase 8.8 y tuerca de acero
- Disponibles con freno total registrable de accionamiento trasero

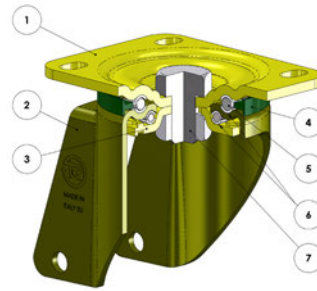
mm	mm	kg	CÓD.	kg	CÓD.	kg	CÓD.	mm	mm	mm	mm	mm	mm	daN	daN
125	50	3,66	635863	2,65	636863	4,24	634863	170	140x110	105x80	11	70	126	550	440
150	50	4,81	635854	3,55	636854	5,33	634854	200	140x110	105x80	11	70	126	700	560
160	50	4,93	635864	4,08	636864	5,45	634864	205	140x110	105x80	11	70	126	750	600
180	50	5,30	635855	4,45	636855	5,90	634855	228	140x110	105x80	11	70	126	750	600
200	50	6,06	635856	5,15	636856	6,66	634856	250	140x110	105x80	11	70	126	750	600

Versiones disponibles bajo pedido



Guardapié para soportes NL-M-P-PT

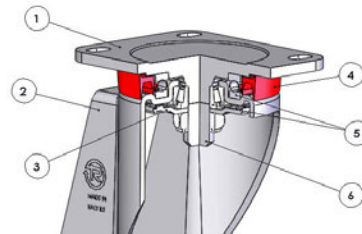
Soportes pesados PT con cojinetes endurecidos - capacidad max. 900 daN



- 1) Pletina: chapa de acero galvanizado amarillo
 - 2) Horquilla: chapa de acero galvanizado amarillo
 - 3) Anillo de retención bolas: chapa de acero galvanizado amarillo
 - 4) Anillo guardapolvo: poliamida 6 verde
 - 5) Órganos de rotación: corona doble de bolas lubricada con grasa
 - 6) Carril de bolas: chapa de acero gruesa
 - 7) Perno central: tornillo de acero clase 8.8 y tuerca de acero
- Disponible con freno registrable de accionamiento trasero

mm		kg		kg		kg		mm		mm		mm		mm		daN	
mm	mm	kg	COD.	kg	COD.	kg	COD.	mm	mm	mm	mm	mm	mm	mm	mm	4 km/h	6 km/h
125	50	3,66	635003	2,65	636863	4,24	639903	170	140x110	105x80	11	70	126			600	440
150	50	4,81	635004	3,55	636854	5,33	639904	200	140x110	105x80	11	70	126			700	560
160	50	4,93	635014	4,08	636864	5,45	639914	205	140x110	105x80	11	70	126			750	600
180	50	5,30	635005	4,45	636855	5,90	639905	228	140x110	105x80	11	70	126			900	720
200	50	6,06	635006	5,15	636856	6,66	639906	250	140x110	105x80	11	70	126			900	800

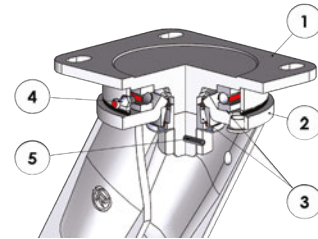
Soportes extrapesados EP - capacidad máx. 1600 daN



- 1) Pletina: acero forjado galvanizado blanco
 - 2) Horquilla: acero forjado galvanizado blanco
 - 3) Anillo protección cojinete inferior
 - 4) Anillo guardapolvo: polietileno naranja
 - 5) Órganos de rotación: cojinete axial de bolas y cojinete de rodillos cónicos
 - 6) Perno Central: integrado en la pletina mecanizada
- Disponible con freno total registrable de accionamiento trasero

mm		kg		kg		kg		mm		mm		mm		mm		daN	
mm	mm	kg	COD.	kg	COD.	kg	COD.	mm	mm	mm	mm	mm	mm	mm	mm	4 km/h	6 km/h
100	38	2,15	637852	1,92	638852			140	100x85	80x60	9	46				350	300
125	38	2,64	637853	2,44	638853			164	100x85	80x60	9	48				350	300
150	50	5,04	637854	4,63	638854	5,56	636654	200	135x110	105x80	11	70	126			700	560
160	50	5,16	637864	4,75	638864	5,68	636664	205	135x110	105x80	11	70	126			750	560
180	50	5,60	637855	5,20	638855	6,20	636655	228	135x110	105x80	11	70	126			900	720
200	50	6,35	637856	6,06	638856	6,95	636656	250	135x110	105x80	11	70	126			1000	800
200	80	12,30	637866	10,46	638866			275	175x140	140x105	14	66				1600	1300
250	60	13,16	637857	11,32	638857			300	175x140	140x105	14	66				1500	1200

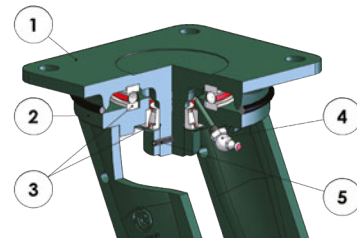
Soportes electrosoldados EE MHD - capacidad máx. 1000 daN



- 1) Pletina: acero forjado con perno integrado
 - 2) Horquillas: embutidas electrosoldadas en el axial
 - 3) Órganos de rotación: cojinete axial de bolas y cojinete de rodillos cónicos
 - 4) Engrasador
 - 5) Sistema de bloqueo de la tuerca
- Disponible con freno total registrable de accionamiento trasero

mm	mm	kg	CÓD.	kg	CÓD.	kg	CÓD.	mm	mm	mm	mm	mm	mm	4 km/h		6 km/h	
														daN	daN	daN	daN
125	50	4,88	638303	3,90	638403	5,76	638903	182	135x110	105x80	11	51	157	600	440		
150	50	5,50	638304	4,51	638404	6,38	638904	210	135x110	105x80	11	60	157	700	560		
160	50	5,65	638314	4,66	638414	6,53	638914	215	135x110	105x80	11	60	157	750	600		
180	50	6,14	638305	5,16	638405	7,02	638905	242	135x110	105x80	11	70	157	900	720		
200	50	6,77	638306	5,79	638406	7,65	638906	252	135x110	105x80	11	70	157	1000	800		

Soportes electrosoldados EE HD - capacidad máx. 2300 daN



- 1) Pletina: acero forjado con perno integrado
 - 2) Horquillas: embutidas electrosoldadas en el axial
 - 3) Órganos de rotación: cojinete axial de bolas y cojinete de rodillos cónicos
 - 4) Engrasador
 - 5) Sistema de bloqueo de la tuerca
- Disponible con freno total registrable de accionamiento trasero

mm	mm	kg	CÓD.	kg	CÓD.	kg	CÓD.	mm	mm	mm	mm	mm	mm	4 km/h		6 km/h	
														daN	daN	daN	daN
200	80	13,72	638316	12,18	638416	14,60	638916	275	175x140	140x105	14	65	166	1600	1300		
250	60	14,82	638307	13,23	638407	15,70	638907	320	175x140	140x105	14	74	166	1500	1200		
250	80	16,50	638317	14,91	638417	17,38	638917	320	175x140	140x105	14	74	166	1600	1300		
250	80	17,56	638327	15,23	638427	18,44	638927	325	200x160	160x120	17	74	166	1900	1500		
300	60	18,24	638308	16,62	638408	19,12	638908	360	175x140	140x105	14	81	166	1600	1300		
300	60	19,30	638328	16,95	638428	20,18	638928	365	200x160	160x120	17	81	166	1750	1400		
300	80	20,61	638318	18,99	638418	21,49	638918	360	175x140	140x105	14	81	166	1600	1300		
300	80	21,67	638338	19,32	638438	22,55	638938	365	200x160	160x120	17	81	166	2300	1800		

Versiones disponibles bajo pedido

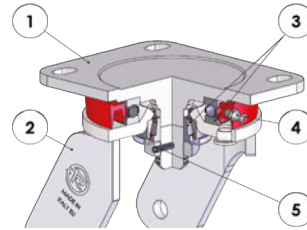


Veanse en la página 390 las opciones de montaje de los posicionadores direccionales para los soportes EE MHD - EEG MHD - EE HD - EES MHD



Soporte EE MHD con sistema direccional

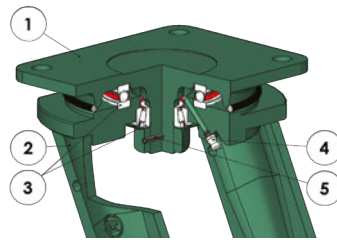
Soportes electrosoldados pareados EEG MHD - capacidad máxima 900 daN



- 1) Pletina: acero forjado con perno integrado
- 2) Horquillas: embutidas electrosoldadas en el axia
- 3) Órganos de rotación: cojinete axial de bolas y cojinete de rodillos cónicos
- 4) Engrasador
- 5) Sistema de bloqueo de la tuerca

mm	mm	kg	CÓD.	kg	CÓD.	mm	mm	mm	mm	mm	daN	daN
100	38+38	4,50	638062	3,75	638162	140	135x110	105x80	11	55	700	600
125	38+38	5,45	638063	4,70	638163	170	135x110	105x80	11	55	900	720

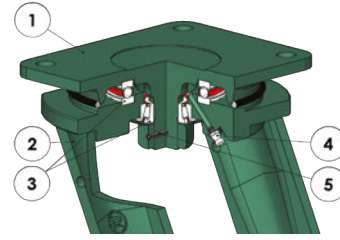
Soportes electrosoldados pareados EEG HD - capacidad máxima 2000 daN



- 1) Pletina: acero forjado con perno integrado
- 2) Horquillas: embutidas electrosoldadas en el axia
- 3) Órganos de rotación: cojinete axial de bolas y cojinete de rodillos cónicos
- 4) Engrasador
- 5) Sistema de bloqueo de la tuerca

mm	mm	kg	CÓD.	kg	CÓD.	mm	mm	mm	mm	mm	daN	daN
125	50+50	11,00	638072	7,70	638172	210	175x140	140x105	14	50	1200	880
150	50+50	13,10	638074	8,70	638174	223	175x140	140x105	14	50	1400	1100
160	50+50	13,40	638084	9,00	638184	228	175x140	140x105	14	50	1500	1200
200	50+50	15,90	638066	11,30	638166	280	175x140	140x105	14	65	1600	1300
200	50+50	17,55	638076	12,70	638176	285	200x160	160x120	17	65	2000	1600

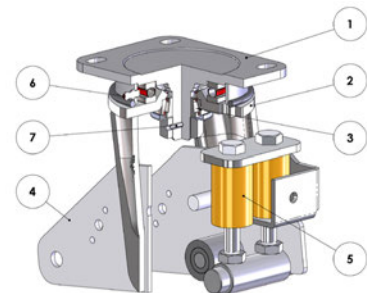
Soportes electrosoldados pareados EEG EHD - capacidad máx. 3500 daN



- 1) Pletina: acero forjado con perno integrado
- 2) Horquillas: embutidas electrosoldadas en el axia
- 3) Órganos de rotación: cojinete axial de bolas y cojinete de rodillos cónicos
- 4) Engrasador
- 5) Sistema de bloqueo de la tuerca

mm	mm	kg	COD.	kg	COD.	mm	mm	mm	mm	mm	4 km/h daN	6 km/h daN
200	80+80	34,80	638086	25,05	638186	280	250x200	210x160	19	52	3200	2500
250	60+60	36,95	638067	27,20	638167	330	250x200	210x160	19	62	3000	2400
250	80+80	40,30	638077	30,55	638177	330	250x200	210x160	19	62	3500	2800

Soportes electrosoldados con amortiguación EES MHD - capacidad máx 1000 daN (amortiguación hasta 400 daN)



- 1) Pletina: acero forjado galvanizado electrolíticamente
 - 2) Horquilla fija externa: embutidas, electrosoldadas en el axial, acabado galvanizado electrolíticamente
 - 3) Órganos de rotación: cojinete axial de bolas y cojinetes de rodillos cónicos
 - 4) Horquilla móvil interna: embutidas, electrosoldadas en el casquillo
 - 5) Muelle de poliuretano
 - 6) Engrasador
 - 7) Sistema de bloqueo de la tuerca
- Disponible con freno total registrable de accionamiento delantero

mm	mm	kg	COD.	kg	COD.	kg	COD.	mm	mm	mm	mm	mm	mm	mm	daN	daN	4 km/h daN	6 km/h daN
160	50	8,47	639304	7,22	639404	9,53	639504	248	135x110	105x80	11	100	240	25	50	400	750	600
200	50	9,47	639306	7,82	639406	10,18	639506	268	135x110	105x80	11	100	265	25	50	400	1000	800



Recorrido muelle (mm): diferencia máxima en la altura de la rueda completa (con soporte) por efecto de la carga aplicada



Tensión previa (daN): con cargas inferiores a la carga mínima indicada no se acciona el sistema de amortiguación



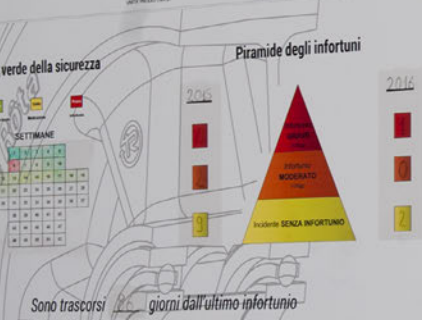
Fuerza final muelle (daN): con cargas mayores a la carga máxima indicada el soporte funciona sin la función de amortiguación

Versiones disponibles bajo pedido



Veanse en la página 390 las opciones de montaje de los posicionadores direccionales para los soportes EE MHD - EEG MHD - EE HD - EES MHD

TR SAFETY



TR LEAN MANUFACTURING

Value
Identifica il valore per il cliente

Value stream
Identifica il flusso del valore e combatti le attività che non generano valore

Crea il flusso d in modo che

Pull
Fai in modo che il flusso del valore sia tirato dal cliente

Perfection
Inseguì la perfezione tramite il miglioramento continuo

Prodotto e Processo



Lean manufacturing

RUEDAS DE POLIURETANO "TR" NUCLEO DE HIERRO FUNDIDO



-  80-400 mm
-  92 Shore A
-  150-3500 daN
4 km/h
-  120-3500 daN
6 km/h
-  150-750 daN
-  -20 / +80 °C

Características técnicas

Bandaje: de poliuretano "TR", dureza 92 Shore A, excelentes características de deslizamiento y elasticidad, alta resistencia al desgaste y el desgarre.

Núcleo: de hierro fundido.

Buje con taladro pasador para poder ser fácilmente mecanizado a fin de obtener un alojamiento para una chaveta o bien para un ensamblador. Disponible también en la versión con alojamiento para chaveta.

Buje con cojinetes de bolas blindados y montados por interferencia en los alojamientos obtenidos en el núcleo directamente del molde; disponible en la versión sin cojinetes.

Usos

Excelente para aplicaciones con cargas pesadas, incluso en desplazamientos mecánicos de alta velocidad. Con los soportes idóneos, garantizan excelentes rendimientos hasta 16 km/h.









El deslizamiento excelente permite mover fácilmente cargas elevadas con ruedas de diámetro pequeño.

La versión con taladro pasador, con chaveta o ensamblador, es adecuada para el uso como rueda motriz.

Ejemplos de aplicaciones recomendadas: carros para desplazamientos industriales internos, carros AGV, contenedores, transpaletas eléctricas.

Condiciones ambientales de uso

Son recomendadas para ambientes industriales con presencia de alcohol, glicol, hidrocarburos. No se recomiendan para ambientes con presencia de ácidos orgánicos y minerales, soluciones básicas y vapor saturado.

ÁCIDOS DÉBILES		BASES DÉBILES	
ÁCIDOS FUERTES		BASES FUERTES	
AGUA		HIDROCARBUROS	
ALCOHOL		SOLVENTES	

Consulte la tabla en la página 40 para conocer la compatibilidad de los materiales de la rueda con los agresivos químicos específicos.



Pavimentos

Aptas sobre pavimento de baldosas y cemento-resina.

No son aptas si en el trayecto hay obstáculos de grandes dimensiones



Fuerza de tracción o empuje para el movimiento de la rueda

 	150 kg	300 kg	450 kg	600 kg	1000 kg	1500 kg	2000 kg	2800 kg
80 mm	4,5	11	---	---	---	---	---	---
100 mm	3,8	7,7	---	---	---	---	---	---
125x38 mm	3,5	7	11,5	---	---	---	---	---
125x50 mm	3,3	6,5	11	---	---	---	---	---
125x60 mm	3,3	6,5	11	14	---	---	---	---
150x50 mm	2,5	5,2	8,6	12,6	---	---	---	---
150x60 mm	2	4	8	11	---	---	---	---
150x80 mm	1,8	3,5	6	10,5	18	---	---	---
160x50 mm	2,3	5	8,3	12	---	---	---	---
180x50 mm	2	4,1	6,8	9,7	---	---	---	---
200x50 mm	1,7	3,8	6	8,5	16	---	---	---
200x80 mm	1,3	3,5	5,0	6,7	11,5	17	---	---
250x60 mm	1	3	4,7	6,3	10,9	16	---	---
250x80 mm	< 1	2,5	4,5	6	10,3	15,5	---	---
300x60 mm	< 1	2	4	5,5	9,6	15	---	---
300x80 mm	< 1	1,5	3,5	5	8,6	13	16	---
400x100 mm	< 1	< 1	2	3,2	6,8	11	13	21

Al variar de la carga y del diámetro, la tabla muestra la fuerza necesaria (en daN) para empujar o arrastrar una rueda sobre un pavimento liso y a una velocidad constante de 4 km/h. Para el desplazamiento manual de un carro de 4 ruedas, elegir diámetros con valores < 5 daN, y para desplazamientos frecuentes elegir valores < 3 daN.

Disponibles con los soportes:



Soportes industriales NL

Capacidad máxima 300 daN - diámetros disponibles 80-200 mm
Fijación con pletina. Disponibles con freno delantero



Soportes medios M

Capacidad máxima 500 daN - diámetros disponibles 150-200 mm
Fijación con pletina. Disponibles con freno delantero registrable.



Soportes pesados P

Capacidad máxima 750 daN - diámetros disponibles 80-200 mm
Fijación con pletina. Disponibles con freno delantero y trasero registrable.



Soportes pesados con cojinetes endurecidos PT

Capacidad máxima 900 daN - diámetros disponibles 125-200 mm
Fijación con pletina. Disponibles con freno trasero registrable.



Soportes extrapesados EP

Capacidad máxima 1600 daN - diámetros disponibles 100-250 mm
Fijación con pletina. Disponibles con freno trasero registrable.



Soportes electrosoldados EE MHD - EE HD - EE EHD

Capacidad máxima 2800 daN - diámetros disponibles 125-400 mm
Fijación con pletina. Disponibles con freno trasero registrable.



Soportes electrosoldados pareados EEG MHD - EEG HD - EEG EHD

Capacidad máxima 4300 daN - diámetros disponibles 100-300 mm
Fijación con pletina.














Soportes electrosoldados con amortiguación EES MHD

Capacidad máxima 1000 daN - diámetros disponibles 160-250 mm
Fijación con pletina. Disponibles con freno delantero registrable.

RUEDAS DE POLIURETANO "TR" NUCLEO DE HIERRO FUNDIDO



													
mm	mm	kg	COD.	mm	mm.	mm.	mm.	daN	daN	daN			
100	40	1,50	641102	15 H7	45	55	30	500	300	300			
125	40	2,10	641103	20 H7	60	60	30	600	400	400			
150	40	2,90	641104	20 H7	60	70	40	730	500	500			
150	50	3,70	641114	20 H7	60	70	40	910	700	700			
180	50	4,40	641105	20 H7	60	70	40	1100	800	800			
200	50	4,60	641106	20 H7	60	70	40	1500	950	950			
200	60	6,00	641116	25 H7	60	70	40	1700	1000	1000			
200	80	8,40	641126	40 H7	80	95	60	2000	1400	1400			
250	50	6,60	641107	20 H7	60	75	45	1800	1100	1100			
250	80	11,00	641117	40 H7	80	95	60	2800	1600	1600			
250	80	10,10	641127	60 H7	80	95	60	2800	1600	1600			
300	80	14,40	641108	50 H7	80	100	65	3400	2000	2000			
300	100	21,20	641118	50 H7	100	120	80	4200	2500	2500			
350	100	26,10	641109	50 H7	100	120	80	4700	2800	2800			
400	100	31,60	641110	50 H7	100	120	80	5000	3500	3500			

Estas ruedas pueden usarse como ruedas motrices: el buje de la rueda está fabricado de tal manera que puede ser fácilmente reelaborado a fin de obtener un alojamiento para una chaveta o bien para un ensamblador. La capacidad indicada vale para los desplazamientos con velocidad máxima de 6 km/h, incluso cuando se usa como rueda motriz en trayectoria principalmente rectilínea.

Para usarla como rueda motriz directriz, o con velocidades que superen los 6 km/h, es preferible ponerse en contacto con Tellure Rôta para valorar las posibles reducciones de las cargas máximas aplicables. Para prevenir el deterioro del bandaje de poliuretano, las posibles reelaboraciones sobre la rueda deben efectuarse con una temperatura que no supere los 80 °C (temperatura recomendada como límite máxima durante el uso normal del producto).

















mm	mm	kg	COD.	mm	mm.	mm.	mm.	daN	daN	daN			
100	40	1,50	641202	15 H7	45	5x5	17,3	500	300	300			
125	40	2,10	641203	20 H7	60	6x6	22,8	600	400	400			
150	40	2,90	641204	20 H7	60	6x6	22,8	730	500	500			
150	50	3,70	641214	20 H7	60	6x6	22,8	910	700	700			
180	50	4,40	641205	20 H7	60	6x6	22,8	1100	800	800			
200	50	4,60	641206	20 H7	60	6x6	22,8	1500	950	950			
200	60	6,00	641216	25 H7	60	8x7	28,3	1700	1000	1000			
200	80	8,40	641226	40 H7	80	12x8	43,3	2000	1400	1400			
250	50	6,60	641207	20 H7	60	6x6	22,8	1800	1100	1100			
250	80	11,00	641217	40 H7	80	12x8	43,3	2800	1600	1600			
250	80	10,10	641227	60 H7	80	18x11	64,4	2800	1600	1600			
300	80	14,40	641208	50 H7	80	14x9	53,8	3400	2000	2000			
300	100	21,20	641218	50 H7	100	14x9	53,8	4200	2500	2500			
350	100	26,10	641209	50 H7	100	14x9	53,8	4700	2800	2800			
400	100	31,60	641210	50 H7	100	14x9	53,8	5000	3500	3500			

El estándar de referencia estándar utilizado por Tellure Rôta para la construcción de la ranura es UNI EN 6604-69; por lo tanto, la tolerancia en el ancho del chavetero es JS9.

Tellure Rôta personaliza el producto modificando el agujero con una ranura para chaveta o para lengüeta, en conformidad con las especificaciones de las normativas italianas (UNI 6604 y UNI 6607) y europeas (DIN 6885) en vigor. En la columna relativa a las dimensiones del producto se muestra el diámetro máximo del agujero que puede realizarse sobre la rueda para garantizar los valores de carga indicados.



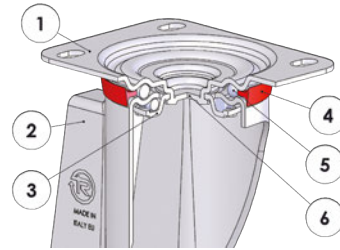
													
mm	mm	kg	COD.	kg	COD.	mm	mm.	mm	mm	daN	daN	daN	daN
80	20	0,36	642181	0,34	644181	12	18	32	14	200	150	150	120
80	28	0,51	642151	0,46	644151	12	32	28	8	370	190	280	220
100	38	1,02	642152	0,91	644152	15	40	35	11	500	220	380	300
125	38	1,45	642153	1,34	644153	15	40	35	11	600	240	450	360
125	50	1,98	642163	1,76	644163	20	55	47	14	800	270	550	440
125	50	1,96	642363	1,76	644163	25	55	47	14	800	270	550	440
125	58	2,86	642103	2,62	644103	20	58	47	15	800	250	600	480
150	50	2,50	642154	2,28	644154	20	55	47	14	910	290	750	600
150	50	2,48	642354	2,28	644154	25	55	47	14	910	290	750	600
150	58	2,83	642104	2,59	644104	20	58	47	15	1400	350	850	680
150	78	5,69	642124	5,19	644124	25	88	62	18	1700	400	1000	800
160	50	2,65	642164	2,43	644164	20	55	47	14	1000	300	750	600
160	50	2,63	642364	2,43	644164	25	55	47	14	1000	300	750	600
180	50	3,02	642155	2,80	644155	20	55	47	14	1100	350	900	720
200	50	3,65	642156	3,43	644156	20	55	47	14	1500	380	1000	800
200	50	3,63	642356	3,43	644156	25	55	47	14	1500	380	1000	800
200	78	7,26	642166	6,74	644166	25	86	62	17	2000	450	1600	1300
200	78	7,24	642366	6,74	644166	30	86	62	17	2000	450	1600	1300
250	50	7,00	642147	6,92	644147	20	55	52	15	1750	400	1000	960
250	60	8,13	642157	7,61	644157	25	65	62	17	2500	480	1500	1200
250	60	8,10	642357	7,61	644157	30	65	62	17	2500	480	1500	1200
250	78	9,81	642167	9,81	644167	25	86	62	17	2800	500	1900	1500
250	78	9,80	642367	9,81	644167	30	86	62	17	2800	500	1900	1500
300	60	11,43	642158	10,96	644158	30	65	62	17	3200	550	1750	1400
300	78	13,80	642168	13,33	644168	30	86	62	17	3400	600	2300	1800
300	100	22,75	642178	22,46	644178	45	100	85	19	3400	600	2500	2000
360	120	31,63	642139	30,50	644139	40	120	90	23	3800	750	2800	2200
400	100	28,86	642129	26,30	644129	50	120	110	28	4500	750	2800	2200

Versiones disponibles bajo pedido



Rueda con bandaje de alto espesor

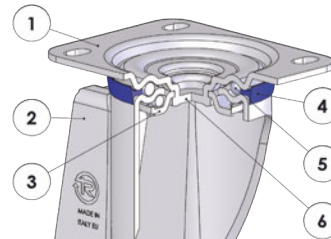
Soportes industriales NL - capacidad máx. 300 daN



- 1) Pletina: chapa de acero galvanizado electrolíticamente
 - 2) Horquilla: chapa de acero galvanizado electrolíticamente
 - 3) Anillo de retención bolas: chapa de acero galvanizado electrolíticamente
 - 4) Anillo contra el polvo: polietileno naranja
 - 5) Órganos de rotación: doble corona de bolas lubricada con grasa
 - 6) Perno central: integrado en la pletina y remachado en frío
- Disponible con freno total de accionamiento delantero

mm	mm	kg	COD.	kg	COD.	kg	COD.	mm	mm	mm	mm	mm	mm	daN
80	28	0,95	644551	0,82	644651	1,11	645451	107	100x85	80x60	9	37	120	200
100	38	1,51	644552	1,40	644652	1,67	645452	128	100x85	80x60	9	35	120	200
125	38	1,97	644553	1,86	644653	2,13	645453	156	100x85	80x60	9	37	120	220
125	50	3,38	644563	2,89	644663	3,58	645463	166	140x110	105x80	11	57	156	300
150	50	3,87	644554	3,59	644654	4,12	645464	194	140x110	105x80	11	56	156	300
160	50	3,98	644564	3,71	644664	4,23	645474	199	140x110	105x80	11	56	156	300
180	50	4,48	644555	4,21	644655	4,68	645465	220	140x110	105x80	11	56	156	300
200	50	5,16	644556	4,92	644656	5,36	645466	240	140x110	105x80	11	56	156	300

Soportes medios M - capacidad máx. 500 daN



- 1) Pletina: chapa de acero galvanizado electrolíticamente
 - 2) Horquilla: chapa de acero galvanizado electrolíticamente
 - 3) Anillo de retención bolas: chapa de acero galvanizado electrolíticamente
 - 4) Anillo guardapolvo: polietileno azul
 - 5) Órganos de rotación: doble corona de bolas lubricada con grasa
 - 6) Perno central: integrado en la pletina y remachado en frío
- Disponible con freno total regulable de accionamiento delantero

mm	mm	kg	COD.	kg	COD.	kg	COD.	mm	mm	mm	mm	mm	mm	daN
150	50	4,21	644954	3,59	644654	4,65	645564	194	140x110	105x80	11	58	178	500
160	50	4,33	644964	3,71	644664	4,78	645574	199	140x110	105x80	11	58	178	500
200	50	5,55	644956	4,92	644656	5,91	645566	240	140x110	105x80	11	50	178	500

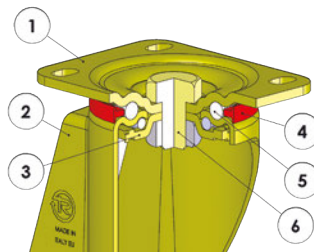
Versiones disponibles bajo pedido



Guardapié para soportes NL-M-P-PT

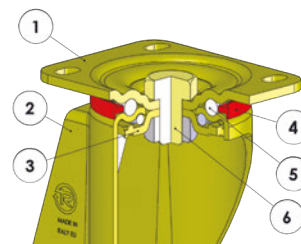
RUEDAS DE POLIURETANO "TR" NUCLEO DE HIERRO FUNDIDO

Soporte pesados P- capacidad máx 750 daN



- 1) Pletina: chapa de acero galvanizado amarillo
 - 2) Horquilla: chapa de acero galvanizado amarillo
 - 3) Anillo de retención bolas: chapa de acero galvanizado amarillo
 - 4) Anillo guardapolvo: poliamida naranja
 - 5) Órganos de rotación: doble corona de bolas lubricada con grasa
 - 6) Perno central: tornillo de acero clase 8.8 y tuerca de acero
- Disponibles con freno total de accionamiento delantero

mm		kg		COD.		kg		COD.		mm		mm		mm		mm		daN		daN	
80	28	1,38	645851	0,96	646851					128	100x85	80x60	9	46	123			280	220	4 km/h	6 km/h
100	38	1,93	645852	1,52	646852	2,06	644852			138	100x85	80x60	9	46	123			350	300		
125	38	2,37	645853	2,04	646853	2,50	644853			161	100x85	80x60	9	48	123			350	300		



- 1) Pletina: chapa de acero galvanizado amarillo
 - 2) Horquilla: chapa de acero galvanizado amarillo
 - 3) Anillo de retención bolas: chapa de acero galvanizado amarillo
 - 4) Anillo guardapolvo: poliamida naranja
 - 5) Órganos de rotación: doble corona de bolas lubricada con grasa
 - 6) Perno central: tornillo de acero clase 8.8 y tuerca de acero
- Disponibles con freno total registrable de accionamiento trasero

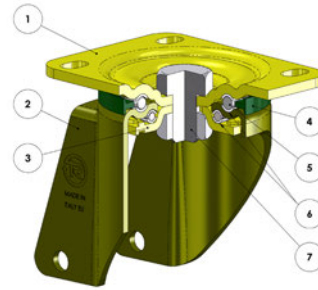
mm		kg		COD.		kg		COD.		kg		COD.		mm		mm		mm		mm		daN		daN	
125	50	3,66	645863	2,65	646863	4,24	644863			170	140x110	105x80	11	70	126			550	440	4 km/h	6 km/h				
150	50	4,81	645854	3,55	646854	5,33	644854			200	140x110	105x80	11	70	126			750	600						
160	50	4,93	645864	4,08	646864	5,45	644864			205	140x110	105x80	11	70	126			750	600						
180	50	5,30	645855	4,45	646855	5,90	644855			228	140x110	105x80	11	70	126			750	600						
200	50	6,06	645856	5,15	646856	6,66	644856			250	140x110	105x80	11	70	126			750	600						

Versiones disponibles bajo pedido



Guardapié
para soportes
NL-M-P-PT

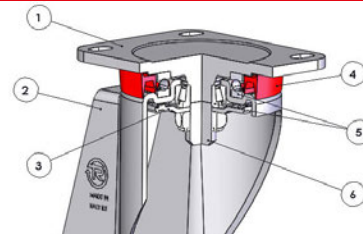
Soportes pesados PT con cojinetes endurecidos - capacidad max. 900 daN



- 1) Pletina: chapa de acero galvanizado amarillo
 - 2) Horquilla: chapa de acero galvanizado amarillo
 - 3) Anillo de retención bolas: chapa de acero galvanizado amarillo
 - 4) Anillo guardapolvo: poliamida 6 verde
 - 5) Órganos de rotación: corona doble de bolas lubricada con grasa
 - 6) Carril de bolas: chapa de acero gruesa
 - 7) Perno central: tornillo de acero clase 8.8 y tuerca de acero
- Disponible con freno registrable de accionamiento trasero

mm		kg		kg		kg		mm		mm		mm		mm		daN	
mm	mm	kg	COD.	kg	COD.	kg	COD.	mm	mm	mm	mm	mm	mm	mm	mm	4 km/h	6 km/h
125	50	3,66	645003	2,65	646863	4,24	649903	170	140x110	105x80	11	70	126	126	126	550	440
150	50	4,67	645004	3,55	646854	5,33	649904	200	140x110	105x80	11	70	126	126	126	750	600
160	50	4,93	645014	4,08	646864	5,45	649914	205	140x110	105x80	11	70	126	126	126	750	600
180	50	5,30	645005	4,45	646855	5,90	649905	228	140x110	105x80	11	70	126	126	126	900	720
200	50	6,06	645006	5,15	646856	6,66	649906	250	140x110	105x80	11	70	126	126	126	900	800

Soportes extrapesados EP - capacidad máx. 1600 daN



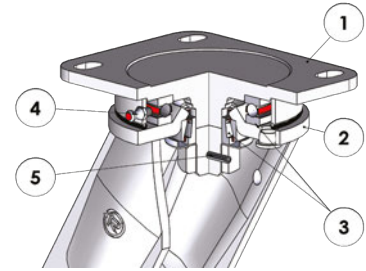
- 1) Pletina: acero forjado galvanizado blanco
 - 2) Horquilla: acero forjado galvanizado blanco
 - 3) Anillo protección cojinete inferior
 - 4) Anillo guardapolvo: polietileno naranja
 - 5) Órganos de rotación: cojinete axial de bolas y cojinete de rodillos cónicos
 - 6) Perno Central: integrado en la pletina mecanizada
- Disponible con freno total registrable de accionamiento trasero

mm		kg		kg		kg		mm		mm		mm		mm		daN	
mm	mm	kg	COD.	kg	COD.	kg	COD.	mm	mm	mm	mm	mm	mm	mm	mm	4 km/h	6 km/h
100	38	2,15	647852	1,92	648852			140	100x85	80x60	9	46	46	46	46	350	300
125	38	2,64	647853	2,44	648853			164	100x85	80x60	9	48	48	48	48	350	300
125	50	4,61	647863	4,16	648863			188	135x110	105x80	11	70	70	70	70	550	440
150	50	5,04	647854	4,63	648854	5,56	646654	200	135x110	105x80	11	70	126	126	126	750	600
150	58	5,44	647824	4,96	648824			200	135x110	105x80	11	70	70	70	70	850	680
160	50	5,16	647864	4,75	648864	5,68	646664	205	135x110	105x80	11	70	126	126	126	750	600
180	50	5,60	647855	5,20	648855	6,20	646655	228	135x110	105x80	11	70	126	126	126	900	720
200	50	6,35	647856	6,06	648856	6,95	646656	250	135x110	105x80	11	70	126	126	126	1000	800
200	78	12,30	647866	10,46	648866			275	175x140	140x105	14	66	66	66	66	1600	1300
250	60	13,16	647857	11,32	648857			300	175x140	140x105	14	66	66	66	66	1500	1200

64

RUEDAS DE POLIURETANO "TR" NUCLEO DE HIERRO FUNDIDO

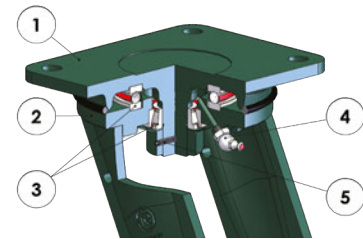
Soportes electrosoldados EE MHD - capacidad máx. 1000 daN



- 1) Pletina: acero forjado con perno integrado
 - 2) Horquillas: embutidas electrosoldadas en el axial
 - 3) Órganos de rotación: cojinete axial de bolas y cojinete de rodillos cónicos
 - 4) Engrasador
 - 5) Sistema de bloqueo de la tuerca
- Disponible con freno total registrable de accionamiento trasero

mm		kg		COD.		kg		COD.		mm		mm		mm		mm		daN	
125	50	4,88	648303	3,90	648403	5,76	648503	182	135x110	105x80	11	51	157	550	440				
150	50	5,50	648304	4,51	648404	6,38	648504	210	135x110	105x80	11	60	157	750	600				
160	50	5,65	648314	4,66	648414	6,53	648514	215	135x110	105x80	11	60	157	750	600				
180	50	6,14	648305	5,16	648405	7,02	648505	242	135x110	105x80	11	70	157	900	720				
200	50	6,77	648306	5,79	648406	7,65	648506	252	135x110	105x80	11	70	157	1000	800				

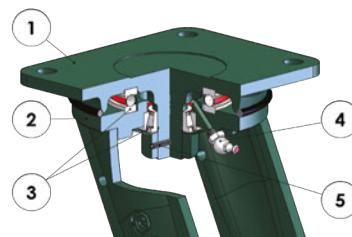
Soportes electrosoldados EE HD - capacidad máx. 2300 daN



- 1) Pletina: acero forjado con perno integrado
 - 2) Horquillas: embutidas electrosoldadas en el axial
 - 3) Órganos de rotación: cojinete axial de bolas y cojinete de rodillos cónicos
 - 4) Engrasador
 - 5) Sistema de bloqueo de la tuerca
- Disponible con freno total registrable de accionamiento trasero

mm		kg		COD.		kg		COD.		mm		mm		mm		mm		daN	
150	78	12,15	648315	10,61	648415	13,03	648515	218	175x140	140x105	14	50	166	1000	800				
150	78	12,15	648324	10,61	648424			223	200x160	160x120	17	50		1000	800				
200	78	13,72	648316	12,18	648416	14,60	648516	275	175x140	140x105	14	65	166	1600	1300				
250	60	14,82	648307	13,23	648407	15,70	648507	320	175x140	140x105	14	74	166	1500	1200				
250	78	16,50	648317	14,91	648417	17,38	648517	320	175x140	140x105	14	74	166	1600	1300				
250	78	17,56	648327	15,23	648427	18,44	648527	325	200x160	160x120	17	74	166	1900	1500				
300	60	18,24	648308	16,62	648408	19,12	648508	360	175x140	140x105	14	81	166	1600	1300				
300	60	19,30	648328	16,95	648428	20,18	648528	365	200x160	160x120	17	81	166	1750	1400				
300	78	20,61	648318	18,99	648418	21,49	648518	360	175x140	140x105	14	81	166	1600	1300				
300	78	21,67	648338	19,32	648438	22,55	648538	365	200x160	160x120	17	81	166	2300	1800				

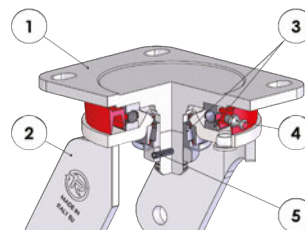
Soportes electrosoldados EE EHD - capacidad máx. 2800 daN



- 1) Pletina: acero forjado con perno integrado
- 2) Horquillas: embutidas electrosoldadas en el axia
- 3) Órganos de rotación: cojinete axial de bolas y cojinete de rodillos cónicos
- 4) Engrasador
- 5) Sistema de bloqueo de la tuerca

mm	mm	kg	COD.	kg	COD.	mm	mm	mm	mm	mm	4 km/h	6 km/h
300	100	29,80	648309	25,10	648409	384	250x200	210x160	19	78	2500	2000
400	100	44,91	648310	40,21	648410	475	250x200	210x160	19	95	2800	2200

Soportes electrosoldados pareados EEG MHD - capacidad máxima 900 daN



- 1) Pletina: acero forjado con perno integrado
- 2) Horquillas: embutidas electrosoldadas en el axial
- 3) Órganos de rotación: cojinete axial de bolas y cojinete de rodillos cónicos
- 4) Engrasador
- 5) Sistema de bloqueo de la tuerca

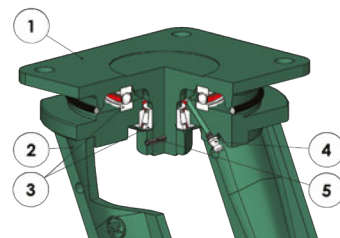
mm	mm	kg	COD.	kg	COD.	mm	mm	mm	mm	mm	4 km/h	6 km/h
100	38+38	4,50	648062	3,75	648162	140	135x110	105x80	11	55	700	600
125	38+38	5,45	648063	4,70	648163	170	135x110	105x80	11	55	900	720

Versiones disponibles bajo pedido



Veanse en la página 390 las opciones de montaje de los posicionadores direccionales para los soportes EE MHD - EEG MHD - EE HD - EES MHD

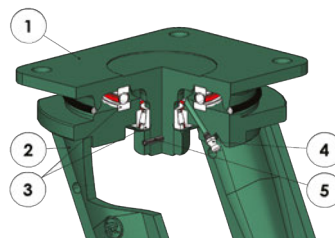
Soportes electrosoldados pareados EEG HD - capacidad máxima 2000 daN



- 1) Pletina: acero forjado con perno integrado
- 2) Horquillas: embutidas electrosoldadas en el axia
- 3) Órganos de rotación: cojinete axial de bolas y cojinete de rodillos cónicos
- 4) Engrasador
- 5) Sistema de bloqueo de la tuerca

mm	mm	kg	COD.	kg	COD.	mm	mm	mm	mm	mm	4 km/h daN	6 km/h daN
125	50+50	11,00	648072	7,70	648172	210	175x140	140x105	14	50	1100	880
150	50+50	13,10	648074	8,70	648174	223	175x140	140x105	14	50	1500	1200
160	50+50	13,40	648084	9,00	648184	228	175x140	140x105	14	50	1500	1200
200	50+50	15,90	648066	11,30	648166	280	175x140	140x105	14	65	1600	1300
200	50+50	17,55	648076	12,70	648176	285	200x160	160x120	17	65	2000	1600

Soportes electrosoldados pareados EEG EHD - capacidad máxima 4300 daN



- 1) Pletina: acero forjado con perno integrado
- 2) Horquillas: embutidas electrosoldadas en el axial
- 3) Órganos de rotación: cojinete axial de bolas y cojinete de rodillos cónicos
- 4) Engrasador
- 5) Sistema de bloqueo de la tuerca

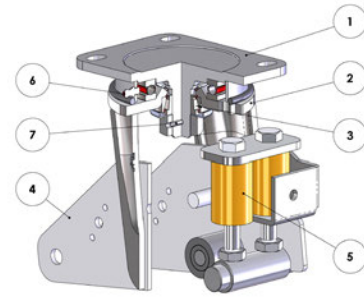
mm	mm	kg	COD.	kg	COD.	mm	mm	mm	mm	mm	4 km/h daN	6 km/h daN
200	78+78	34,80	648086	25,05	648186	280	250x200	210x160	19	52	3200	2500
250	60+60	36,95	648067	27,20	648167	330	250x200	210x160	19	62	3000	2400
250	78+78	40,30	648077	30,55	648177	330	250x200	210x160	19	62	3500	2800
300	78+78	50,00	648078	40,00	648178	385	250x200	210x160	19	75	4300	3500

Versiones disponibles bajo pedido



Veanse en la página 390 las opciones de montaje de los posicionadores direccionales para los soportes EE MHD - EEG MHD - EE HD - EES MHD

Soportes electrosoldados con amortiguación EES MHD - capacidad máx 1000 daN (amortiguación hasta 400 daN)



- 1) Pletina: acero forjado galvanizado electrolíticamente
 - 2) Horquilla fija externa: embutidas, electrosoldadas en el axial, acabado galvanizado electrolíticamente
 - 3) Órganos de rotación: cojinete axial de bolas y cojinetes de rodillos cónicos
 - 4) Horquilla móvil interna: embutidas, electrosoldadas en el casquillo
 - 5) Muelle de poliuretano
 - 6) Engrasador
 - 7) Sistema de bloqueo de la tuerca
- Disponible con freno total registrable de accionamiento delantero

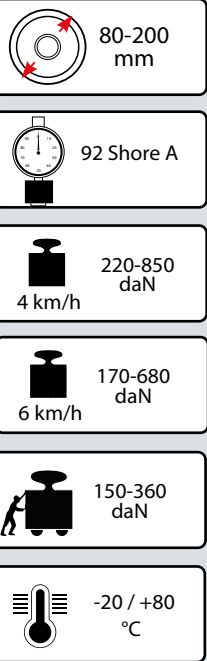
mm		kg		kg		kg		mm		mm		mm		mm		daN		daN		4 km/h		6 km/h	
mm	mm	kg	COD.	kg	COD.	kg	COD.	mm	mm	mm	mm	mm	mm	mm	mm	daN	daN	daN	daN	daN	daN		
160	50	8,47	649304	7,22	649404	9,53	649504	248	135x110	105x80	11	100	240	25	50	400	750	600					
200	50	9,47	649306	7,82	649406	10,18	649506	268	135x110	105x80	11	100	265	25	50	400	1000	800					
250	50	11,85	649308	10,64	649408	13,09	649508	316	135x110	105x80	11	110	315	25	50	400	1000	960					

Recorrido muelle (mm): diferencia máxima en la altura de la rueda completa (con soporte) por efecto de la carga aplicada

Tensión previa (daN): con cargas inferiores a la carga mínima indicada no se acciona el sistema de amortiguación

Fuerza final muelle (daN): con cargas mayores a la carga máxima indicada el soporte funciona sin la función de amortiguación

RUEDAS DE POLIURETANO "TR" CON NUCLEO DE ALUMINIO



Características técnicas

Bandaje: de poliuretano "TR", dureza 92 Shore A, excelentes características de deslizamiento y elasticidad, alta resistencia al desgaste y el desgarre.

Núcleo: de aluminio pre-fundido.

Buje con cojinetes de bolas blindados y montados por interferencia en los alojamientos obtenidos en el núcleo directamente del molde; disponible en la versión sin cojinetes.

Usos

Adecuadas para aplicaciones con cargas medias y altas, incluso en caso de desplazamiento mecánico, con velocidad hasta 6 km/h.

El excelente deslizamiento permite mover fácilmente cargas elevadas con ruedas de diámetro pequeño.

Ejemplos de aplicaciones recomendadas: carros para desplazamientos industriales internos, carros AGV, contenedores, transpaletas eléctricas y contenedores basculantes.

Condiciones ambientales de uso

Son recomendadas para ambientes industriales con presencia de alcohol, glicol, hidrocarburos.

Se desaconseja en presencia de ácidos orgánicos y minerales, soluciones básicas y vapor saturado.

ÁCIDOS DÉBILES		BASES DÉBILES	
ÁCIDOS FUERTES		BASES FUERTES	
AGUA		HIDROCARBUROS	
ALCOHOL		SOLVENTES	

Consulte la tabla en la página 40 para conocer la compatibilidad de los materiales de la rueda con los agresivos químicos específicos.



Pavimentos

Aptas sobre pavimento de baldosas y cemento-resina.

No son aptas en caso de que existan obstáculos de grandes dimensiones durante el recorrido.



Fuerza de tracción o empuje para el movimiento de la rueda

 	150 kg	250 kg	350 kg	450 kg	550 kg	700 kg	850 kg
80 mm	3,2	---	---	---	---	---	
100 mm	2,3	5,2	---	---	---	---	
125 mm	1,7	4,5	6,5	---	---	---	
150 mm	1,2	3,8	6	7	8	---	
160 mm	<1	3,3	5	6,5	8	11,2	
200 mm	<1	3	4,9	6	7,8	10,5	18

Al variar de la carga y del diámetro, la tabla muestra la fuerza necesaria (en daN) para empujar o arrastrar una rueda sobre un pavimento liso y a una velocidad constante de 4 km/h. Para el desplazamiento manual de un carro de 4 ruedas, elegir diámetros con valores < 5 daN, y para desplazamientos frecuentes elegir valores < 3 daN.

Disponibles con los soportes



Soportes industriales NL

Capacidad máxima 300 daN - diámetros disponibles 80-200 mm
Fijación con pletina y taladro pasador. Disponibles con freno delantero y centralizado.



Soportes medios M

Capacidad máxima 500 daN - diámetros disponibles 150-200 mm
Fijación con pletina. Disponibles con freno delantero registrable.



Soportes pesados P

Capacidad máxima 750 daN - diámetros disponibles 100-200 mm
Fijación con pletina. Disponibles con freno delantero y trasero registrable.



Soportes pesados con cojinetes endurecidos PT

Capacidad máxima 850 daN - diámetros disponibles 150-200 mm
Fijación con pletina. Disponibles con freno trasero registrable.



Soportes extrapesados EP

Capacidad máxima 850 daN - diámetros disponibles 100-200 mm
Fijación con pletina. Disponibles con freno trasero registrable.

Versiones disponibles bajo pedido

Las ruedas de la serie 65AL están disponibles con anti-hilos montados. Para solicitarlas, escriba "PF" después del código del producto. Para solicitar los anti-hilos solos, véase la sección Accesorios.



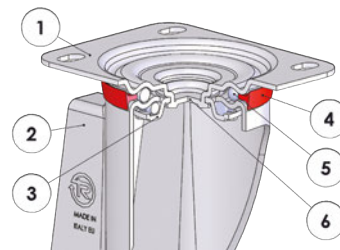
R <10⁹Ω

Ruedas con bandaje de poliuretano ESD, con resistencia eléctrica <10⁹ Ohm (pág. 372)



mm	mm	kg	COD.	kg	COD.	mm	mm.	mm	mm	daN	daN	daN	daN				
80	25	0,20	652101	0,15	654101	12	30	28	8	280	150	220	170				
100	30	0,34	652102	0,25	654102	12	40	32	10	350	225	250	200				
125	35	0,50	652103	0,41	654103	12	40	32	10	500	280	400	320				
150	40	0,91	651104	0,66	653104	20	50	47	14	850	330	600	480				
160	50	1,25	652114	0,99	654114	20	58	47	14	950	350	800	640				
200	50	1,47	651106	1,16	653106	20	55	52	15	1000	360	850	680				
200	50	1,45	651206	1,16	653106	25	55	52	15	1000	360	850	680				

Soportes industriales NL - capacidad máx. 300 daN



- 1) Pletina: chapa de acero galvanizado electrolíticamente
 - 2) Horquilla: chapa de acero galvanizado electrolíticamente
 - 3) Anillo de retención bolas: chapa de acero galvanizado electrolíticamente
 - 4) Anillo guardapolvo: polietileno naranja
 - 5) Órganos de rotación: doble corona de bolas lubricada con grasa
 - 6) Perno central: integrado en la pletina y remachado en frío
- Disponible con freno total de accionamiento delantero

mm	mm	kg	COD.	kg	COD.	kg	COD.	mm	mm	mm	mm	mm	mm	daN	
80	25	0,72	659301	0,52	658201	0,91	656501	107	100x85	80x60	9	37	120	200	
100	30	0,94	659302	0,69	658202	1,08	656502	128	100x85	80x60	9	35	120	200	
125	35	1,14	659303	0,89	658203	1,28	656503	156	100x85	80x60	9	37	120	220	
150	40	1,66	659312	1,52	658112			182	100x85	80x60	9	50		220	
150	40	2,34	659304	2,04	658104	2,63	656504	194	140x110	105x80	11	56	156	300	
160	50	2,68	659514	2,38	658114	2,97	656514	198	140x110	105x80	11	56	156	300	
200	50	3,05	659306	2,76	658106	3,25	656506	240	140x110	105x80	11	56	156	300	

Versiónes disponibles bajo pedido específico



Posicionador direccional para soportes d. 150-200 mm



Guardapié para soportes NL-M-P-PT

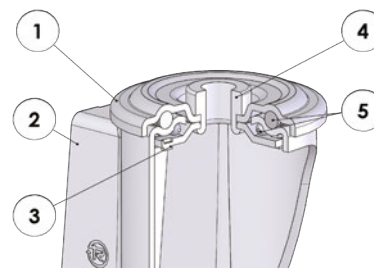
Soportes industriales NL - capacidad máx. 300 daN



mm	mm	kg	COD.	mm	mm	mm	mm	mm	mm	mm	mm	daN
160	50	2,61	654804	199	140x110	105x80	11	56	M10x1,5	65		300
200	50	3,96	654806	240	140x110	105x80	11	56	M10x1,5	65		300



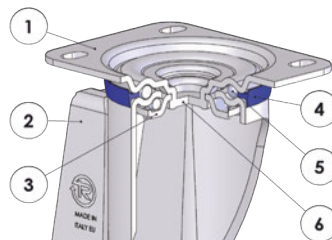
mm	mm	kg	COD.	mm	mm	mm	mm	mm	mm	mm	mm	mm	daN
160	50	2.84	654710	199	140x110	105x80	11	56	40	17,5	35	18,5	300
200	50	3.05	654716	240	140x110	105x80	11	56	40	17,5	35	18,5	300



- 1) Pletina: chapa de acero galvanizado electrolíticamente
- 2) Horquilla: chapa de acero galvanizado electrolíticamente
- 3) Anillo de retención bolas: chapa de acero galvanizado electrolíticamente
- 4) Perno central: perno de acero galvanizado electrolíticamente
- 5) Órganos de rotación: doble corona de bolas lubricada con grasa
Disponible con freno total de accionamiento delantero

mm	mm	kg	COD.	kg	COD.	mm	mm	mm	mm	mm	daN
80	25	0,65	656401	0,78	656801	107	73	12	37	120	200
100	30	0,88	656402	1,02	656802	128	73	12	35	120	200
125	35	1,08	656403	1,23	656803	156	73	12	37	120	220
150	40	2,20	656404	2,49	656804	188	102	20	56	156	300
160	50	2,54	656414	2,96	656814	193	102	20	56	156	300
200	50	2,95	656406	3,24	656806	236	102	20	56	156	300

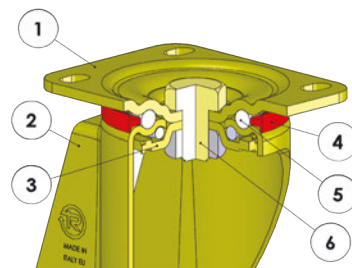
Soportes medios M - capacidad máx. 500 daN



- 1) Pletina: chapa de acero galvanizado electrolíticamente
 - 2) Horquilla: chapa de acero galvanizado electrolíticamente
 - 3) Anillo de retención bolas: chapa de acero galvanizado electrolíticamente
 - 4) Anillo guardapolvo: polietileno azul
 - 5) Órganos de rotación: doble corona de bolas lubricada con grasa
 - 6) Perno central: integrado en la pletina y remachado en frío
- Disponible con freno total regulable de accionamiento delantero

mm		kg		COD.		kg		COD.		mm		mm		mm		mm		mm		daN	
150	40	2,68	659604	2,04	658104	3,16	659704	194	140x110	105x80	11	58	178	500							
160	50	3,03	659614	2,38	658114	3,49	659714	199	140x110	105x80	11	58	178	500							
200	50	3,44	659606	2,76	658106	3,80	659706	240	140x110	105x80	11	50	178	500							

Soportes pesados P - capacidad máx. 750 daN



- 1) Pletina: chapa de acero galvanizado amarillo
 - 2) Horquilla: chapa de acero galvanizado amarillo
 - 3) Anillo de retención bolas: chapa de acero galvanizado amarillo
 - 4) Anillo guardapolvo: poliamida naranja
 - 5) Órganos de rotación: doble corona de bolas lubricada con grasa
 - 6) Perno central: tornillo de acero clase 8.8 y tuerca de acero
- Disponible con freno total de accionamiento delantero

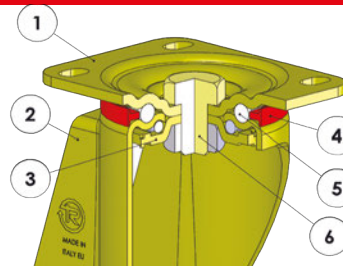
mm		kg		COD.		kg		COD.		mm		mm		mm		mm		mm		daN	
100	30	1,20	657602	0,82	658602	1,35	656602	138	100x85	80x60	9	46	123	250	200						
125	35	1,39	657603	0,97	658603	1,54	656603	161	100x85	80x60	9	44	123	350	280						

Versiónes disponibles bajo pedido



Guardapié para soportes NL-M-P-PT

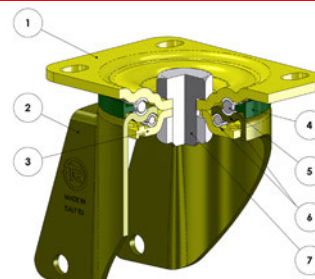
Soportes pesados P - capacidad máx. 750 daN



1) Pletina: chapa de acero galvanizado amarillo
 2) Horquilla: chapa de acero galvanizado amarillo
 3) Anillo de retención bolas: chapa de acero galvanizado amarillo
 4) Anillo guardapolvo: poliamida naranja
 5) Órganos de rotación: doble corona de bolas lubricada con grasa
 6) Perno central: tornillo de acero clase 8.8 y tuerca de acero
 Disponible con freno total registrable de accionamiento trasero

mm	mm	kg	COD.	kg	COD.	kg	COD.	mm	mm	mm	mm	mm	mm	daN	daN
150	40	3,18	657604	2,19	658604	3,75	656604	200	140x110	105x80	11	70	126	600	480
160	50	3,52	657514	2,53	658614	4,09	656614	205	140x110	105x80	11	70	126	750	600
200	50	3,94	657606	2,48	658606	4,51	656606	250	140x110	105x80	11	70	126	750	600

Soportes pesados PT con cojinetes endurecidos - capacidad max. 850 daN



1) Pletina: chapa de acero galvanizado amarillo
 2) Horquilla: chapa de acero galvanizado amarillo
 3) Anillo de retención bolas: chapa de acero galvanizado amarillo
 4) Anillo guardapolvo: poliamida 6 verde
 5) Órganos de rotación: corona doble de bolas lubricada con grasa
 6) Carril de bolas: chapa de acero gruesa
 7) Perno central: tornillo de acero clase 8.8 y tuerca de acero
 Disponible con freno registrable de accionamiento trasero

mm	mm	kg	COD.	kg	COD.	kg	COD.	mm	mm	mm	mm	mm	mm	daN	daN
150	40	3,18	657544	2,19	658604	3,66	656674	200	140x110	105x80	11	70	126	600	480
160	50	3,52	657554	2,53	658614	4,09	656684	205	140x110	105x80	11	70	126	800	640
200	50	3,94	657546	2,48	658606	4,41	656676	250	140x110	105x80	11	70	126	850	680

Versiones disponibles bajo pedido

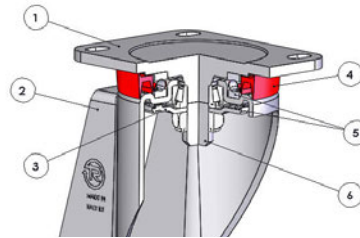


Posicionador direccional para soporte P-PT d. 150-200 mm



Guardapié para soportes NL-M-P-PT

Soportes extrapesados EP - capacidad máx. 850 daN



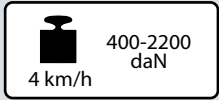
- 1) Pletina: acero forjado galvanizado blanco
 - 2) Horquilla: acero forjado galvanizado blanco
 - 3) Anillo protección cojinete inferior
 - 4) Anillo guardapolvo: polietileno naranja
 - 5) Órganos de rotación: cojinete axial de bolas y cojinete de rodillos cónicos
 - 6) Perno Central: integrado en la pletina mecanizada
- Disponible con freno total registrable de accionamiento trasero

mm	mm	kg	COD.	kg	COD.	kg	COD.	mm	mm	mm	mm	mm	mm	daN	daN
100	30	1,44	657802	1,31	658802			140	100x85	80x60	9	46		250	200
125	35	1,79	657803	1,45	658803			164	100x85	80x60	9	48		350	280
150	40	3,44	657704	2,96	658704	4,01	656904	200	135x110	105x80	11	70	126	600	480
160	50	3,78	657714	3,30	658714	4,35	657014	205	135x110	105x80	11	70	126	800	640
200	50	4,19	657706	3,75	658706	4,76	656906	250	135x110	105x80	11	70	126	850	680



Technology at work

RUEDAS DE POLIURETANO "TR" NUCLEO DE HIERRO FUNDIDO



Características técnicas

Bandaje: de poliuretano "TR", dureza 92 Shore A, excelentes características de deslizamiento y elasticidad, alta resistencia al desgaste y el desgarre.

Núcleo: de hierro fundido.

Buje con cojinetes de bolas blindados y montados por interferencia en los alojamientos obtenidos en el núcleo directamente del molde; disponible en la versión sin cojinetes.

Usos

Adecuadas para aplicaciones con cargas medias y altas, incluso en caso de desplazamiento mecánico, con velocidad hasta 6 km/h.

El excelente deslizamiento, permite desplazar manualmente cargas elevadas.

Ejemplos de aplicaciones recomendadas: carros para desplazamientos industriales internos, carros AGV, contenedores, transpaletas eléctricas y contenedores basculantes.

Condiciones ambientales de uso

Son recomendadas para ambientes industriales con presencia de alcohol, glicol, hidrocarburos. Se desaconseja en presencia de ácidos orgánicos y minerales, soluciones básicas y vapor saturado.

ÁCIDOS DÉBILES		BASES DÉBILES	
ÁCIDOS FUERTES		BASES FUERTES	
AGUA		HIDROCARBUROS	
ALCOHOL		SOLVENTES	

Consulte la tabla en la página 40 para conocer la compatibilidad de los materiales de la rueda con los agresivos químicos específicos.



Pavimentos

Aptas sobre pavimento de baldosas y cemento-resina.

No son aptas en caso de que existan obstáculos de grandes dimensiones durante el recorrido.



Fuerza de tracción o empuje para el movimiento de la rueda

 	100 kg	300 kg	500 kg	700 kg	1000 kg	2000 kg
150x30 mm	1,4	5,7	----	----	----	----
150x35 mm	1,9	5	----	----	----	----
175 mm	1	3,9	11,6	----	----	----
200 mm	< 1	2,2	6	10,4	19	----
250 mm	< 1	2	5,8	8,4	14,8	----
300 mm	< 1	1,7	4,5	7	10	19,3

Al variar de la carga y del diámetro, la tabla muestra la fuerza necesaria (en daN) para empujar o arrastrar una rueda sobre un pavimento liso y a una velocidad constante de 4 km/h. Para el desplazamiento manual de un carro de 4 ruedas, elegir diámetros con valores < 5 daN, y para desplazamientos frecuentes elegir valores < 3 daN.

Disponibles con los soportes:



Soportes ligeros NL

Capacidad máxima 300 daN - diámetros disponibles 150-200 mm
Fijación con pletina y taladro pasador. Disponibles con freno delantero



Soportes medios M

Capacidad máxima 500 daN - diámetros disponibles 150-200 mm
Fijación con pletina. Disponibles con freno delantero registrable.



Soportes pesados P

Capacidad máxima 750 daN - diámetros disponibles 150-200 mm
Fijación con pletina. Disponibles con freno delantero y trasero registrable.



Soportes pesados con cojinetes endurecidos PT

Capacidad máxima 900 daN - diámetros disponibles 150-200 mm
Fijación con pletina. Disponibles con freno trasero registrable.



Soportes extrapesados EP

Capacidad máxima 1200 daN - diámetros disponibles 150-250 mm
Fijación con pletina. Disponibles con freno trasero registrable.

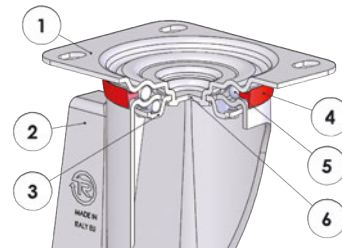
Versiones disponibles bajo pedido

Las ruedas de la serie 65GH están disponibles con anti-hilos montados. Para solicitarlas, escriba "PF" después del código del producto. Para solicitar los anti-hilos solos, véase la sección Accesorios.



mm	mm	kg	COD.	kg	COD.	mm	mm.	mm	mm	daN	daN	daN	daN
150	30	1,45	652104	0,96	654104	17	30	40	12	700	280	400	320
150	35	1,60	652224	1,36	654224	20	35	47	14	825	290	490	390
175	35	2,03	652105	1,79	654105	20	35	47	14	900	350	650	520
200	45	3,51	652106	3,27	654106	20	45	47	14	1125	380	1000	800
200	45	3,42	652206	3,14	654206	25	45	52	15	1125	380	1000	800
250	50	5,50	652208	5,31	654108	20	50	52	15	1750	400	1200	960
250	50	5,59	652108	5,31	654108	25	50	52	15	1750	400	1200	960
300	70	12,31	652109	11,85	654109	30	70	62	16	3000	550	2200	1700

Soportes industriales NL - capacidad máx. 300 daN



- 1) Pletina: chapa de acero galvanizado electrolíticamente
 - 2) Horquilla: chapa de acero galvanizado electrolíticamente
 - 3) Anillo de retención bolas: chapa de acero galvanizado electrolíticamente
 - 4) Anillo guardapolvo: polietileno naranja
 - 5) Órganos de rotación: doble corona de bolas lubricada con grasa
 - 6) Perno central: integrado en la pletina y remachado en frío
- Disponible con freno total de accionamiento delantero

mm	mm	kg	CÓD.	kg	CÓD.	kg	CÓD.	mm	mm	mm	mm	mm	mm	mm	daN
150	30	2,81	656204	2,45	658204	3,10	656524	192	140x110	105x80	11	56	156	300	
150	35	2,96	656214	2,60	658214	3,25	656534	192	140x110	105x80	11	56	156	300	
175	35	3,41	656205	3,12	658205	3,69	656525	217	140x110	105x80	11	56	156	300	
200	45	4,92	656206	4,70	658206	4,70	656526	240	140x110	105x80	11	56	156	300	

Versiones disponibles bajo pedido

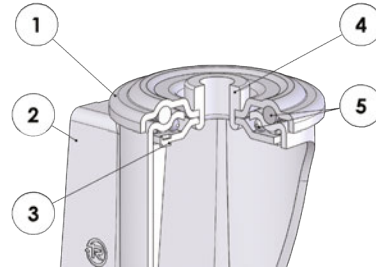


Posicionador direccional para soportes d. 150-200 mm



Guardapié para soportes NL-M-P-PT

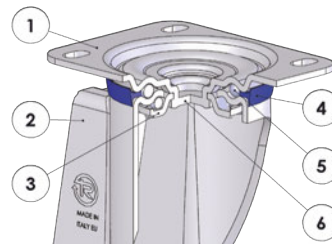
Soportes industriales NL - capacidad máx. 300 daN



- 1) Pletina: chapa de acero galvanizado electrolíticamente
 - 2) Horquilla: chapa de acero galvanizado electrolíticamente
 - 3) Anillo de retención de bolas: chapa de acero galvanizado electrolíticamente
 - 4) Perno central: perno de acero galvanizado electrolíticamente
 - 5) Órganos de rotación: doble corona de bolas lubricada con grasa
- Disponible con freno total de accionamiento delantero

mm	mm	kg	CÓD.	kg	CÓD.	mm	mm	mm	mm	mm	daN
150	30	2,68	656424	2,96	656824	188	102	20	56	156	300
150	35	2,83	656434	3,11	656834	188	102	20	56	156	300
175	35	3,29	656425	3,57	656825	212	102	20	56	156	300
200	45	4,77	656426	5,06	656826	236	102	20	56	156	300

Soportes medios M - capacidad máx. 500 daN



- 1) Pletina: chapa de acero galvanizado electrolíticamente
 - 2) Horquilla: chapa de acero galvanizado electrolíticamente
 - 3) Anillo de retención de bolas: chapa de acero galvanizado electrolíticamente
 - 4) Anillo contra el polvo: polietileno azul
 - 5) Órganos de rotación: doble corona de bolas lubricada con grasa
 - 6) Perno central: integrado en la pletina y remachado en frío
- Disponible con freno total regulable de accionamiento delantero

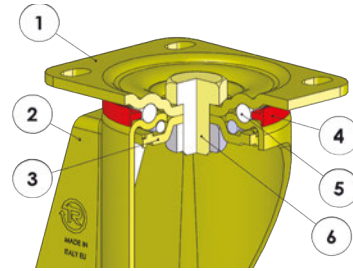
mm	mm	kg	CÓD.	kg	CÓD.	kg	CÓD.	mm	mm	mm	mm	mm	mm	daN
150	35	3,31	657214	2,60	658214	3,78	657334	194	140x110	105x80	11	58	178	490
200	45	5,31	657206	4,70	658206	5,25	657326	240	140x110	105x80	11	50	178	500

Versiones disponibles bajo pedido



Guardapié
para soportes
NL-M-P-PT

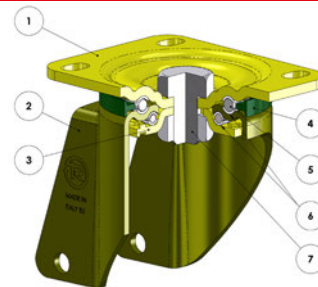
Soportes pesados P - capacidad máx. 750 daN



- 1) Pletina: chapa de acero galvanizado amarillo
 - 2) Horquilla: chapa de acero galvanizado amarillo
 - 3) Anillo de retención bolas: chapa de acero galvanizado amarillo
 - 4) Anillo guardapolvo: poliamida naranja
 - 5) Órganos de rotación: doble corona de bolas lubricada con grasa
 - 6) Perno central: tornillo de acero clase 8.8 y tuerca de acero
- Disponible con freno total registrable de accionamiento trasero

mm		kg		COD.		kg		COD.		mm		mm		mm		mm		daN		daN	
150	30	3,80	657404	2,36	658404	4,08	656624	200	140x110	105x80	11	70	126	400	320						
150	35	3,95	657414	2,51	658414	4,52	656634	200	140x110	105x80	11	70	126	490	390						
175	35	4,42	657405	3,00	658405	4,99	656625	225	140x110	105x80	11	70	126	650	520						
200	45	5,89	657406	4,43	658406	6,46	656626	250	140x110	105x80	11	70	126	750	600						
250	50	8,10	657408	7,00	658408	8,80	656628	298	140x110	105x80	11	66	126	750	600						

Soportes pesados PT con cojinetes endurecidos - capacidad max. 900 daN



- 1) Pletina: chapa de acero galvanizado amarillo
 - 2) Horquilla: chapa de acero galvanizado amarillo
 - 3) Anillo de retención bolas: chapa de acero galvanizado amarillo
 - 4) Anillo guardapolvo: poliamida 6 verde
 - 5) Órganos de rotación: corona doble de bolas lubricada con grasa
 - 6) Carril de bolas: chapa de acero gruesa
 - 7) Perno central: tornillo de acero clase 8.8 y tuerca de acero
- Disponible con freno registrable de accionamiento trasero

mm		kg		COD.		kg		COD.		mm		mm		mm		mm		daN		daN	
150	35	3,95	657444	2,51	658414	4,52	658314	200	140x110	105x80	11	70	126	490	390						
175	35	4,42	657435	3,00	658405	4,99	658305	225	140x110	105x80	11	70	126	650	520						
200	45	5,89	657436	4,43	658406	6,20	658306	250	140x110	105x80	11	70	126	900	800						

Versiones disponibles bajo pedido

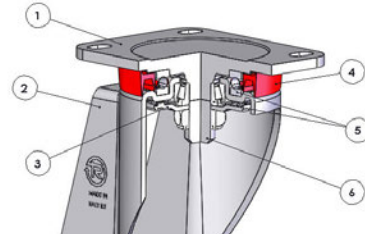


Posicionador direccional para soportes d. 150-200 mm



Guardapié para soportes NL-M-P-PT

Soportes extrapesados EP - capacidad máx. 1200 daN



- 1) Pletina: acero forjado galvanizado blanco
 - 2) Horquilla: acero forjado galvanizado blanco
 - 3) Anillo protección cojinete inferior
 - 4) Anillo guardapolvo: polietileno naranja
 - 5) Órganos de rotación: cojinete axial de bolas y cojinete de rodillos cónicos
 - 6) Perno Central: integrado en la pletina mecanizada
- Disponible con freno total registrable de accionamiento trasero

mm	mm	kg	CÓD.	kg	CÓD.	kg	CÓD.	mm	mm	mm	mm	mm	mm		
150	30	4,06	657804	2,32	658804			200	135x110	105x80	11	70	400	320	
150	35	4,21	657814	3,73	658814	4,78	656914	200	135x110	105x80	11	70	126	490	390
175	35	4,66	657805	4,24	658805	5,23	656915	225	135x110	105x80	11	70	126	650	520
200	45	6,14	657806	5,70	658806	6,71	656916	250	135x110	105x80	11	70	126	1000	800
250	50	11,14	657808	9,30	658808			300	175x140	140x105	14	66		1200	960


RUEDAS DE POLIURETANO "TR" DE ALTO ESPESOR CON NUCLEO DE ALUMINIO




 100-250 mm

 92 Shore A

 350-1000 daN
4 km/h

 280-800 daN
6 km/h

 270-380 daN

 -20 / +80 °C

Características técnicas

Bandaje: de poliuretano "TR", dureza 92 Shore A, alto espesor; excelentes características de deslizamiento y elasticidad, alta resistencia al desgaste y el desgarre.

Núcleo: de aluminio pre-fundido.

Buje con cojinetes de bolas blindados y montados por interferencia en los alojamientos obtenidos en el núcleo directamente del molde; disponible en la versión sin cojinetes.

Usos

Diseñadas para mejorar el desplazamiento de carros con cargas elevadas sobre pavimentaciones en mal estado.

El diseño de alto espesor de la banda de rodaje garantiza: excelentes capacidades para la superación de los obstáculos, reducción del esfuerzo al empujar el carro, excelentes prestaciones en caso de desplazamiento mecánico o mixto manual-mecánico y excelentes prestaciones a largo plazo incluso con altas velocidades (hasta 12 km/h). Ejemplos de aplicaciones recomendadas: carros para desplazamiento interno en el sector logístico y automovilístico, transpaletas eléctricas.

Condiciones ambientales de uso

Son recomendadas para ambientes industriales con presencia de alcohol, glicol, hidrocarburos. Se desaconseja en presencia de ácidos orgánicos y minerales, soluciones básicas y vapor saturado.

ÁCIDOS DÉBILES		BASES DÉBILES	
ÁCIDOS FUERTES		BASES FUERTES	
AGUA		HIDROCARBUROS	
ALCOHOL		SOLVENTES	

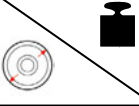
Consulte la tabla en la página 40 para conocer la compatibilidad de los materiales de la rueda con los agresivos químicos específicos.

Pavimentos

Adecuado a todos los tipos de pavimentación industriales, excepto en terreno desterrado, permite superar fácilmente los obstáculos.



Fuerza de tracción o empuje para el movimiento de la rueda

	100 kg	300 kg	400 kg	500 kg	650 kg	800 kg
100 mm	2,5	5,5	----	----	----	----
125 mm	2,4	5,3	----	----	----	----
160 mm	1,8	4,7	5,8	7	11	----
180 mm	1,5	4,4	5,6	6,5	10	----
200 mm	1,2	4	5,4	6,2	9	12

Al variar de la carga y del diámetro, la tabla muestra la fuerza necesaria (en daN) para empujar o arrastrar una rueda sobre un pavimento liso y a una velocidad constante de 4 km/h. Para el desplazamiento manual de un carro de 4 ruedas, elegir diámetros con valores < 5 daN, y para desplazamientos frecuentes elegir valores < 3 daN.

Disponibles con los soportes:



Soportes pesados P

Capacidad máxima 750 daN - diámetros disponibles 100-250 mm
Fijación con pletina. Disponibles con freno delantero y freno trasero regulable.



Soportes pesados con cojinetes endurecidos PT

Capacidad máxima 800 daN - diámetros disponibles 125-200 mm
Fijación con pletina. Disponibles con freno trasero registrable.



Soportes electrosoldados EE MHD

Capacidad máxima 800 daN - diámetros disponibles 100-200 mm
Fijación con pletina. Disponibles con freno trasero registrable.



Soportes electrosoldados EEG MHD para ruedas dobles

Capacidad máxima 1500 daN - diámetros disponibles 160-200 mm
Fijación con pletina. Disponible con freno trasero ajustable, con bloqueo de rotación de la rueda.



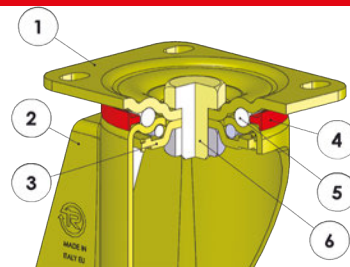
Soportes electrosoldados con amortiguación EES MHD

Capacidad máxima 1000 daN - diámetros disponibles 160-250 mm
Fijación con pletina. Disponibles con freno delantero registrable.



Diagrama		Diagrama		Diagrama		Diagramas				Static	4 km/h	6 km/h	
mm	mm	kg	COD.	kg	COD.	mm	mm	mm	mm	daN	daN	daN	daN
100	40	0,45	652302	0,37	654302	15	40	32	9	500	270	350	280
125	40	0,76	652303	0,53	654303	20	50	47	14	650	280	450	360
160	50	1,18	652304	0,95	654304	20	58	47	14,5	900	320	700	560
180	50	1,37	652305	1,15	654305	20	58	47	14	950	335	750	600
200	50	1,70	652306	1,47	654306	20	60	47	14	1000	350	800	640
250	50	2,40	652308	2,10	654308	20	55	52	15	1200	380	1000	800

Soportes pesados P - capacidad máx. 750 daN



- 1) Pletina: chapa de acero galvanizado amarillo
 - 2) Horquilla: chapa de acero galvanizado amarillo
 - 3) Anillo de retención bolas: chapa de acero galvanizado amarillo
 - 4) Anillo guardapolvo: poliamida naranja
 - 5) Órganos de rotación: doble corona de bolas lubricada con grasa
 - 6) Perno central: tornillo de acero clase 8.8 y tuerca de acero
- Disponible con freno total de accionamiento delantero

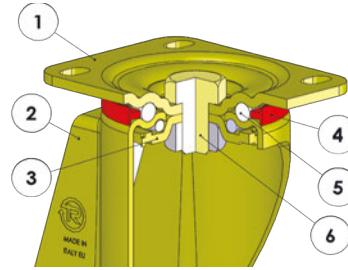
Diagrama		Diagrama		Diagrama		Diagrama		Diagramas				4 km/h	6 km/h		
mm	mm	kg	COD.	kg	COD.	kg	COD.	mm	mm	mm	mm	mm	daN	daN	
100	40	1,33	655302	0,83	655412	1,50	655502	138	100x85	80x60	9	46	123	350	280

Versiones disponibles bajo pedido



Guardapié para soportes NL-M-P-PT

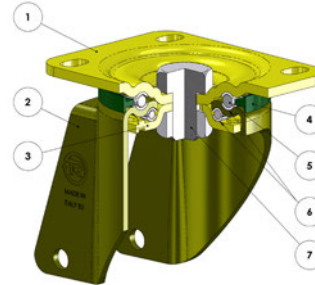
Soportes pesados P - capacidad máx. 750 daN



- 1) Pletina: chapa de acero galvanizado amarillo
 - 2) Horquilla: chapa de acero galvanizado amarillo
 - 3) Anillo de retención bolas: chapa de acero galvanizado amarillo
 - 4) Anillo guardapolvo: poliamida naranja
 - 5) Órganos de rotación: doble corona de bolas lubricada con grasa
 - 6) Perno central: tornillo de acero clase 8.8 y tuerca de acero
- Disponible con freno total registrable de accionamiento trasero

mm		kg		COD.		kg		COD.		mm		mm		mm		mm		daN		daN	
125	40	2,30	655303	1,63	655403	2,83	655503	170	140x110	105x80	11	70	126	450	360						
160	50	3,53	655310	2,04	655414	4,10	655504	205	140x110	105x80	11	70	126	700	560						
180	50	3,78	655305	2,36	655415	4,35	655505	228	140x110	105x80	11	70	126	750	600						
200	50	4,22	655316	2,76	655416	4,82	655506	250	140x110	105x80	11	70	126	750	600						
250	50	4,84	655318	3,74	655418	5,54	655508	298	140x110	105x80	11	66	126	750	600						

Soportes pesados PT con cojinetes endurecidos - capacidad max. 800 daN



- 1) Pletina: chapa de acero galvanizado amarillo
 - 2) Horquilla: chapa de acero galvanizado amarillo
 - 3) Anillo de retención bolas: chapa de acero galvanizado amarillo
 - 4) Anillo guardapolvo: poliamida 6 verde
 - 5) Órganos de rotación: corona doble de bolas lubricada con grasa
 - 6) Carril de bolas: chapa de acero gruesa
 - 7) Perno central: tornillo de acero clase 8.8 y tuerca de acero
- Disponible con freno registrable de accionamiento trasero

mm		kg		COD.		kg		COD.		mm		mm		mm		mm		daN		daN	
125	40	2,30	655333	1,63	655403	2,83	655533	170	140x110	105x80	11	70	126	450	360						
160	50	3,34	655344	2,04	655414	3,97	655544	205	140x110	105x80	11	70	126	700	560						
180	50	3,71	655335	2,36	655415	4,35	655535	228	140x110	105x80	11	70	126	750	600						
200	50	4,36	655336	2,76	655416	4,89	655536	250	140x110	105x80	11	70	126	800	640						

Versiones disponibles bajo pedido

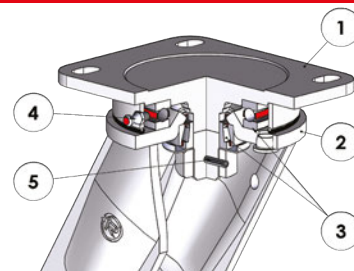


Posicionador direccional para soportes P-PT d. 150-200 mm



Guardapié para soportes NL-M-P-PT

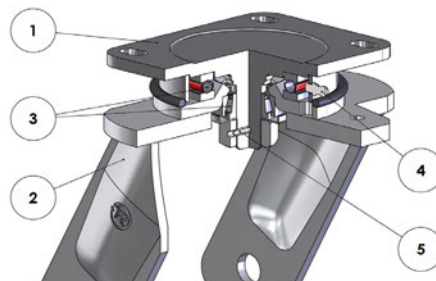
Soportes electrosoldados EE MHD - capacidad máx. 800 daN



- 1) Pletina: acero forjado con perno integrado
 - 2) Horquillas: embutidas electrosoldadas en el axial
 - 3) Órganos de rotación: cojinete axial de bolas y cojinete de rodillos cónicos
 - 4) Engrasador
 - 5) Sistema de bloqueo de la tuerca
- Disponible con freno total registrable de accionamiento trasero

mm		kg		COD.		kg		COD.		mm		mm		mm		mm		daN		daN	
100	40	3,36	655602	2,38	655702	4,24	655802	170	135x110	105x80	11	51	157	350	280						
125	40	3,68	655603	2,70	655703	4,56	655803	182	135x110	105x80	11	51	157	450	360						
160	50	4,18	655614	3,19	655714	5,06	655814	215	135x110	105x80	11	60	157	700	560						
180	50	4,56	655605	3,58	655705	5,45	655805	242	135x110	105x80	11	70	157	750	600						
200	50	4,88	655606	3,90	655706	6,22	655806	252	135x110	105x80	11	70	157	800	640						

Soportes electrosoldados EEG MHD para ruedas dobles - capacidad máxima 1500 daN



- 1) Pletina: acero forjado con perno integrado
 - 2) Horquillas: embutidas electrosoldadas en el axial
 - 3) Órganos de rotación: cojinete axial de bolas y cojinete de rodillos cónicos
 - 4) Engrasador
 - 5) Sistema de bloqueo de la tuerca
- Disponible con freno trasero ajustable, con bloqueo de rotación de la rueda

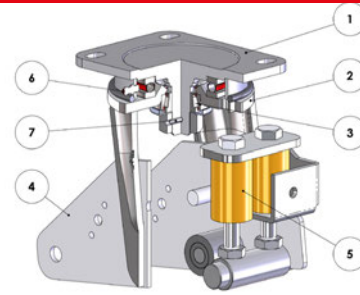
mm		kg		COD.		kg		COD.		mm		mm		mm		mm		daN		daN	
160	50+50	7,15	658074	6,28	658174	8,14	658274	221	135x110	135x175	105x80	11	55	182	1400	1100					
200	50+50	8,37	658076	7,52	628176	9,37	658276	258	135x110	135x175	105x80	11	65	182	1500	1280					

Versiones disponibles bajo pedido




Veanse en la página 390 las opciones de montaje de los posicionadores direccionales para los soportes EE MHD - EEG MHD - EE HD - EES MHD


Soportes electrosoldados con amortiguación EES MHD - capacidad máx 1000 daN (amortiguación hasta 400 daN)




- 1) Pletina: acero forjado galvanizado electrolíticamente
 - 2) Horquilla fija externa: embutidas, electrosoldadas en el axial, acabado galvanizado electrolíticamente
 - 3) Órganos de rotación: cojinete axial de bolas y cojinetes de rodillos cónicos
 - 4) Horquilla móvil interna: embutidas, electrosoldadas en el casquillo
 - 5) Muelle de poliuretano
 - 6) Engrasador
 - 7) Sistema de bloqueo de la tuerca
- Disponible con freno total registrable de accionamiento delantero

mm		kg		COD.		kg		COD.		mm		mm		mm		mm		mm		daN		daN		daN		daN	
160	50	7,07	655004	5,82	657104	8,13	654904	248	135x110	105x80	11	100	240	25	50	400	700	560	4 km/h	6 km/h							
200	50	7,67	655006	6,42	657106	8,78	654906	268	135x110	105x80	11	100	265	25	50	400	800	640									
250	50	8,75	655008	7,54	657108	9,99	654908	316	135x110	105x80	11	110	315	25	50	400	1000	800									

 **Recorrido muelle** (mm): diferencia máxima en la altura de la rueda completa (con soporte) por efecto de la carga aplicada

 **Tensión previa** (daN): con cargas inferiores a la carga mínima indicada no se acciona el sistema de amortiguación

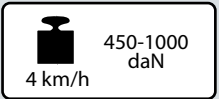
 **Fuerza final muelle** (daN): con cargas mayores a la carga máxima indicada el soporte funciona sin la función de amortiguación

Versiones disponibles bajo pedido



Veanse en la página 390 las opciones de montaje de los posicionadores direccionales para los soportes EE MHD - EEG MHD - EE HD - EES MHD

RUEDAS DE POLIURETANO "TR" CON PERFIL REDONDO CON NUCLEO DE ALUMINIO



Características técnicas

Bandaje: alto espesor de poliuretano "TR" con perfil redondo ergonómico, dureza 92 Shore A; con excelentes características de deslizamiento y buena resistencia al desgaste y al desgarre.

Núcleo: de aluminio pre-fundido.

Buje con cojinetes de bolas blindados y montados por interferencia en los alojamientos obtenidos en el núcleo directamente del molde; disponible en la versión sin cojinetes.

Usos

Diseñadas para mejorar el desplazamiento manual de los carros con carga elevada. El perfil redondo reduce el esfuerzo inicial que se requiere para poner en movimiento el carro cuando las ruedas estén a 90° con respecto a la dirección de marcha, así garantizando un manejo mucho más fácil para los obreros.

Con los soportes idóneos garantizan excelentes rendimientos para desplazamiento mecánico hasta los 12 km/h.

Ejemplos de aplicaciones: carros para la industria automovilística, carros tubulares "lean", transpaletas eléctricas.

Condiciones ambientales de uso

Son recomendadas para ambientes industriales con presencia de alcohol, glicol, hidrocarburos. Se desaconsejan en presencia de ácidos orgánicos y minerales, soluciones básicas y vapor saturado.


ACIDOS DEBILES		BASES DEBILES	
ACIDOS FUERTES		BASES FUERTES	
AGUA		HIDROCARBUROS	
ALCOHOL		SOLVENTES	

Consulte la tabla en la página 40 para conocer la compatibilidad de los materiales de la rueda con los agresivos químicos específicos.

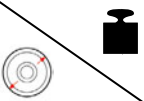
Pavimentos

Adecuadas a todo tipo de pavimentación industrial, excepto en terreno desterrado; permite superar fácilmente los obstáculos.

No daña los pavimentos.



Fuerza de tracción o empuje para el movimiento de la rueda

	100 kg	250 kg	400 kg	500 kg	650 kg	800 kg
125 mm	2,5	5	7	---	---	---
160 mm	1,8	4,7	6	7	11	---
200 mm	1,2	4,5	5,4	6,2	9	12

Al variar de la carga y del diámetro, la tabla muestra la fuerza necesaria (en daN) para empujar o arrastrar una rueda sobre un pavimento liso y a una velocidad constante de 4 km/h. Para el desplazamiento manual de un carro de 4 ruedas, elegir diámetros con valores < 5 daN, y para desplazamientos frecuentes elegir valores < 3 daN.

Disponibles con los soportes:



Soportes medios M

Capacidad máxima 500 daN - diámetros disponibles 160-200 mm
Fijación con pletina. Disponibles con freno delantero registrable.



Soportes pesados P

Capacidad máxima 750 daN - diámetros disponibles 125-200 mm
Fijación con pletina. Disponibles con freno delantero y trasero registrable.



Soportes pesados con cojinetes endurecidos PT

Capacidad máxima 800 daN - diámetros disponibles 125-200 mm
Fijación con pletina. Disponibles con freno trasero registrable.



Soportes extrapesados EP

Capacidad máxima 800 daN - diámetros disponibles 160-200 mm
Fijación con pletina. Disponibles con freno trasero registrable.



Soportes electrosoldados EE MHD

Capacidad máxima 800 daN - diámetros disponibles 125-200 mm
Fijación con pletina. Disponibles con freno trasero registrable.



Soportes electrosoldados EEG MHD para ruedas dobles

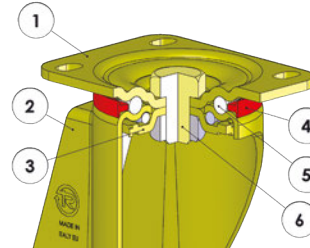
Capacidad máxima 1500 daN - diámetros disponibles 160-200 mm
Fijación con pletina. Disponible con freno trasero ajustable, con bloqueo de rotación de la rueda.



Soportes electrosoldados con amortiguación EES MHD

Capacidad máxima 800 daN - diámetros disponibles 160-200 mm
Fijación con pletina. Disponibles con freno delantero registrable.

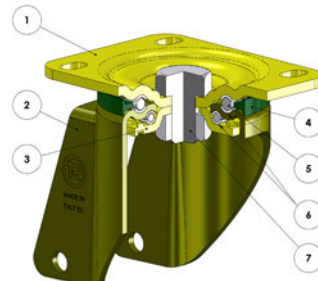
Soportes pesados P - capacidad máx. 750 daN



- 1) Pletina: chapa de acero galvanizado amarillo
 - 2) Horquilla: chapa de acero galvanizado amarillo
 - 3) Anillo de retención bolas: chapa de acero galvanizado amarillo
 - 4) Anillo guardapolvo: poliamida naranja
 - 5) Órganos de rotación: doble corona de bolas lubricada con grasa
 - 6) Perno central: tornillo de acero clase 8.8 y tuerca de acero
- Disponible con freno total registrable de accionamiento trasero

mm		kg	COD.	kg	COD.	kg	COD.	mm	mm	mm	mm	mm	mm	daN	daN
125	40	2,27	655913	1,63	656013	2,83	656313	170	140x110	105x80	11	70	126	450	360
160	50	3,46	655914	2,28	656014	4,27	656314	205	140x110	105x80	11	70	126	700	560
200	50	4,14	655916	2,68	656016	4,74	656316	250	140x110	105x80	11	70	126	750	640

Soportes pesados PT con cojinetes endurecidos - capacidad max. 800 daN



- 1) Pletina: chapa de acero galvanizado amarillo
 - 2) Horquilla: chapa de acero galvanizado amarillo
 - 3) Anillo de retención bolas: chapa de acero galvanizado amarillo
 - 4) Anillo guardapolvo: poliamida 6 verde
 - 5) Órganos de rotación: corona doble de bolas lubricada con grasa
 - 6) Carril de bolas: chapa de acero gruesa
 - 7) Perno central: tornillo de acero clase 8.8 y tuerca de acero
- Disponible con freno registrable de accionamiento trasero

mm		kg	COD.	kg	COD.	kg	COD.	mm	mm	mm	mm	mm	mm	daN	daN
125	40	2,27	655953	1,63	656013	2,83	656353	170	140x110	105x80	11	70	126	450	360
160	50	3,34	655954	2,28	656014	3,97	656354	205	140x110	105x80	11	70	126	700	560
200	50	4,36	655956	2,68	656016	4,89	656356	250	140x110	105x80	11	70	126	800	640

Versiones disponibles bajo pedido

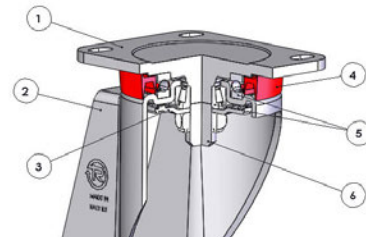


Guardapié para soportes NL-M-P-PT



Posicionador direccional para soportes P-PT d. 150-200

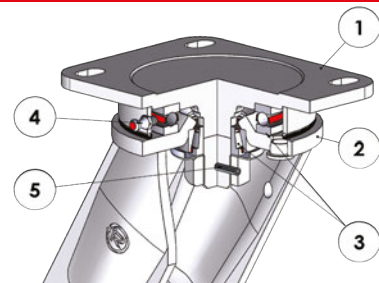
Soportes extrapesados EP - capacidad máx. 800 daN



- 1) Pletina: acero forjado galvanizado blanco
 - 2) Horquilla: acero forjado galvanizado blanco
 - 3) Anillo protección cojinete inferior
 - 4) Anillo guardapolvo: polietileno naranja
 - 5) Órganos de rotación: cojinete axial de bolas y cojinete de rodillos cónicos
 - 6) Perno Central: integrado en la pletina mecanizada
- Disponible con freno total registrable de accionamiento trasero

mm		kg	COD.	kg	COD.	kg	COD.	mm	mm	mm	mm	mm	mm	daN	daN
160	50	3,62	655924	3,21	656024	4,14	656324	205	135x110	105x80	11	70	126	700	560
200	50	4,40	655926	3,96	656026	4,97	656326	250	135x110	105x80	11	70	126	800	640

Soportes electrosoldados EE MHD - capacidad máx. 800 daN



- 1) Pletina: acero forjado con perno integrado
 - 2) Horquillas: embutidas electrosoldadas en el axial
 - 3) Órganos de rotación: cojinete axial de bolas y cojinete de rodillos cónicos
 - 4) Engrasador
 - 5) Sistema de bloqueo de la tuerca
- Disponible con freno total registrable de accionamiento trasero

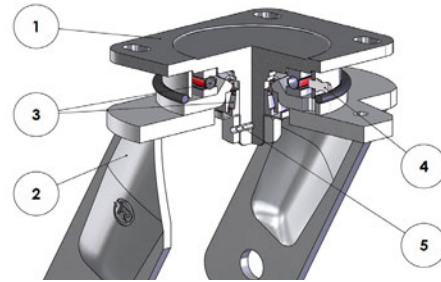
mm		kg	COD.	kg	COD.	kg	COD.	mm	mm	mm	mm	mm	mm	daN	daN
125	40	3,65	655933	2,67	656033	4,53	656333	182	135x110	105x80	11	51	157	450	360
160	50	4,11	655934	3,12	656034	4,99	656334	215	135x110	105x80	11	60	157	700	560
200	50	4,80	655936	3,82	656036	6,14	656336	252	135x110	105x80	11	70	157	800	640

Versiones disponibles bajo pedido



Veanse en la página 390 las opciones de montaje de los posicionadores direccionales para los soportes EE MHD - EEG MHD - EE HD - EES MHD

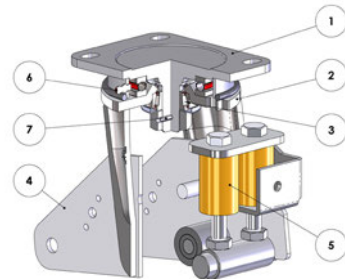
Soportes electrosoldados EEG MHD para ruedas dobles - capacidad máxima 1500 daN



- 1) Pletina: acero forjado con perno integrado
 - 2) Horquillas: embutidas electrosoldadas en el axial
 - 3) Órganos de rotación: cojinete axial de bolas y cojinete de rodillos cónicos
 - 4) Engrasador
 - 5) Sistema de bloqueo de la tuerca
- Disponible con freno trasero ajustable, con bloqueo de rotación de la rueda

mm		kg		COD.		kg		COD.		mm		mm		mm		mm		daN		daN	
160	50+50	7,01	659074	6,15	659174	8,01	659274	221	135x110	135x175	105x80	11	55	182	182	1400	1100	4 km/h	6 km/h		
200	50+50	8,19	659076	7,45	659176	9,19	659276	258	135x110	135x175	105x80	11	65	182	182	1500	1280				


Soportes electrosoldados con amortiguación EES MHD - capacidad máx 800 daN (amortiguación hasta 400 daN)




- 1) Pletina: acero forjado galvanizado electrolíticamente
 - 2) Horquilla fija externa: embutidas, electrosoldadas en el axial, acabado galvanizado electrolíticamente
 - 3) Órganos de rotación: cojinete axial de bolas y cojinetes de rodillos cónicos
 - 4) Horquilla móvil interna: embutidas, electrosoldadas en el casquillo
 - 5) Muelle de poliuretano
 - 6) Engrasador
 - 7) Sistema de bloqueo de la tuerca
- Disponible con freno total registrable de accionamiento delantero

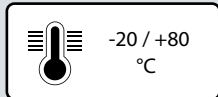
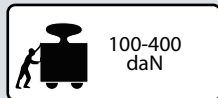
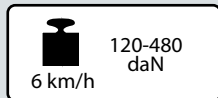
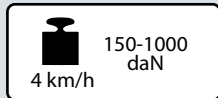
mm		kg		COD.		kg		COD.		mm		mm		mm		mm		daN		daN		daN		daN	
160	50	7,07	657904	5,82	658504	8,13	659904	248	135x110	105x80	11	100	240	25	50	400	700	560	400	700	560	4 km/h	6 km/h		
200	50	7,67	657906	6,42	658506	8,78	659906	268	135x110	105x80	11	100	265	25	50	400	800	640	400	800	640				

 **Recorrido muelle** (mm): diferencia máxima en la altura de la rueda completa (con soporte) por efecto de la carga aplicada

 **Tensión previa** (daN): con cargas inferiores a la carga mínima indicada no se acciona el sistema de amortiguación

 **Fuerza final muelle** (daN): con cargas mayores a la carga máxima indicada el soporte funciona sin la función de amortiguación

RUEDAS DE POLIURETANO "TR" CON NUCLEO DE POLIAMIDA 6



INOX

Características técnicas

Bandaje: de poliuretano "TR", dureza 92 Shore A, excelentes características de deslizamiento y elasticidad, alta resistencia al desgaste y el desgarre.

Núcleo: de poliamida 6.

Buje liso que aloja el eje directamente.

Buje con cojinete de rodillos y jaula de plástico. Disponible también en la versión con rodillos de acero inoxidable.

Buje con cojinetes de bolas blindados y montados por interferencia en los alojamientos obtenidos por moldeo en el núcleo. La rueda está disponible también en la versión sin cojinetes.

Usos

Excelentes para carros y maquinaria con cargas medias y pesadas, incluso en caso de desplazamiento continuo.

Aptas incluso para desplazamiento mecánico y mixto manual-mecánica hasta 6 km/h. El excelente deslizamiento garantiza un esfuerzo de desplazamiento manual mínimo. Ejemplos de aplicaciones recomendadas: carros para desplazamiento industrial interno, carros para la industria alimentaria y química, transpaletas manuales y eléctricas, equipamientos para tintorerías, mataderos o fábricas de embutidos.

Condiciones ambientales de uso

Indicadas para ambientes internos, incluso en presencia de agentes químicos medianamente agresivos, alcoholes, glicoles y agua están indicados para ambientes industriales. No se recomiendan para ambientes con presencia de fuertes ácidos orgánicos y minerales.

ÁCIDOS DÉBILES				
ÁCIDOS FUERTES				
AGUA				
ALCOHOL				

BASES DÉBILES				
BASES FUERTES				
HIDROCARBUROS				
SOLVENTES				

Consulte la tabla en la página 40 para conocer la compatibilidad de los materiales de la rueda con los agresivos químicos específicos.

Pavimentos



No manchan y no dañan los pavimentos frágiles.

Aptas sobre pavimento de baldosas, cemento-resina, asfalto incluso si hay obstáculos de pequeñas dimensiones durante el recorrido.

No se recomiendan para pavimentos desterrados o con virutas.



Fuerza de tracción o empuje para el movimiento de la rueda

 	100 kg	200 kg	300 kg	400 kg	500 kg	600 kg	800 kg	1000 kg
80 mm	5	---	---	---	---	---	---	---
100 mm	4,5	8	---	---	---	---	---	---
125 mm	4,2	7	---	---	---	---	---	---
150 mm	2,5	4	6	8				
175 mm	1,5	3,7	5,5	7,5	---	---	---	---
200 mm	< 1	3,5	5	8,5	11	17	---	---
250 mm	< 1	3	4	5	10	13	16	22

Al variar de la carga y del diámetro, la tabla muestra la fuerza necesaria (en daN) para empujar o arrastrar una rueda sobre un pavimento liso y a una velocidad constante de 4 km/h. Para el desplazamiento manual de un carro de 4 ruedas, elegir diámetros con valores < 5 daN, y para desplazamientos frecuentes elegir valores < 3 daN.

Disponibles con los soportes:



Soportes industriales NL

Capacidad máxima 300 daN - diámetros disponibles 80-200 mm
Fijación con pletina y taladro pasador Disponibles con freno delantero



Soportes industriales en acero inoxidable NLX

Capacidad máxima 300 daN - diámetros disponibles 80-200 mm
Fijación con pletina y taladro pasador Disponibles con freno delantero



Soportes medios M

Capacidad máxima 500 daN - diámetros disponibles 150-200 mm
Fijación con pletina. Disponibles con freno delantero registrable.



Soportes pesados P

Capacidad máxima 600 daN - diámetros disponibles 100-200 mm
Fijación con pletina. Disponibles con freno delantero y trasero registrable.



Soportes pesados de acero inoxidable PX

Capacidad máxima 600 daN - diámetros disponibles 150-200 mm
Fijación con pletina. Disponibles con freno trasero registrable.

Versiones disponibles bajo pedido

Las ruedas de la serie 66 están disponibles con anti-hilos montados. Para solicitarlas, añade el sufijo "PF" después del código de la rueda+soporte. Para solicitar los anti-hilos solos, véase la sección Accesorios.

RUEDAS DE POLIURETANO "TR" CON NUCLEO DE POLIAMIDA 6



mm	mm	kg	CÓD.	mm	mm	daN	daN	daN
80	25	0,10	661101	12	39	225	100	150
100	30	0,16	661102	12	44	300	135	200
125	30	0,25	661103	15	44	400	150	250
150	40	0,45	661104	20	59	600	240	400
175	40	0,62	661105	20	59	680	270	470
200	50	0,78	661106	20	59	800	300	600
200	50	0,75	661206	25	59	800	300	600
250	60	1,41	661108	25	88	1200	400	1000

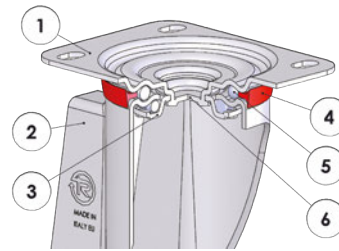


mm	mm	kg	CÓD.	kg	CÓD.	mm	mm	daN	daN	daN
80	25	0,13	663101	0,13	663201	12	39	225	100	150
100	30	0,19	663102	0,19	663202	12	44	300	135	200
125	30	0,28	663103	0,28	663203	15	44	400	150	250
150	40	0,54	663104	0,54	663204	20	59	600	240	400
175	40	0,73	663105	0,73	663205	20	59	680	270	470
200	50	0,89	663106	0,89	663206	20	59	800	300	600
200	50	0,85	663116			25	59	800	300	600
250	60	1,52	663108	1,52	663208	25	88	1200	400	1000



mm	mm	kg	CÓD.	kg	CÓD.	mm	mm	mm	mm	daN	daN	daN	daN
80	25	0,15	662101	0,10	664101	12	32	28	10	225	100	150	120
100	30	0,25	662102	0,15	664102	12	40	32	11,5	300	135	200	160
125	30	0,33	662103	0,25	664103	15	40	35	13,5	400	150	250	200
175	40	0,85	662105	0,60	664105	20	55	47	14	680	270	470	380
200	50	1,07	662106	0,76	664106	20	55	52	15	800	300	600	480
200	50	1,06	662126	0,76	664106	25	55	52	15	800	300	600	480

Soportes industriales NL - capacidad máx. 300 daN



- 1) Pletina: chapa de acero galvanizado electrolíticamente
 - 2) Horquilla: chapa de acero galvanizado electrolíticamente
 - 3) Anillo de retención bolas: chapa de acero galvanizado electrolíticamente
 - 4) Anillo guardapolvo: polietileno naranja
 - 5) Órganos de rotación: doble corona de bolas lubricada con grasa
 - 6) Perno central: integrado en la pletina y remachado en frío
- Disponible con freno total de accionamiento delantero

mm	mm	kg	CÓD.	kg	CÓD.	kg	CÓD.	mm	mm	mm	mm	mm	mm	mm	mm	daN			
80	25	0,61	664201	0,37	665701	0,80	666601	107	100x85	80x60	9	37	120	150					
100	30	0,75	664202	0,44	665702	0,90	666602	128	100x85	80x60	9	35	120	200					
125	30	0,91	664203	0,66	665703	1,05	666603	156	100x85	80x60	9	37	120	220					
125PG	30	1,10	664213	0,86	665713	1,30	666643	156	140x110	105x80	11	37	120	220					
150	40	1,81	664204	1,44	665704	2,09	666604	194	140x110	105x80	11	56	156	300					
175	40	1,99	664205	1,70	665705	2,27	666605	217	140x110	105x80	11	56	156	300					
200	50	2,19	664206	1,97	665706	2,45	666606	240	140x110	105x80	11	56	156	300					
80	25	0,63	664501	0,41	665901	0,84	666621	107	100x85	80x60	9	37	120	150					
100	30	0,78	664502	0,46	665902	0,93	666622	128	100x85	80x60	9	35	120	200					
125	30	0,93	664503	0,68	665903	1,08	666623	156	100x85	80x60	9	37	120	220					
125PG	30	1,13	664513	0,89	665913	1,33	666653	156	140x110	105x80	11	37	120	220					
150	40	2,00	664504	1,53	665904	2,18	666624	194	140x110	105x80	11	56	156	300					
175	40	2,12	664505	1,79	665905	2,38	666625	217	140x110	105x80	11	56	156	300					
200	50	2,29	604506	2,08	665906	2,53	666626	240	140x110	105x80	11	56	156	300					

Versiones disponibles bajo pedido



Rueda con cojinetes de bolas montada con soporte NL

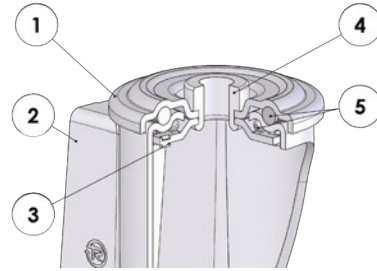


Posicionador direccional para soportes d. 150-200 mm



Guardapié para soportes NL-M-P-PT

Soportes industriales NL - capacidad máx. 300 daN



- 1) Pletina: chapa de acero galvanizado electrolíticamente
 - 2) Horquilla: chapa de acero galvanizado electrolíticamente
 - 3) Anillo de retención bolas: chapa de acero galvanizado electrolíticamente
 - 4) Perno central: perno de acero galvanizado electrolíticamente
 - 5) Órganos de rotación: doble corona de bolas lubricada con grasa
- Disponible con freno total de accionamiento delantero

mm	mm	kg	COD.	kg	COD.	mm	mm	mm	mm	mm	daN				
80	25	0,54	667701	0,72	666401	107	73	12	37	120	150				
100	30	0,68	667702	0,89	666402	128	73	12	35	120	200				
125	30	0,85	667703	1,00	666403	156	73	12	37	120	220				
150	40	1,67	667704	1,96	666404	188	102	20	56	156	300				
175	40	1,86	667705	2,15	666405	212	102	20	56	156	300				
200	50	2,09	667706	2,37	666406	236	102	20	56	156	300				
80	25	0,57	667801	0,75	666421	107	73	12	37	120	150				
100	30	0,71	667802	0,91	666422	128	73	12	35	120	200				
125	30	0,88	667803	1,03	666423	156	73	12	37	120	220				
150	40	1,76	667804	2,05	666424	188	102	20	56	156	300				
175	40	1,97	667805	2,26	666425	212	102	20	56	156	300				
200	50	2,20	667806	2,48	666426	236	102	20	56	156	300				

Versiones disponibles bajo pedido



Rueda con cojinetes de bolas montada con soporte NL

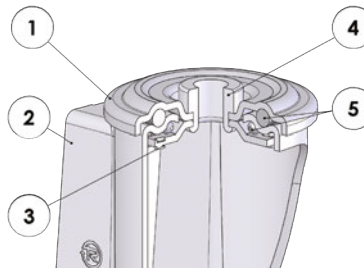


Guardapié para soportes NL-M-P-PT













RUEDAS DE POLIURETANO "TR" CON NUCLEO DE POLIAMIDA 6

Soportes industriales de acero inoxidable NLX - capacidad máx. 300 daN

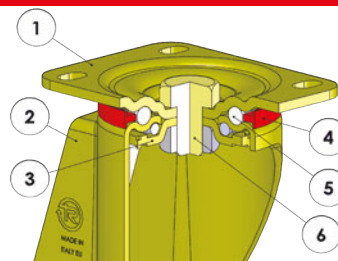
INOX



- 1) Pletina: acero inoxidable AISI 304
 - 2) Horquilla: acero inoxidable AISI 304
 - 3) Anillo de retención de bolas: acero inoxidable AISI 304
 - 4) Perno central: perno de acero inoxidable
 - 5) Órganos de rotación: doble corona de bolas de acero inoxidable lubricada con grasa
- Disponible con freno total de accionamiento delantero

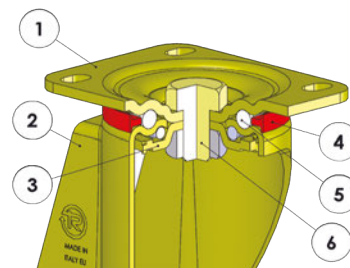
																	
mm	mm	kg	COD.	kg	COD.	mm	mm	mm	mm	mm	daN						
80	25	0,54	667901	0,71	668801	107	73	12	37	120	150						
100	30	0,62	667902	0,83	668802	128	73	12	35	120	200						
125	30	0,79	667903	0,94	668803	156	73	12	37	120	220						
150	40	1,55	667904	1,83	668804	188	102	20	56	156	300						
175	40	1,74	667905	2,02	668805	212	102	20	56	156	300						
200	50	2,10	667906	2,36	668806	236	102	20	56	156	300						
80	25	0,58	668001	0,75	668821	107	73	12	37	120	150						
100	30	0,65	668002	0,85	668822	128	73	12	35	120	200						
125	30	0,82	668003	0,97	668823	156	73	12	37	120	220						
150	40	1,64	668004	1,32	668824	188	102	20	56	156	300						
175	40	1,85	668005	2,13	668825	212	102	20	56	156	300						
200	50	2,21	668006	2,47	668826	236	102	20	56	156	300						

Soportes pesados P - capacidad máx. 600 daN



- 1) Pletina: chapa de acero galvanizado amarillo
 - 2) Horquilla: chapa de acero galvanizado amarillo
 - 3) Anillo de retención bolas: chapa de acero galvanizado amarillo
 - 4) Anillo guardapolvo: poliamida naranja
 - 5) Órganos de rotación: doble corona de bolas lubricada con grasa
 - 6) Perno central: tornillo de acero clase 8.8 y tuerca de acero
- Disponible con freno total de accionamiento delantero

mm	mm	kg	CÓD.	kg	CÓD.	kg	CÓD.	mm	mm	mm	mm	mm	mm	daN
100	30	1,04	667102	0,55	668102	1,19	669002	138	100x85	80x60	9	46	123	200
125	30	1,17	667103	0,75	668103	1,31	669003	161	100x85	80x60	9	44	123	250
100	30	1,08	667302	0,58	668302	1,22	669102	138	100x85	80x60	9	46	123	200
125	30	1,20	667303	0,78	668303	1,34	669103	161	100x85	80x60	9	44	123	250



- 1) Pletina: chapa de acero galvanizado amarillo
 - 2) Horquilla: chapa de acero galvanizado amarillo
 - 3) Anillo de retención bolas: chapa de acero galvanizado amarillo
 - 4) Anillo guardapolvo: poliamida naranja
 - 5) Órganos de rotación: doble corona de bolas lubricada con grasa
 - 6) Perno central: tornillo de acero clase 8.8 y tuerca de acero
- Disponible con freno total registrable de accionamiento trasero

mm	mm	kg	CÓD.	kg	CÓD.	kg	CÓD.	mm	mm	mm	mm	mm	mm	daN
150	40	2,79	667604	1,37	668604	3,36	669004	200	140x110	105x80	11	70	126	400
175	40	3,01	667605	1,58	668605	3,57	669005	225	140x110	105x80	11	70	126	470
200	50	3,25	667606	1,79	668606	3,82	669006	250	140x110	105x80	11	70	126	600
150	40	2,89	667504	1,46	668504	3,46	669104	200	140x110	105x80	11	70	126	400
175	40	3,11	667505	1,69	668505	3,68	669105	225	140x110	105x80	11	70	126	470
200	50	3,36	667506	1,90	668506	3,93	669106	250	140x110	105x80	11	70	126	600

Versiones disponibles bajo pedido



Rueda con cojinetes de bolas montada con soporte NL



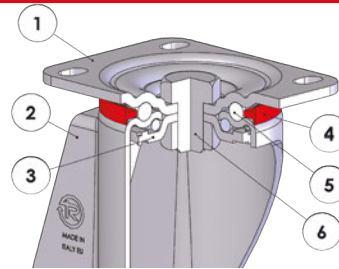
Posicionador direccional para soportes d. 150-200 mm



Guardapié para soportes NL-M-P-PT

Soportes pesados en acero inoxidable PX - capacidad máx 600 daN

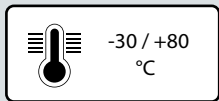
INOX



- 1) Pletina: acero inoxidable AISI 304
 - 2) Horquilla: acero inoxidable AISI 304
 - 3) Anillo de retención de bolas: acero inoxidable AISI 304
 - 4) Anillo guardapolvo: poliamida naranja
 - 5) Órganos de rotación: doble corona de bolas de acero inoxidable lubricada con grasa
 - 6) Perno central: tornillo y tuerca de acero inoxidable
- Disponible con freno total registrable de accionamiento trasero

mm		kg		kg		kg		mm		mm		mm		mm		daN	
mm	mm	kg	CÓD.	kg	CÓD.	kg	CÓD.	mm	mm	mm	mm	mm	mm	mm	mm	daN	
150	40	2,75	667004	1,36	667114	3,32	667214	200	140x110	105x80	11	70	126			400	
175	40	2,95	667005	1,56	667115	3,52	667215	225	140x110	105x80	11	70	126			470	
200	50	3,20	667006	1,76	667116	3,77	667216	250	140x110	105x80	11	70	126			600	
150	40	2,77	667314	1,55	667414	3,34	667514	200	140x110	105x80	11	70	126			400	
175	40	3,09	667315	1,69	667415	3,66	667515	225	140x110	105x80	11	70	126			470	
200	50	3,30	667316	1,87	667416	3,87	667516	250	140x110	105x80	11	70	126			600	

RUEDAS MONO-BLOQUE DE POLIAMIDA 6 PARA ALTAS CARGAS



INOX

Características técnicas

Ruedas mono-bloque de poliamida 6, para altas cargas, dureza 70 Shore D.

Buje liso que aloja el eje directamente. Buje con cojinetes de bolas blindados y montados por interferencia en los alojamientos obtenidos por moldeo en el núcleo. La rueda está disponible también en la versión sin cojinetes.

Usos

Son recomendadas para usos principalmente estáticos, con cargas elevadas. El buen deslizamiento garantiza el mínimo esfuerzo durante el uso, pero solo sobre pavimentos lisos. Ejemplos de aplicaciones recomendadas: carros para desplazamiento interno en la industria alimentaria y conservera, equipamientos para curtiduría, carros para transporte de flores, transpaletas manuales.

Condiciones ambientales de uso

Son recomendadas para ambientes industriales con presencia de agentes químicos agresivos. No se recomiendan para ambientes con presencia de ácidos orgánicos fuertes y minerales concentrados.

ÁCIDOS DÉBILES				BASES DÉBILES			
ÁCIDOS FUERTES				BASES FUERTES			
AGUA				HIDROCARBUROS			
ALCOHOL				SOLVENTES			

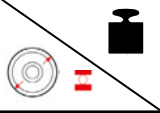
Consulte la tabla en la página 40 para conocer la compatibilidad de los materiales de la rueda con los agresivos químicos específicos.

Pavimentos

Idóneas para pavimentos lisos y poco porosos. No son adecuadas si hay obstáculos presentes en el recorrido.



Fuerza de tracción o empuje para el movimiento de la rueda

	100 kg	200 kg	300 kg	500 kg	700 kg	900 kg
100 mm	2,5	3,5	4,5	---	---	---
125x35 mm	2	2,8	3,8	---	---	---
125x45 mm	2,2	3,2	4	6,5	---	---
150 mm	1,8	2,3	3,5	5,5	7	---
200 mm	1,2	1,8	2,7	3,4	5,5	8

Al variar de la carga y del diámetro, la tabla muestra la fuerza necesaria (en daN) para empujar o arrastrar una rueda sobre un pavimento liso y a una velocidad constante de 4 km/h. Para el desplazamiento manual de un carro de 4 ruedas, elegir diámetros con valores < 5 daN, y para desplazamientos frecuentes elegir valores < 3 daN.

Disponibles con los soportes



Soportes industriales NL

Capacidad máxima 300 daN - diámetros disponibles 125 mm
Fijación con pletina. Disponibles con freno delantero



Soportes pesados P

Capacidad máxima 750 daN - diámetros disponibles 100-200 mm
Fijación con pletina. Disponibles con freno delantero y trasero registrable.



Soportes pesados de acero inoxidable PX

Capacidad máxima 750 daN - diámetros disponibles 125-200 mm
Fijación con pletina. Disponibles con freno trasero registrable.



Soportes pesados con cojinetes endurecidos PT

Capacidad máxima 900 daN - diámetros disponibles 200 mm
Fijación con pletina. Disponibles con freno trasero registrable



Soportes extrapesados EP

Capacidad máxima 1000 daN - diámetros disponibles 200 mm
Fijación con pletina. Disponibles con freno trasero registrable.



Soportes electrosoldados EE MHD

Capacidad máxima 1500 daN - diámetros disponibles 125-200 mm
Fijación con pletina. Disponibles con freno delantero y trasero registrable.



Soportes electrosoldados pareados EEG HD

Capacidad máxima 2000 daN - diámetros disponibles 125-200 mm
Fijación con pletina.

Versiónes disponibles bajo pedido












Rueda de poliamida 6 lleno para cargas muy elevadas
















Rueda de poliamida 6 para altas cargas con colores personalizados
















														
mm	mm	kg	CÓD.	mm	mm	daN	daN	daN						
100	35	0,26	681202	20	44	450	200	400						
125	45	0,36	681203	20	58	700	200	650						
150	45	0,50	681204	20	58	800	300	750						
200	50	0,90	681206	20	58	1000	400	900						



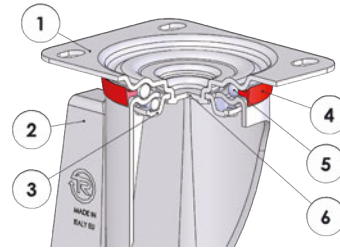
															
mm	mm	kg	CÓD.	kg	CÓD.	mm	mm	mm	mm	daN	daN	daN			
100	35	0,33	683402	0,20	682202	15	40	35	11	450	350	350			
125	35	0,42	683403	0,29	682203	15	40	35	11	500	450	450			
125	45	0,61	683413	0,39	682213	20	56	47	13	700	400	650			
125	45	0,60	683423	0,39	682213	25	56	47	13	700	400	650			
150	45	0,74	683404	0,52	682204	20	56	47	13	800	455	750			
150	45	0,73	683424	0,52	682204	25	56	47	13	800	455	750			
200	50	1,10	683406	0,89	682206	20	56	47	13	1000	650	900			
200	50	1,08	683426	0,89	682206	25	56	47	13	1000	650	900			



RUEDA EXTRA-PESADA

															
mm	mm	kg	COD.	kg	COD.	mm	mm.	mm	mm	daN	daN	daN			
200	50	1,42	682126	1,12	683326	20	58	52	15	2250	650	1500			
200	50	1,36	682136	1,12	683326	25	58	52	15	2250	650	1500			

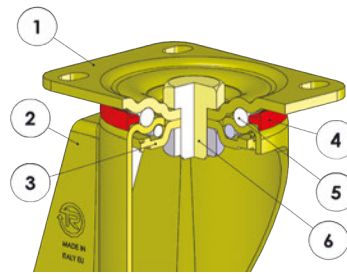
Soportes industriales NL - capacidad máx. 300 daN



- 1) Pletina: chapa de acero galvanizado electrolíticamente
 - 2) Horquilla: chapa de acero galvanizado electrolíticamente
 - 3) Anillo de retención bolas: chapa de acero galvanizado electrolíticamente
 - 4) Anillo guardapolvo: polietileno naranja
 - 5) Órganos de rotación: doble corona de bolas lubricada con grasa
 - 6) Perno central: integrado en la pletina y remachado en frío
- Disponibles con freno total de accionamiento delantero

mm	mm	kg	CÓD.	kg	CÓD.	kg	CÓD.	mm	mm	mm	mm	mm	mm	mm	daN
125	45	1,48	684523	1,44	685113	1,70	686813	166	140x110	105x80	11	57	156	300	
125	45	1,73	684873	1,69	685173	1,95	686863	166	140x110	105x80	11	57	156	300	

Soportes pesados P - capacidad máx. 350 daN



- 1) Pletina: chapa de acero galvanizado amarillo
 - 2) Horquilla: chapa de acero galvanizado amarillo
 - 3) Anillo de retención bolas: chapa de acero galvanizado amarillo
 - 4) Anillo guardapolvo: poliamida naranja
 - 5) Órganos de rotación: doble corona de bolas lubricada con grasa
 - 6) Perno central: tornillo de acero clase 8.8 y tuerca de acero
- Disponibles con freno total de accionamiento delantero

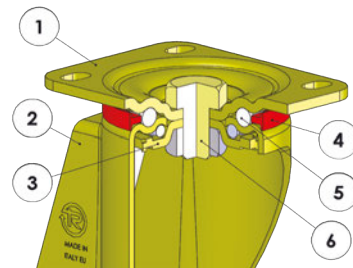
mm	mm	kg	CÓD.	kg	CÓD.	kg	CÓD.	mm	mm	mm	mm	mm	mm	mm	daN
100	35	1,13	687522	0,74	688522	1,28	686912	138	100x85	80x60	9	46	123	350	
100	35	1,20	684972	0,81	685372	1,35	686952	138	100x85	80x60	9	46	123	350	
125	35	1,35	684973	0,83	685373	1,46	686953	161	100x85	80x60	9	48	123	350	

Versiones disponibles bajo pedido



Posicionador direccional para soportes d. 150-200 mm

Soportes pesados P - capacidad máx. 750 daN

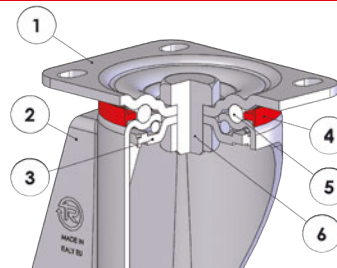


- 1) Pletina: chapa de acero galvanizado amarillo
 - 2) Horquilla: chapa de acero galvanizado amarillo
 - 3) Anillo de retención bolas: chapa de acero galvanizado amarillo
 - 4) Anillo guardapolvo: poliamida naranja
 - 5) Órganos de rotación: doble corona de bolas lubricada con grasa
 - 6) Perno central: tornillo de acero clase 8.8 y tuerca de acero
- Disponible con freno total registrable de accionamiento trasero

mm	mm	kg	CÓD.	kg	CÓD.	kg	CÓD.	mm	mm	mm	mm	mm	mm	mm	daN
125	45	2,28	687533	1,49	688533	2,83	686913	170	140x110	105x80	11	70	156	650	
150	45	2,96	687524	1,83	688524	3,14	686914	200	140x110	105x80	11	70	156	750	
200	50	3,37	687526	1,91	688526	3,68	686916	250	140x110	105x80	11	70	156	750	
125	45	2,53	684993	1,74	685393	3,08	686933	170	140x110	105x80	11	70	156	650	
150	45	3,20	684974	2,07	685374	3,77	686954	200	140x110	105x80	11	70	156	750	
200	50	3,64	684976	2,18	685376	3,92	686956	250	140x110	105x80	11	70	156	750	

Soportes pesados en acero inoxidable PX - capacidad máx 750 daN

INOX



- 1) Pletina: acero inoxidable AISI 304
 - 2) Horquilla: acero inoxidable AISI 304
 - 3) Anillo de retención de bolas: acero inoxidable AISI 304
 - 4) Anillo guardapolvo: poliamida naranja
 - 5) Órganos de rotación: doble corona de bolas de acero inoxidable lubricada con grasa
 - 6) Perno central: tornillo y tuerca de acero inoxidable
- Disponible con freno total registrable de accionamiento trasero

mm	mm	kg	CODE	kg	CODE	kg	CODE	mm	mm	mm	mm	mm	mm	mm	daN
125	45	2.52	687033	1.10	677133	3.07	687233	170	140x110	105x80	11	70	156	650	
150	45	2.86	687014	1.42	687124	3.43	687224	200	140x110	105x80	11	70	156	750	
200	50	3.32	687016	1.88	687126	3.88	687226	250	140x110	105x80	11	70	156	750	

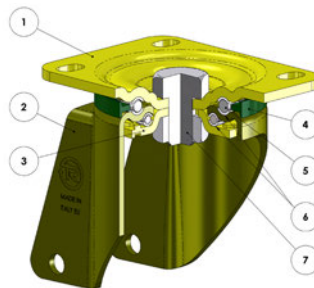
Versiones disponibles bajo pedido



Posicionador direccional para soportes NL-P-PT d. 150-200 mm

Soportes pesados PT con cojinetes endurecidos - capacidad max. 900 daN

RUEDA EXTRA-PESADA

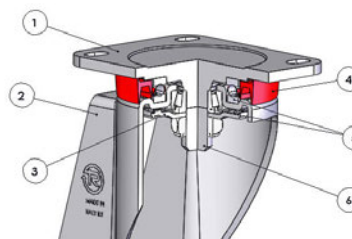


- 1) Pletina: chapa de acero galvanizado amarillo
 - 2) Horquilla: chapa de acero galvanizado amarillo
 - 3) Anillo de retención bolas: chapa de acero galvanizado amarillo
 - 4) Anillo guardapolvo: poliamida 6 verde
 - 5) Órganos de rotación: corona doble de bolas lubricada con grasa
 - 6) Carril de bolas: chapa de acero gruesa
 - 7) Perno central: tornillo de acero clase 8.8 y tuerca de acero
- Disponible con freno registrable de accionamiento trasero

mm	mm	kg	COD.	kg	COD.	kg	COD.	mm	mm	mm	mm	mm	mm	daN	km/h
200	50	3,74	682906	2,88	685386	4,32	682916	250	140x110	105x80	11	70	126	900	4

Soportes extrapesados EP - capacidad máx. 1000 daN

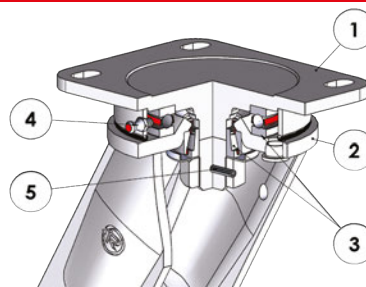
RUEDA EXTRA-PESADA



- 1) Pletina: acero forjado galvanizado blanco
 - 2) Horquilla: acero forjado galvanizado blanco
 - 3) Anillo protección cojinete inferior
 - 4) Anillo guardapolvo: polietileno naranja
 - 5) Órganos de rotación: cojinete axial de bolas y cojinete de rodillos cónicos
 - 6) Perno Central: integrado en la pletina mecanizada
- Disponible con freno total registrable de accionamiento trasero

mm	mm	kg	COD.	kg	COD.	kg	COD.	mm	mm	mm	mm	mm	mm	daN	km/h
200	50	4,08	682926	3,77	682936	4,63	682946	250	135x110	105x80	11	70	126	1000	4

Soportes electrosoldados EE MHD - capacidad máx. 1500 daN



- 1) Pletina: acero forjado con perno integrado
 - 2) Horquillas: embutidas electrosoldadas en el axial
 - 3) Órganos de rotación: cojinete axial de bolas y cojinete de rodillos cónicos
 - 4) Engrasador
 - 5) Sistema de bloqueo de la tuerca
- Disponible con freno total registrable de accionamiento trasero

mm		kg	CÓD.	kg	CÓD.	kg	CÓD.	mm	mm	mm	mm	mm	mm	daN
125	45	3,26	688303	2,03	688403	4,14	688703	182	135x110	105x80	11	51	157	650
150	45	3,50	688304	2,51	688404	4,38	688704	210	135x110	105x80	11	60	157	750
200	50	4,02	688306	3,04	688406	4,90	688706	252	135x110	105x80	11	70	157	900
125	45	3,51	689303	2,28	689403	4,39	689803	182	135x110	105x80	11	51	157	650
150	45	3,74	689304	2,75	689404	4,62	689804	210	135x110	105x80	11	60	157	750
200	50	4,22	689306	3,24	689406	5,10	689806	252	135x110	105x80	11	70	157	900

RUEDA EXTRA-PESADA



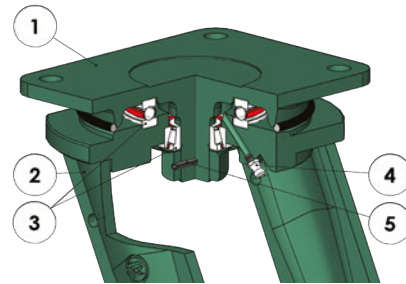
mm		kg	CÓD.	kg	CÓD.	kg	CÓD.	mm	mm	mm	mm	mm	mm	daN
200	50	4,58	682956	3,36	682966	5,39	682986	250	135x110	105x80	11	70	157	1500

Versiones disponibles bajo pedido



Veanse en la página 390 las opciones de montaje de los posicionadores direccionales para los soportes EE MHD - EEG MHD - EE HD - EES MHD

Soportes electrosoldados pareados EEG HD - capacidad máxima 2000 daN



- 1) Pletina: acero forjado con perno integrado
- 2) Horquillas: embutidas electrosoldadas en el axial
- 3) Órganos de rotación: cojinete axial de bolas y cojinete de rodillos cónicos
- 4) Engrasador
- 5) Sistema de bloqueo de la tuerca

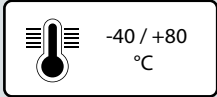
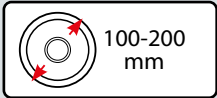
mm	mm	kg	CÓD.	kg	CÓD.	mm	mm	mm	mm	mm	daN
125	45+45	9,35	688072	4,90	688172	210	175x140	140x105	14	50	1300
150	45+45	9,62	688074	5,20	688174	223	175x140	140x105	14	50	1500
200	50+50	12,40	688066	7,60	688166	285	200x160	160x120	17	65	1800

RUEDA EXTRA-PESADA



mm	mm	kg	COD.	kg	COD.	mm	mm	mm	mm	mm	daN
200	50+50	13,64	682996	8,64	682998	285	200x160	160x120	17	65	2000

RUEDAS MONOLITICAS DE HIERRO FUNDIDO



Características técnicas

Ruedas monolíticas de de hierro fundido.

Buje liso que aloja el eje directamente. Buje con cojinetes de bolas blindados y montados por interferencia en los alojamientos obtenidos por torneado en el núcleo. La rueda está disponible también en la versión sin cojinetes.

Usos

Son recomendadas para usos principalmente estáticos, con cargas elevadas. La versión con buje liso es resistente a las temperaturas entre -40 °C y +400 °C, y por lo tanto está especialmente indicada para hornos de cocción. Sin embargo, para usar el conjunto rueda+soporte a temperaturas superiores a los 100 °C, es necesario montar la rueda con un soporte especial para su uso en altas temperaturas. Ejemplos de aplicaciones recomendadas: carros para talleres mecánicos, hornos industriales.

Condiciones ambientales de uso


Indicadas para uso industrial, incluso en presencia de agentes químicos de medianamente agresivos. Desaconsejadas en ambientes húmedos y en presencia de ácidos orgánicos fuertes y de minerales concentrados.

ÁCIDOS DÉBILES		BASES DÉBILES	
ÁCIDOS FUERTES		BASES FUERTES	
AGUA		HIDROCARBUROS	
ALCOHOL		SOLVENTES	

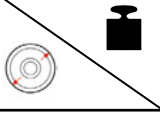
Consulte la tabla en la página 40 para conocer la compatibilidad de los materiales de la rueda con los agresivos químicos específicos.

Pavimentos

Idóneas para pavimentos lisos y poco porosos. No son adecuadas si hay obstáculos presentes en el recorrido. Pueden dañar pavimentos frágiles.



Fuerza de tracción o empuje para el movimiento de la rueda

	100 kg	300 kg	500 kg	700 kg	1000 kg	1400 kg
100x30 mm	< 1	5,6	15	----	----	----
100x40 mm	< 1	4,3	11,2	----	----	----
125 mm	< 1	3,2	7,6	14	----	----
150 mm	< 1	2,5	4,7	7,4	12,2	----
200 mm	< 1	1,7	3,5	5,8	10,3	18

Al variar de la carga y del diámetro, la tabla muestra la fuerza necesaria (en daN) para empujar o arrastrar una rueda sobre un pavimento liso y a una velocidad constante de 4 km/h. Para el desplazamiento manual de un carro de 4 ruedas, elegir diámetros con valores < 5 daN, y para desplazamientos frecuentes elegir valores < 3 daN.

Unión con los soportes



Soportes industriales NL

Capacidad máxima 300 daN - diámetros disponibles 100-150 mm
Fijación con pletina.



Soportes pesados P

Capacidad máxima 750 daN - diámetros disponibles 125-200 mm
Fijación con pletina.



Soportes extrapesados EP

Capacidad máxima 1100 daN - diámetros disponibles 150-200 mm
Fijación con pletina.

Versiones disponibles bajo pedido












Rueda de acero para cargas muy elevadas
















Rueda con soportes NL y P para altas temperaturas

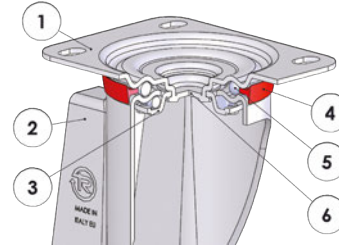


																
mm	mm	kg	CÓD.	mm	mm	daN	daN	daN								
100	30	0,62	691102	15	34	800	260	500								
100	30	0,70	691112	15	44	800	260	500								
100	40	0,92	691202	20	44	900	300	600								
125	40	1,09	691103	15	44	1200	350	700								
125	40	1,12	691203	20	44	1200	350	700								
150	45	1,81	691104	20	59	1500	500	1200								
200	45	3,34	691106	20	59	1900	600	1400								
200	45	3,19	691206	25	59	1900	800	1400								



																	
mm	mm	kg	CÓD.	kg	CÓD.	mm	mm	mm	mm	daN	daN	daN					
100	38	1,33	692122	1,14	694102	15	40	42	13	900	300	600					
100	38	1,28	692102	1,14	694102	20	40	42	13	900	300	600					
125	40	1,67	692103	1,43	694103	20	43	47	15,5	1200	350	700					
150	50	2,46	692104	2,18	694104	20	55	47	14	1500	500	1200					
200	50	3,64	692106	3,29	694106	20	55	52	15	1900	600	1400					
200	50	3,57	692126	3,57	694106	25	56	52	15	1900	600	1400					

Soportes industriales NL - capacidad máx. 300 daN



- 1) Pletina: chapa de acero galvanizado electrolíticamente
- 2) Horquilla: chapa de acero galvanizado electrolíticamente
- 3) Anillo de retén bolas: chapa de acero galvanizado electrolíticamente
- 4) Anillo guardapolvo: polietileno naranja
- 5) Órganos de rotación: doble corona de bolas lubricada con grasa
- 6) Perno central: integrado en la pletina y remachado en frío

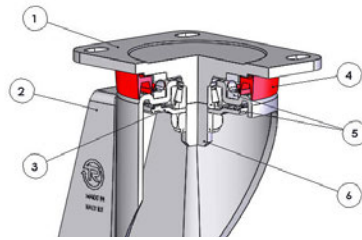
mm	mm	kg	CÓD.	kg	CÓD.	mm	mm	mm	mm	mm	daN	4 km/h
100	30	1,16	694802	0,89	695702	128	100x85	80x60	9	35	200	
100	40	1,50	694812	1,16	695712	128	100x85	80x60	9	35	200	
125	40	1,73	694803	1,38	695703	156	100x85	80x60	9	37	220	
150	45	3,24	694804	2,87	695704	194	140x110	105x80	11	56	300	
100	40	1,91	694902	1,57	695802	128	100x85	80x60	9	35	200	
125	40	2,31	694903	1,96	695803	156	100x85	80x60	9	37	220	
150	50	3,89	694904	3,52	695804	194	140x110	105x80	11	56	300	

Versiones disponibles bajo pedido



Rueda con soportes NL y P para altas temperaturas

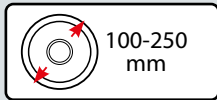
Soportes extrapesados EP - capacidad máx. 1100 daN



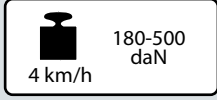
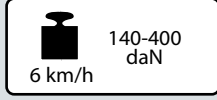
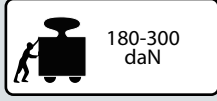
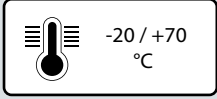
- 1) Pletina: acero forjado galvanizado blanco
- 2) Horquilla: acero forjado galvanizado blanco
- 3) Anillo protección cojinete inferior
- 4) Anillo guardapolvo: polietileno naranja
- 5) Organos de rotación: cojinete axial de bolas y cojinete de rodillos cónicos
- 6) Perno Central: integrado en la pletina mecanizada

mm	mm	kg	CÓD.	kg	CÓD.	mm	mm	mm	mm	mm	daN			
150	45	4,43	697804	3,94	698804	200	135x110	105x80	11	70	1100			
200	45	6,03	697806	5,62	698806	250	135x110	105x80	11	70	1100			
150	50	5,08	697604	4,59	697704	200	135x110	105x80	11	70	1100			
200	50	6,30	697606	5,92	697706	250	135x110	105x80	11	70	1100			

RUEDAS DE GOMA SIGMA ELASTIC CON NUCLEO DE ALUMINIO

100-250
mm

70 Shore A

180-500
daN
4 km/h140-400
daN
6 km/h180-300
daN-20 / +70
°C

Características técnicas

Bandaje: de goma Sigma Elastic, dureza 70 Shore A, con excelentes características de elasticidad y buena resistencia al desgarre y al desgaste.

Núcleo: de aluminio pre-fundido.

Buje con cojinetes de bolas blindados y montados por interferencia en los alojamientos obtenidos en el núcleo directamente del molde; disponible en la versión sin cojinetes.

Usos

La excelente elasticidad garantiza superar fácilmente los obstáculos, amortigua las vibraciones y reduce el ruido durante el uso.

Combinada con los soportes idóneos son adecuadas incluso para el desplazamiento mecánico hasta 6 km/h.

Buen deslizamiento, que permite reducir el esfuerzo del operador al desplazar las herramientas.

Ejemplos de aplicaciones recomendadas: carros para desplazamiento industrial interno y externo, transpaletas manuales, contenedores de basura de alta capacidad.

Condiciones ambientales de uso

Ambientes industriales, incluso cuando haya humedad. No adecuada en ambientes con fuertes ácidos o solventes.

ÁCIDOS DÉBILES	<input checked="" type="checkbox"/>	<input type="checkbox"/>	<input type="checkbox"/>	BASES DÉBILES	<input type="checkbox"/>	<input checked="" type="checkbox"/>	<input type="checkbox"/>
ÁCIDOS FUERTES	<input type="checkbox"/>	<input type="checkbox"/>	<input checked="" type="checkbox"/>	BASES FUERTES	<input type="checkbox"/>	<input checked="" type="checkbox"/>	<input type="checkbox"/>
AGUA	<input type="checkbox"/>	<input checked="" type="checkbox"/>	<input type="checkbox"/>	HIDROCARBUROS	<input type="checkbox"/>	<input checked="" type="checkbox"/>	<input type="checkbox"/>
ALCOHOL	<input checked="" type="checkbox"/>	<input type="checkbox"/>	<input type="checkbox"/>	SOLVENTES	<input type="checkbox"/>	<input type="checkbox"/>	<input checked="" type="checkbox"/>

Consulte la tabla en la página 40 para conocer la compatibilidad de los materiales de la rueda con los agresivos químicos específicos.

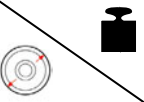
Pavimentos

Apta para usarse sobre todo tipo de pavimento industrial, incluso sobre pisos externos. Permite superar fácilmente los obstáculos.

No daña los pavimentos.



Fuerza de tracción o empuje para el movimiento de la rueda

	100 kg	200 kg	300 kg	400 kg	500 kg
100 mm	3	---	---	---	---
125x40 mm	2,5	5	---	---	---
160 mm	1,8	3,5	5	---	---
180 mm	2,3	4	6	---	---
200 mm	1	2,4	5	6,5	9
250 mm	1	2,4	5	6,5	9

Al variar de la carga y del diámetro, la tabla muestra la fuerza necesaria (en daN) para empujar o arrastrar una rueda sobre un pavimento liso y a una velocidad constante de 4 km/h. Para el desplazamiento manual de un carro de 4 ruedas, elegir diámetros con valores < 5 daN, y para desplazamientos frecuentes elegir valores < 3 daN.

Disponibles con los soportes



Soportes industriales NL

Capacidad máxima 300 daN - diámetros disponibles 100-200 mm
Fijación con pletina. Disponibles con freno delantero y centralizado.



Soportes medios M

Capacidad máxima 500 daN - diámetros disponibles 160-200 mm
Fijación con pletina. Disponibles con freno delantero registrable.



Soportes pesados P

Capacidad máxima 500 daN - diámetros disponibles 100-250 mm
Fijación con pletina. Disponibles con freno trasero registrable.



Soportes pesados con cojinetes endurecidos PT

Capacidad máxima 500 daN - diámetros disponibles 125-200 mm
Fijación con pletina. Disponibles con freno trasero registrable.



Soportes electrosoldados EE MHD

Capacidad máxima 500 daN - diámetros disponibles 100-200 mm
Fijación con pletina. Disponibles con freno trasero registrable.



Soportes electrosoldados pareados EEG MHD - EEG HD

Capacidad máxima 1000 daN - diámetros disponibles 100-200 mm
Fijación con pletina.



Soportes electrosoldados con amortiguación EES MHD

Capacidad máxima 500 daN - diámetros disponibles 160-200 mm
Fijación con pletina. Disponibles con freno delantero registrable.

Versiones disponibles bajo pedido

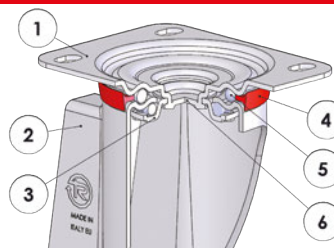


Rueda con bandaje de goma gris



mm	mm	kg	COD.	kg	COD.	mm	mm.	mm	mm	daN	daN	daN	daN	daN	daN	daN	daN	daN	daN	daN	daN	daN	daN	daN	
100	40	0,44	721202	0,39	723102	15	40	32	9	250	180	180	140												
125	40	0,76	721103	0,50	723003	20	40	47	14	280	200	200	160												
125	40	0,78	721203	0,52	723103	20	50	47	14	280	200	200	160												
125	50	0,84	721213	0,62	723113	20	59	47	14	320	230	230	180												
160	50	1,22	721210	0,96	723104	20	58	47	14	420	300	300	240												
160	50	1,20	721110	0,96	723104	25	58	47	14	420	300	300	240												
180	50	1,47	721205	1,21	723105	20	60	47	14	490	250	350	280												
200	50	2,00	721306	1,71	723126	20	58	47	14	1000	300	500	400												
200	50	2,00	721206	1,71	723106	20	58	52	16,5	1000	300	500	400												
200	50	1,99	721106	1,71	723106	25	58	52	16,5	1000	300	500	400												
250	50	2,30	721208	1,97	723108	20	60	52	15	1000	300	500	400												

Soportes industriales NL - capacidad máx. 300 daN



- 1) Pletina: chapa de acero galvanizado electrolíticamente
 - 2) Horquilla: chapa de acero galvanizado electrolíticamente
 - 3) Anillo de retención bolas: chapa de acero galvanizado electrolíticamente
 - 4) Anillo guardapolvo: polietileno naranja
 - 5) Órganos de rotación: doble corona de bolas lubricada con grasa
 - 6) Perno central: integrado en la pletina y remachado en frío
- Disponible con freno total de accionamiento delantero

mm	mm	kg	COD.	kg	COD.	kg	COD.	mm	mm	mm	mm	mm	mm	mm	mm	mm	mm	mm	mm	mm	mm	mm	mm	mm	daN		
100	40	0,96	724402	0,71	726202	1,17	727302	128	100x85	80x60	9	37	120	180													
125	50	1,49	724413	1,14	726213	2,37	727313	165	140x110	105x80	11	57	156	230													
160	50	2,59	724410	2,22	726210	2,80	727310	199	140x110	105x80	11	56	156	300													
180	50	2,85	724405	2,56	726205	3,06	727305	219	140x110	105x80	11	56	156	300													
200	50	3,40	724306	3,18	725206	3,66	727106	240	140x110	105x80	11	56	156	300													

Versiones disponibles bajo pedido



Rueda con bandaje de goma gris



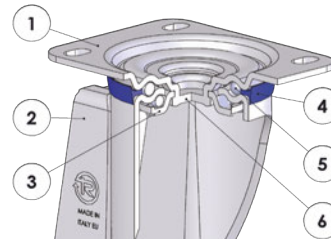
Posicionador direccional para soportes d. 150-200 mm

Soportes industriales NL - capacidad máx. 300 daN



mm	mm	kg	COD.	mm	mm	mm	mm	mm	mm	mm	mm	mm	mm	daN
125	40	2,41	724703	165	140x110	105x80	11	46	17,5	40	35	18,5		230
160	50	2,81	724710	199	140x110	105x80	11	56	17,5	40	35	18,5		300
200	50	3,45	724706	240	140x110	105x80	11	56	17,5	40	35	18,5		300

Soportes medios M - capacidad máx. 500 daN



- 1) Pletina: chapa de acero galvanizado electrolíticamente
 - 2) Horquilla: chapa de acero galvanizado electrolíticamente
 - 3) Anillo de retención bolas: chapa de acero galvanizado electrolíticamente
 - 4) Anillo guardapolvo: polietileno azul
 - 5) Órganos de rotación: doble corona de bolas lubricada con grasa
 - 6) Perno central: integrado en la pletina y remachado en frío
- Disponibles con freno total registrable de accionamiento delantero

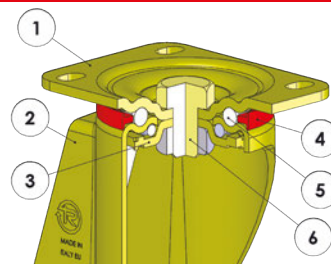
mm	mm	kg	COD.	kg	COD.	kg	COD.	mm	mm	mm	mm	mm	mm	daN
160	50	2,94	724610	2,22	726210	3,33	727910	199	140x110	105x80	11	58	178	300
200	50	3,79	724506	3,18	725206	4,21	727706	240	140x110	105x80	11	50	178	500

Versiones disponibles bajo pedido



Rueda con bandaje de goma gris

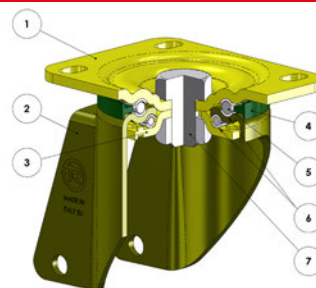
Soportes pesados P - capacidad máx. 500 daN



- 1) Pletina: chapa de acero galvanizado amarillo
 - 2) Horquilla: chapa de acero galvanizado amarillo
 - 3) Anillo de retención bolas: chapa de acero galvanizado amarillo
 - 4) Anillo guardapolvo: poliamida naranja
 - 5) Órganos de rotación: doble corona de bolas lubricada con grasa
 - 6) Perno central: tornillo de acero clase 8.8 y tuerca de acero
- Disponible con freno total registrable de accionamiento trasero

mm		kg		COD.		kg		COD.		mm		mm		mm		mm		mm		4 km/h		6 km/h	
mm	mm	kg	COD.	kg	COD.	kg	COD.	mm	mm	mm	mm	mm	mm	mm	mm	mm	mm	daN	daN	daN	daN		
100	40	1,31	727602	0,81	728512			138	100x85	80x60	9	46						180	140				
125	50	2,30	727613	1,66	728523			170	140x110	105x80	11	70						230	180				
160	50	3,57	727610	2,08	728514	4,14	727204	205	140x110	105x80	11	70	126					300	240				
180	50	3,81	727605	2,39	728515	4,38	727205	228	140x110	105x80	11	70	126					350	280				
200	50	4,46	727516	3,00	728516	5,06	727206	250	140x110	105x80	11	70	126					500	400				
250	50	4,74	727518	3,64	728518	5,44	727208	298	140x110	105x80	11	66	173					500	400				

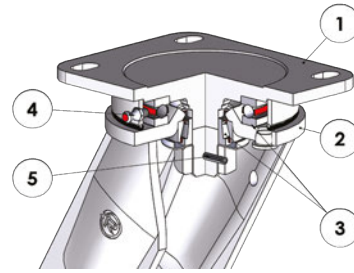
Soportes pesados PT con cojinetes endurecidos - capacidad max. 500 daN



- 1) Pletina: chapa de acero galvanizado amarillo
 - 2) Horquilla: chapa de acero galvanizado amarillo
 - 3) Anillo de retención bolas: chapa de acero galvanizado amarillo
 - 4) Anillo guardapolvo: poliamida 6 verde
 - 5) Órganos de rotación: corona doble de bolas lubricada con grasa
 - 6) Carril de bolas: chapa de acero gruesa
 - 7) Perno central: tornillo de acero clase 8.8 y tuerca de acero
- Disponible con freno registrable de accionamiento trasero

mm		kg		COD.		kg		COD.		mm		mm		mm		mm		mm		4 km/h		6 km/h	
mm	mm	kg	COD.	kg	COD.	kg	COD.	mm	mm	mm	mm	mm	mm	mm	mm	mm	mm	daN	daN	daN	daN		
125	50	2,30	725503	1,66	728523	2,86	728203	170	140x110	105x80	11	70	126					230	180				
160	50	3,59	725510	2,08	728514	4,14	728204	205	140x110	105x80	11	70	126					300	240				
180	50	3,90	725505	2,39	728515	4,38	728205	228	140x110	105x80	11	70	126					350	280				
200	50	4,46	725516	3,00	728516	5,03	728206	250	140x110	105x80	11	70	126					500	400				

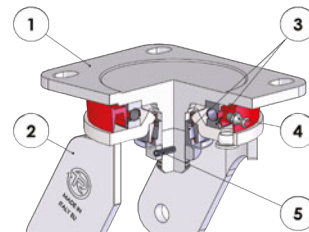
Soportes electrosoldados EE MHD - capacidad máx. 500 daN



- 1) Pletina: acero forjado con perno integrado
 - 2) Horquillas: embutidas electrosoldadas en el axial
 - 3) Órganos de rotación: cojinete axial de bolas y cojinete de rodillos cónicos
 - 4) Engrasador
 - 5) Sistema de bloqueo de la tuerca
- Disponible con freno total registrable de accionamiento trasero

mm		kg	COD.	kg	COD.	kg	COD.	mm	mm	mm	mm	mm	mm	4 km/h daN	6 km/h daN
125	50	3,74	728303	2,76	728403	4,62	728603	182	135x110	105x80	11	51	157	230	180
160	50	4,22	728314	3,23	728414	5,10	728614	215	135x110	105x80	11	60	157	300	240
180	50	4,59	728305	3,61	728405	5,47	728605	242	135x110	105x80	11	70	157	350	280
200	50	5,12	728306	4,14	728406	6,00	728606	252	135x110	105x80	11	70	157	500	400
250	50	5,58	728307	4,55	728407	6,46	728607	300	135x110	105x80	11	83	157	500	400

Soportes electrosoldados pareados EEG MHD - capacidad máx. 400 daN



- 1) Pletina: acero forjado con perno integrado
- 2) Horquillas: embutidas electrosoldadas en el axial
- 3) Órganos de rotación: cojinete axial de bolas y cojinete de rodillos cónicos
- 4) Engrasador
- 5) Sistema de bloqueo de la tuerca

mm		kg	COD.	kg	COD.	mm	mm	mm	mm	mm	4 km/h daN	6 km/h daN
100	40+40	3,35	728062	2,60	728162	140	135x110	105x80	11	55	360	280
125	40+40	4,10	728063	3,35	728163	170	135x110	105x80	11	55	400	320

Versiones disponibles bajo pedido

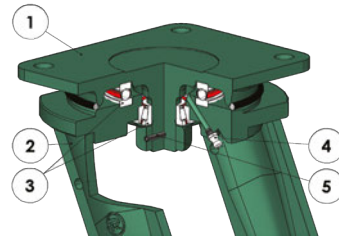


Rueda con bandaje de goma gris



Veanse en la página 390 las opciones de montaje de los posicionadores direccionales para los soportes EE MHD - EEG MHD - EE HD - EES MHD

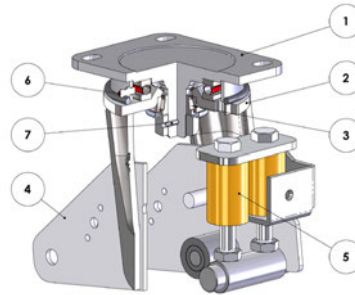
Soportes electrosoldados pareados EEG HD - capacidad máx. 1000 daN



- 1) Pletina: acero forjado con perno integrado
- 2) Horquillas: embutidas electrosoldadas en el axial
- 3) Órganos de rotación: cojinete axial de bolas y cojinete de rodillos cónicos
- 4) Engrasador
- 5) Sistema de bloqueo de la tuerca

mm	mm	kg	COD.	kg	COD.	mm	mm	mm	mm	mm	4 km/h	6 km/h
160	50+50	10,60	728084	6,15	728184	228	175x140	140x105	14	50	600	480
200	50+50	12,55	728086	8,00	728186	280	175x140	140x105	14	65	1000	800

Soportes electrosoldados con amortiguación EES MHD - capacidad máx 500 daN (amortiguación hasta 400 daN)



- 1) Pletina: acero forjado galvanizado electrolíticamente
 - 2) Horquilla fija externa: embutidas, electrosoldadas en el axial, acabado galvanizado electrolíticamente
 - 3) Órganos de rotación: cojinete axial de bolas y cojinetes de rodillos cónicos
 - 4) Horquilla móvil interna: embutidas, electrosoldadas en el casquillo
 - 5) Muelle de poliuretano
 - 6) Engrasador
 - 7) Sistema de bloqueo de la tuerca
- Disponible con freno total registrable de accionamiento delantero

mm	mm	kg	COD.	kg	COD.	kg	COD.	mm	mm	mm	mm	mm	mm	mm	mm	daN	daN	daN	daN
160	50	7,04	726304	5,79	726404	8,10	726504	248	135x110	105x80	11	100	240	25	50	300	300	240	
200	50	7,82	726306	6,57	726406	8,93	726506	268	135x110	105x80	11	100	265	25	50	400	500	400	
250	50	8,65	726308	7,44	726408	9,89	726508	316	135x110	105x80	11	110	315	25	50	400	500	400	



Recorrido muelle (mm): diferencia máxima en la altura de la rueda completa (con soporte) por efecto de la carga aplicada



Tensión previa (daN): con cargas inferiores a la carga mínima indicada no se acciona el sistema de amortiguación



Fuerza final muelle (daN): con cargas mayores a la carga máxima indicada el soporte funciona sin la función de amortiguación

Versiones disponibles bajo pedido



Veanse en la página 390 las opciones de montaje de los posicionadores direccionales para los soportes EE MHD - EEG MHD - EE HD - EES MHD

RUEDAS DE GOMA SIGMA ELASTIC NUCLEO DE HIERRO FUNDIDO



Características técnicas

Bandaje: de goma Sigma Elastic, dureza 70 Shore A, con excelentes características de elasticidad y buena resistencia al desgarre y al desgaste.

Núcleo: de hierro fundido.

Buje con cojinetes de bolas blindados y montados por interferencia en los alojamientos obtenidos en el núcleo directamente del molde; disponible en la versión sin cojinetes.

Usos

La excelente elasticidad garantiza superar fácilmente los obstáculos, amortigua las vibraciones y reduce el ruido durante el uso.

Buen deslizamiento, que permite reducir el esfuerzo del operador al desplazar las herramientas.

Combinada con los soportes idóneos, son adecuadas incluso para el desplazamiento mecánico hasta 6 km/h.

Aptas incluso para usos mixtos interno-externo.

Ejemplos de aplicaciones recomendadas: carros para desplazamiento industrial interno y externo, transpaletas manuales, contenedores de basura de alta capacidad.

Condiciones ambientales de uso

Ambientes industriales, incluso cuando haya humedad. No aptas en ambientes donde se usan solventes orgánicos, aromáticos clorurados e hidrocarburos.

ÁCIDOS DÉBILES			
ÁCIDOS FUERTES			
AGUA			
ALCOHOL			

BASES DÉBILES			
BASES FUERTES			
HIDROCARBUROS			
SOLVENTES			

Consulte la tabla en la página 40 para conocer la compatibilidad de los materiales de la rueda con los agresivos químicos específicos.



Pavimentos

Apta para usarse sobre todo tipo de pavimento industrial, incluso sobre pisos externos. Permite superar fácilmente los obstáculos.

No daña los pavimentos.



Fuerza de tracción o empuje para el movimiento de la rueda

 	100 kg	200 kg	300 kg	400 kg	500 kg	700 kg	900 kg
125 mm	1,4	3,7	7	---	---		
150 mm	1	3	5,8	9,5	---		
200x50 mm	< 1	1,8	4	7,1	11		
200x75 mm	< 1	1,8	3,3	5	7	12	
250 mm	< 1	1,5	2,7	4,1	6	10,3	
300 mm	< 1	1,4	2,4	3,6	5	8,5	12,8

Al variar de la carga y del diámetro, la tabla muestra la fuerza necesaria (en daN) para empujar o arrastrar una rueda sobre un pavimento liso y a una velocidad constante de 4 km/h. Para el desplazamiento manual de un carro de 4 ruedas, elegir diámetros con valores < 5 daN, y para desplazamientos frecuentes elegir valores < 3 daN.

Disponibles con los soportes



Soportes industriales NL

Capacidad máxima 300 daN - diámetros disponibles 125-200 mm
Fijación con pletina. Disponibles con freno delantero.



Soportes medios M

Capacidad máxima 500 daN - diámetros disponibles 150-200 mm
Fijación con pletina. Disponibles con freno delantero registrable.



Soportes pesados P

Capacidad máxima 500 daN - diámetros disponibles 125-200 mm
Fijación con pletina. Disponibles con freno trasero registrable.



Soportes extrapesados EP

Capacidad máxima 800 daN - diámetros disponibles 150-250 mm
Fijación con pletina. Disponibles con freno trasero registrable.



Soportes electrosoldados EE MHD - EE HD

Capacidad máxima 950 daN - diámetros disponibles 125-300 mm
Fijación con pletina. Disponibles con freno trasero registrable.



Soportes electrosoldados pareados EEG HD

Capacidad máxima 1000 daN - diámetros disponibles 150-200 mm
Fijación con pletina.



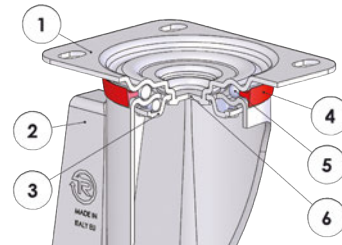
Soportes electrosoldados con amortiguación EES MHD

Capacidad máxima 500 daN - diámetros disponibles 150-200 mm
Fijación con pletina. Disponibles con freno delantero registrable..



mm	mm	kg	CÓD.	kg	CÓD.	mm	mm	mm	mm	daN	daN	daN	daN						
125	50	1,88	722103	1,64	724103	20	55	47	14	450	250	300	240						
150	50	2,30	722104	2,06	724104	20	55	47	14	600	275	400	320						
150	50	2,28	722124	2,06	724104	25	55	47	14	600	275	400	320						
200	50	3,15	722106	2,87	724106	25	55	52	17	1000	335	500	400						
200	75	5,35	722126	5,07	724126	25	85	52	17	1200	400	700	560						
250	75	7,17	722108	6,67	724108	25	88	52	17,5	1500	450	800	640						
300	85	8,51	722109	8,05	724109	30	90	62	16	1800	500	950	760						
300	85	8,49	722129	8,05	724109	35	90	62	16	1800	500	950	760						

Soportes industriales NL - capacidad máx. 300 daN



- 1) Pletina: chapa de acero galvanizado electrolíticamente
 - 2) Horquilla: chapa de acero galvanizado electrolíticamente
 - 3) Anillo de retención bolas: chapa de acero galvanizado electrolíticamente
 - 4) Anillo guardapolvo: polietileno naranja
 - 5) Órganos de rotación: doble corona de bolas lubricada con grasa
 - 6) Perno central: integrado en la pletina y remachado en frío
- Disponibles con freno total de accionamiento delantero

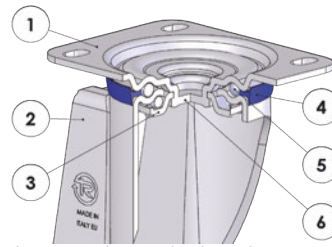
mm	mm	kg	CÓD.	kg	CÓD.	kg	CÓD.	mm	mm	mm	mm	mm	mm	mm	mm	daN	
125	50	3,00	724313	2,63	725213	3,22	727113	166	140x110	105x80	11	57	156			300	
150	50	3,67	724304	3,30	725204	3,96	727124	194	140x110	105x80	11	56	156			300	
200	50	4,56	724336	4,34	725236	4,86	727126	240	140x110	105x80	11	56	156			300	

Versiones disponibles bajo pedido



Posicionador
direccional
para soportes
d. 150-200 mm

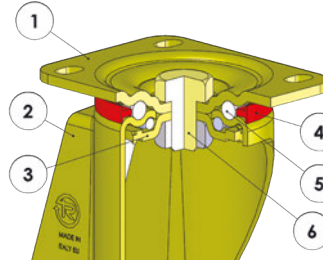
Soportes medios M - capacidad máx. 500 daN



- 1) Pletina: chapa de acero galvanizado electrolíticamente
 - 2) Horquilla: chapa de acero galvanizado electrolíticamente
 - 3) Anillo de retención bolas: chapa de acero galvanizado electrolíticamente
 - 4) Anillo guardapolvo: polietileno azul
 - 5) Órganos de rotación: doble corona de bolas lubricada con grasa
 - 6) Perno central: integrado en la pletina y remachado en frío
- Disponible con freno total registrable de accionamiento delantero

mm	mm	kg	CÓD.	kg	CÓD.	kg	CÓD.	mm	mm	mm	mm	mm	mm	daN
150	50	4,02	724504	3,30	725204	4,49	727724	194	140x110	105x80	11	58	178	400
200	50	4,95	724536	4,34	725236	5,11	727726	240	140x110	105x80	11	50	178	500

Soportes pesados P - capacidad máx. 500 daN



- 1) Pletina: chapa de acero galvanizado amarillo
 - 2) Horquilla: chapa de acero galvanizado amarillo
 - 3) Anillo de retención bolas: chapa de acero galvanizado amarillo
 - 4) Anillo guardapolvo: poliamida naranja
 - 5) Órganos de rotación: doble corona de bolas lubricada con grasa
 - 6) Perno central: tornillo de acero clase 8.8 y tuerca de acero
- Disponible con freno total registrable de accionamiento trasero

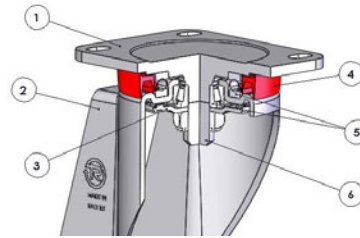
mm	mm	kg	CODE	kg	CODE	kg	CODE	mm	mm	mm	mm	mm	mm	daN	daN
125	50	3,80	727513	3,24	728513			170	140x110	105x80	11	70		300	240
150	50	4,65	727504	3,42	728504	5,22	727224	200	140x110	105x80	11	70	126	400	320
200	50	5,62	727506	4,16	728506	6,19	727226	250	140x110	105x80	11	70	126	500	400

Versiones disponibles bajo pedido



Posicionador direccional para soportes P d. 150-200 mm

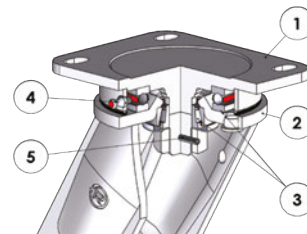
Soportes extrapesados EP - capacidad máx. 800 daN



- 1) Pletina: acero forjado galvanizado blanco
 - 2) Horquilla: acero forjado galvanizado blanco
 - 3) Anillo protección cojinete inferior
 - 4) Anillo guardapolvo: polietileno naranja
 - 5) Órganos de rotación: cojinete axial de bolas y cojinete de rodillos cónicos
 - 6) Perno Central: integrado en la pletina mecanizada
- Disponible con freno total registrable de accionamiento trasero

mm		kg	CÓD.	kg	CÓD.	kg	CÓD.	mm	mm	mm	mm	mm	mm	daN	daN
150	50	4,92	727814	4,43	728814	5,49	727324	200	135x110	105x80	11	70	126	400	320
200	50	5,87	727816	5,43	728816	6,44	727326	250	135x110	105x80	11	70	126	500	400
200	75	10,90	727806	9,06	728806			275	175x140	140x105	14	66		700	560
250	75	12,71	727808	10,88	728808			300	175x140	140x105	14	66		800	640

Soportes electrosoldados EE MHD - capacidad máx. 500 daN



- 1) Pletina: acero forjado con perno integrado
 - 2) Horquillas: embutidas electrosoldadas en el axial
 - 3) Órganos de rotación: cojinete axial de bolas y cojinete de rodillos cónicos
 - 4) Engrasador
 - 5) Sistema de bloqueo de la tuerca
- Disponible con freno total registrable de accionamiento trasero

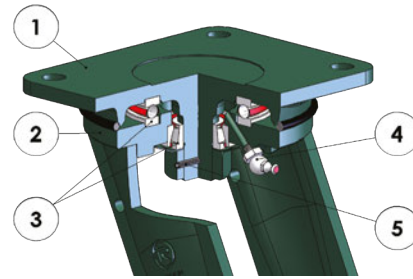
mm		kg	CÓD.	kg	CÓD.	kg	CÓD.	mm	mm	mm	mm	mm	mm	daN	daN
125	50	4,78	729303	3,80	729403	5,66	729603	182	135x110	105x80	11	51	157	300	180
150	50	5,30	729304	4,31	729404	6,18	729604	210	135x110	105x80	11	60	157	400	320
200	50	6,27	729306	5,29	729406	7,15	729606	252	135x110	105x80	11	70	157	500	400

Versiones disponibles bajo pedido



Veanse en la página 388 las opciones de montaje de los posicionadores direccionales para los soportes EE MHD - EEG MHD - EE HD - EES MHD

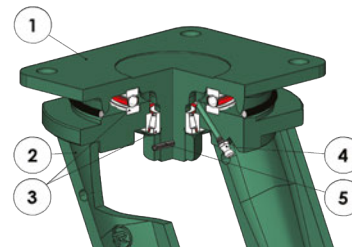
Soportes electrosoldados EE HD - capacidad máx. 950 daN



- 1) Pletina: acero forjado con perno integrado
 - 2) Horquilla: orejas embutidas electrosoldadas en la brida
 - 3) Organos de rotación: cojinete axial de bolas y cojinete de rodillos cónicos
 - 4) Engrasador
 - 5) Sistema anti-afloje de tuerca
- Disponible con freno total registrable de accionamiento trasero

mm	mm	kg	CÓD.	kg	CÓD.	kg	CÓD.	mm	mm	mm	mm	mm	mm	daN	daN
200	75	11,81	729316	10,27	729416	12,69	729616	275	175x140	140x105	14	65	166	700	560
250	75	13,86	729307	12,27	729407	14,74	729607	320	175x140	140x105	14	74	166	800	640
300	85	15,32	729308	13,70	729408	16,20	729608	360	175x140	140x105	14	81	166	950	760

Soportes electrosoldados pareados EEG HD - capacidad máxima 1000 daN



- 1) Pletina: acero forjado con perno integrado
- 2) Horquillas: embutidas electrosoldadas en el axia
- 3) Organos de rotación: cojinete axial de bolas y cojinete de rodillos cónicos
- 4) Engrasador
- 5) Sistema de bloqueo de la tuerca

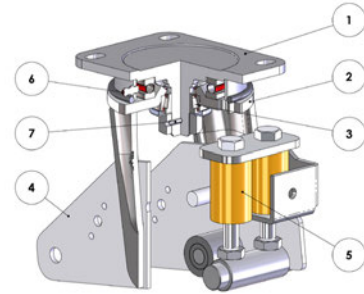
mm	mm	kg	CÓD.	kg	CÓD.	mm	mm	mm	mm	mm	daN	daN
150	50+50	12,75	728074	8,30	728174	228	175x140	140x105	14	50	800	640
200	50+50	14,90	728066	10,35	728166	280	175x140	140x105	14	65	1000	800
200	50+50	16,55	728076	11,75	728176	285	200x160	160x120	17	65	1000	800

Versiones disponibles bajo pedido



Veanse en la página 390 las opciones de montaje de los posicionadores direccionales para los soportes EE MHD - EEG MHD - EE HD - EES MHD

Soportes electrosoldados con amortiguación EES MHD - capacidad máx 500 daN (amortiguación hasta 400 daN)



- 1) Pletina: acero forjado galvanizado electrolíticamente
 - 2) Horquilla fija externa: embutidas, electrosoldadas en el axial, acabado galvanizado electrolíticamente
 - 3) Organos de rotación: cojinete axial de bolas y cojinetes de rodillos cónicos
 - 4) Horquilla móvil interna: embutidas, electrosoldadas en el casquillo
 - 5) Muelle de poliuretano
 - 6) Engrasador
 - 7) Sistema de bloqueo de la tuerca
- Disponibles con freno total registrable de accionamiento delantero

mm	mm	kg	COD.	kg	COD.	kg	COD.	mm	mm	mm	mm	mm	mm	mm	daN	daN	daN	daN
150	50	8,12	725704	6,87	725804	9,18	726004	243	135x110	105x80	11	100	240	25	50	400	400	320
200	50	8,97	725706	7,72	725806	10,08	726006	268	135x110	105x80	11	100	265	25	50	400	500	400



Recorrido muelle (mm): diferencia máxima en la altura de la rueda completa (con soporte) por efecto de la carga aplicada



Tensión previa (daN): con cargas inferiores a la carga mínima indicada no se acciona el sistema de amortiguación



Fuerza final muelle (daN): con cargas mayores a la carga máxima indicada el soporte funciona sin la función de amortiguación

Versiones disponibles bajo pedido



Veanse en la página 390 las opciones de montaje de los posicionadores direccionales para los soportes EE MHD - EEG MHD - EE HD - EES MHD



Experience and innovation




ALTAS TEMPERATURAS






SERIE **67**

RUEDAS MONOLITICAS DE RESINA TERMOENDURENTE

 80-200 mm	 150-500 daN	 125-240 daN
---	---	---

 -20 / +300 °C




INOX


PAG. 270



SERIE **68F**

RUEDAS MONOLITICAS DE POLIAMIDA 6 CARGADA CON FIBRA DE VIDRIO

 100-125 mm	 250-350 daN	 250-350 daN
--	---	---

 -30 / +130 °C




INOX


PAG. 278



SERIE **72G**

RUEDAS DE GOMA SILICONICA CON NUCLEO DE ALUMINIO

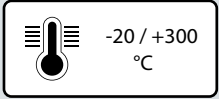
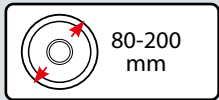
 100 mm	 80 daN	 80 daN
--	--	--

 -30 / +250 °C

INOX

PAG. 282

RUEDAS MONOLITICAS DE RESINA FENOLICA TERMOENDURENTE



Características técnicas

Ruedas monolíticas de resina fenólica termoendurente, resistente a temperaturas de -20°C hasta 300 °C.

Buje liso que aloja el eje directamente. Buje con cojinetes de bolas blindados y lubricados con grasa para alta temperatura. El cojinete está protegido de los agentes externos y suciedad por medio de tapas metálicas.

Usos

La resistencia a las altas temperaturas la convierte en especialmente apta para uso en las industrias alimentarias y para hornos de cocción, sobre todo en el sector panadero. Se combinan con soportes y bujes específicos para altas temperaturas. Son resistentes a los agentes químicos medianamente agresivos. La versión con cojinete de bolas garantiza excelentes prestaciones y ausencia de chirridos, también en situaciones de cargas pesadas y usos continuativos de largo plazo. No son adecuadas en presencia de obstáculos durante el recorrido o sobre pavimentos frágiles.

Condiciones ambientales de uso

Indicadas para ambientes industriales y para colectividades, incluso si hay humedad o agentes químicos.

ÁCIDOS DÉBILES	<input checked="" type="checkbox"/>	<input type="checkbox"/>	<input type="checkbox"/>	BASES DÉBILES	<input checked="" type="checkbox"/>	<input type="checkbox"/>	<input type="checkbox"/>
ÁCIDOS FUERTES	<input type="checkbox"/>	<input type="checkbox"/>	<input checked="" type="checkbox"/>	BASES FUERTES	<input type="checkbox"/>	<input type="checkbox"/>	<input checked="" type="checkbox"/>
AGUA	<input checked="" type="checkbox"/>	<input type="checkbox"/>	<input type="checkbox"/>	HIDROCARBUROS	<input checked="" type="checkbox"/>	<input type="checkbox"/>	<input type="checkbox"/>
ALCOHOL	<input checked="" type="checkbox"/>	<input type="checkbox"/>	<input type="checkbox"/>	SOLVENTES	<input checked="" type="checkbox"/>	<input type="checkbox"/>	<input type="checkbox"/>

Consulte la tabla en la página 40 para conocer la compatibilidad de los materiales de la rueda con los agresivos químicos específicos.



Pavimentos

Aptas para pavimento de baldosas y de cemento-resina: no se recomiendan para pavimentos abrasivos, desterrados o con virutas.

No aptas para pavimentos delicados con obstáculos en su recorrido.



Fuerza de tracción o empuje para el movimiento de la rueda

 	100 kg	200 kg	300 kg	400 kg	500 kg
80 mm	4	----	----	----	----
100 mm	3,7	8,2	----	----	----
125 mm	3	7	11	----	----
150 mm	2	5,5	9	----	----
200 mm	1	4	6,5	9	12

Al variar de la carga y del diámetro, la tabla muestra la fuerza necesaria (en daN) para empujar o arrastrar una rueda sobre un pavimento liso y a una velocidad constante de 4 km/h. Para el desplazamiento manual de un carro de 4 ruedas, elegir diámetros con valores < 5 daN, y para desplazamientos frecuentes elegir valores < 3 daN.

Disponibles con los soportes:



Soportes industriales NL

Capacidad máxima 300 daN - diámetros disponibles 80-200 mm
Fijación con pletina y taladro pasador.












Soportes industriales de acero inoxidable NLX

Capacidad máxima 300 daN - diámetros disponibles 80-200 mm
Fijación con pletina y taladro pasador.



Soportes pesados de acero inoxidable PX

Capacidad máxima 500 daN - diámetros disponibles 150-200 mm
Fijación con pletina.

								
mm	mm	kg	COD.	mm	mm	daN	daN	daN
80	35	0,18	672201	12	39	250	125	150
100	35	0,30	671102	12	44	300	130	200
100	35	0,29	672202	15	44	300	130	200
125	35	0,43	672203	15	44	400	180	300
150	50	0,90	672104	20	58	500	190	300
200	50	1,68	672106	20	58	700	240	500

Eje



Buje estandar con casquillo de acero revestido en PTFE de bajo espesor.

Disponible en los diámetros de 80, 100 y 125mm para montaje con los soportes industriales NL. Apto para cargas pesadas sobre breve recorridos.



Buje estandar con casquillo de acero o de acero inox.

Disponible en los diámetros de 150 y 200mm para montaje con los soportes industriales NL, NLX y con los soportes pesados inox PX. Apto para cargas pesadas sobre breve recorridos.



Buje e acero inox con revestimiento de PTFE alto espesor.















Disponible en los diámetros de 80, 100 y 125mm para montaje con los soportes industriales inox NLX. Disponible bajo pedido para montaje con soportes industriales NL o pesados inox PX. Apto para cargas medias sobre largos recorridos.



Buje para uso pesado con casquillo de acero o de acero inox y arandelas fabricadas con un tipo innovador y seleccionado de PTFE reforzado.

Disponible en los diámetros de 80 y 100mm para montaje con soportes industriales NL y industriales NLX. Apto para cargas pesadas sobre largos recorridos.

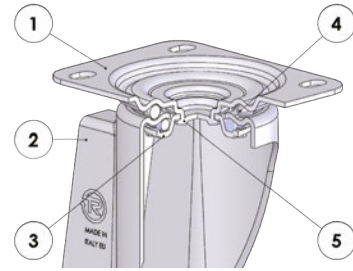


														
mm	mm	kg	COD.	kg	COD.	kg	COD.	mm	mm	mm	mm	daN	daN	daN
80	35	0,27	672501	0,27	672601	0,21	674101	15	35	32	9	250	160	160
100	38	0,44	672502	0,44	672602	0,37	674102	15	38	32	9	300	240	240



Kit de protección de los cojinetes compuesto por:
 - nr. 2 tapas en acero galvanizado/ en acero inox
 - nr. 2 distanciadores en acero galvanizado/en acero inox
 cod. 924610VE (galvanizado) - cod. 924609VE (inox)

Soportes industriales NL - capacidad máx. 300 daN



- 1) Pletina: chapa de acero galvanizado electrolíticamente
- 2) Horquilla: chapa de acero galvanizado electrolíticamente
- 3) Anillo de retención bolas: chapa de acero galvanizado electrolíticamente
- 4) Organos de rotación: doble corona de bolas lubricada con grasa para altas temperaturas
- 5) Perno central: integrado en la pletina y remachado en frío

mm	mm	kg	COD.	kg	COD.	mm	mm	mm	mm	mm	daN	Buje
80	35	0,71	677101	0,43	678101	107	100x85	80x60	9	37	150	
100	35	0,85	677102	0,53	678102	128	100x85	80x60	9	35	200	
125	35	1,07	677103	0,73	678103	156	100x85	80x60	9	37	220	
150	50	2,23	677314	1,90	678304	194	140x110	105x80	11	56	300	
200	50	3,08	677316	2,87	678306	240	140x110	105x80	11	56	300	
80	35	0,77	677201	0,49	677401	107	100x85	80x60	9	37	150	
100	35	0,91	677202	0,59	677402	128	100x85	80x60	9	35	200	



mm	mm	kg	COD.	kg	COD.	mm	mm	mm	mm	mm	daN	Buje
80	35	0,75	677111	0,63	678111	107	100x85	80x60	9	37	160	
100	38	0,95	677112	0,80	678112	128	100x85	80x60	9	35	200	

Versiones disponibles bajo pedido (buje liso)

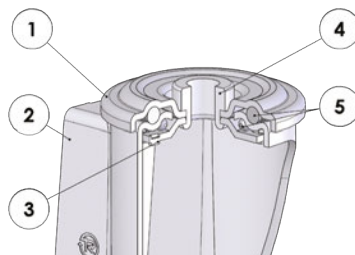


Casquillo con tubo de acero inox revestido en PTFE con alto espesor

















Casquillo con tubo de acero inox revestido en PTFE con alto espesor y distanciadores












Soportes industriales NL - capacidad máx. 300 daN



- 1) Pletina: chapa de acero galvanizado electrolíticamente
- 2) Horquilla: chapa de acero galvanizado electrolíticamente
- 3) Anillo de retención bolas: chapa de acero galvanizado electrolíticamente
- 4) Perno central: perno de acero galvanizado electrolíticamente
- 5) Órganos de rotación: doble corona de bolas lubricada con grasa para altas temperaturas

									Buje
mm	mm	kg	COD.	mm	mm	mm	mm	daN	
80	35	0,62	676101	107	73	12	37	150	
100	35	0,72	676102	128	73	12	35	200	
125	35	1,05	676103	156	73	12	37	220	
80	35	0,68	677501	107	73	12	37	150	
100	35	0,78	677502	128	73	12	35	200	



									Buje
mm	mm	kg	COD.	mm	mm	mm	mm	daN	
80	35	0,70	676111	107	73	12	37	160	
100	38	0,87	676112	128	73	12	35	200	

Versiones disponibles bajo pedido (bujes lisos)



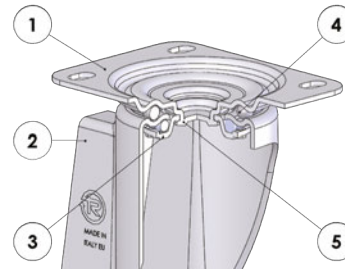
Casquillo con tubo de acero inox revestido en PTFE con alto espesor



Casquillo con tubo de acero inox revestido en PTFE con alto espesor y distanciadores

Soportes industriales de acero inox NLX - capacidad máx. 300 daN

INOX



- 1) Pletina: acero inoxidable AISI 304
- 2) Horquilla: acero inoxidable AISI 304
- 3) Anillo de retención de bolas: acero inoxidable AISI 304
- 4) Órganos de rotación: doble corona de bolas de acero inox.lubrificada con grasa para altas temperaturas
- 5) Perno central: integrado en la pletina y remachado en frío

mm		kg	COD.	kg	COD.	mm					daN	Buje
80	35	0,71	677701	0,40	678701	107	100x85	80x60	9	37	150	
100	35	0,79	677702	0,52	678702	128	100x85	80x60	9	35	200	
125	35	0,92	677713	0,80	678713	156	100x85	80x60	9	37	220	
150	50	2,21	677704	1,77	678704	194	140x110	105x80	11	56	300	
200	50	3,06	677706	2,60	678706	240	140x110	105x80	11	56	300	
80	35	0,78	677901	0,47	678001	107	100x85	80x60	9	37	150	
100	35	0,86	677902	0,59	678002	128	100x85	80x60	9	35	200	

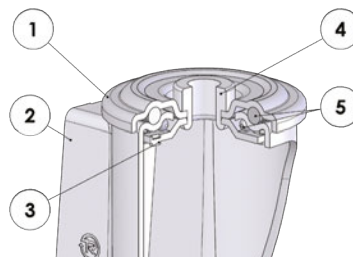


mm		kg	COD.	kg	COD.	mm					daN	Buje
80	35	0,75	678801	0,63	678901	107	100x85	80x60	9	37	160	
100	38	0,95	678802	0,80	678902	128	100x85	80x60	9	35	200	

RUEDAS MONOLITICAS DE RESINA FENOLICA TERMOENDURENTE

Soportes industriales de acero inox NLX - capacidad máx. 300 daN

INOX



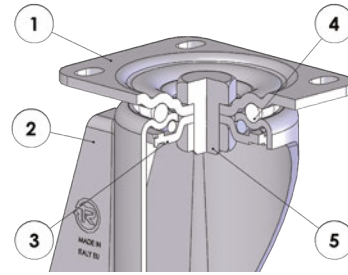
- 1) Pletina: chapa de acero galvanizado electrolíticamente
- 2) Horquilla: chapa de acero galvanizado electrolíticamente
- 3) Anillo de retención bolas: chapa de acero galvanizado electrolíticamente
- 4) Perno central: perno de acero galvanizado electrolíticamente
- 5) Órganos de rotación: doble corona de bolas lubricada con grasa para altas temperaturas

									Buje						
MM	MM	KG	KOD.	MM	MM	MM	MM	daN							
80	35	0,62	676701	107	73	12	37	150							
100	35	0,72	676702	128	73	12	35	200							
125	35	1,05	676703	156	73	12	37	220							
80	35	0,69	678201	107	73	12	37	150							
100	35	0,79	678202	128	73	12	35	200							



									Buje						
mm	mm	kg	COD.	mm	mm	mm	mm	daN							
80	35	0,70	676711	107	73	12	37	160							
100	38	0,87	676712	128	73	12	35	200							

Soportes pesados de acero inoxidable PX - capacidad máx 500 daN

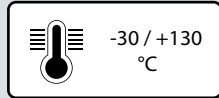
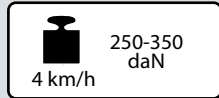


INOX

- 1) Pletina: acero inoxidable AISI 304
- 2) Horquilla: acero inoxidable AISI 304
- 3) Anillo de retención de bolas: acero inoxidable AISI 304
- 4) Órganos de rotación: doble corona de bolas de acero inox lubricada con grasa
- 5) Perno central: tornillo y tuerca de acero inoxidable

mm	mm	kg	COD.	kg	COD.	mm	mm	mm	mm	mm	daN	Buje		
150	50	3.25	677004	1.90	677104	200	140x110	105x80	11	70	300			
200	50	4.25	677006	2.74	677106	250	140x110	105x80	11	70	500			

RUEDAS MONO-BLOQUE DE POLIAMIDA 6 CARGADA CON FIBRA DE VIDRIO



INOX

Características técnicas

Ruedas monolíticas de poliamida 6, cargadas con fibra de vidrio para aumentar la resistencia a la temperatura de -30°C hasta +130°C. Dureza 80 Shore D.

Buje con cojinetes de bolas montados por interferencia en los alojamientos obtenidos en el núcleo directamente del molde. El cojinete está protegido contra los agentes externos mediante tapas de poliamida de fibra de vidrio con laberinto interno. Disponible también con cojinetes de bolas de acero inox.

Usos

Adecuadas para usos principalmente estáticos, sobre pavimentaciones lisas y compactas, y para cargas medias. Resistentes a temperaturas entre -30 ° y +130 °C, son aptas para su uso en equipamientos que debe someterse a lavados frecuentes y a esterilizaciones, en particular en autoclave.

El buen deslizamiento garantiza el mínimo esfuerzo durante el uso, pero solo sobre pavimentos lisos.

Se combinan con soportes y bujes específicos para altas temperaturas

Ejemplos de aplicaciones recomendadas: carros para desplazamiento interno en la industria alimentaria y conservera, equipamientos para curtiduría.

Condiciones ambientales de uso

Resistentes a los agentes químicos medianamente agresivos, indicadas para ambientes industriales y para entes públicos, incluso en presencia de agentes químicos.

No se recomiendan para ambientes con presencia de fuertes ácidos orgánicos y minerales.

ÁCIDOS DÉBILES	<input checked="" type="checkbox"/>	<input type="checkbox"/>	<input type="checkbox"/>	<input type="checkbox"/>	BASES DÉBILES	<input checked="" type="checkbox"/>	<input type="checkbox"/>	<input type="checkbox"/>	<input type="checkbox"/>
ÁCIDOS FUERTES	<input type="checkbox"/>	<input checked="" type="checkbox"/>	<input type="checkbox"/>	<input type="checkbox"/>	BASES FUERTES	<input type="checkbox"/>	<input checked="" type="checkbox"/>	<input type="checkbox"/>	<input type="checkbox"/>
AGUA	<input checked="" type="checkbox"/>	<input type="checkbox"/>	<input type="checkbox"/>	<input type="checkbox"/>	HIDROCARBUROS	<input checked="" type="checkbox"/>	<input type="checkbox"/>	<input type="checkbox"/>	<input type="checkbox"/>
ALCOHOL	<input checked="" type="checkbox"/>	<input type="checkbox"/>	<input type="checkbox"/>	<input type="checkbox"/>	SOLVENTES	<input type="checkbox"/>	<input checked="" type="checkbox"/>	<input type="checkbox"/>	<input type="checkbox"/>

Consulte la tabla en la página 40 para conocer la compatibilidad de los materiales de la rueda con los agresivos químicos específicos.

Pavimentos



Aptas solo para pavimento liso y compacto con baldosas y cemento-resina, son adecuadas si hay obstáculos durante el recorrido.

Pueden dañar los pavimentos frágiles

No se recomiendan para pavimentos abrasivos, desterrados o con virutas



Fuerza de tracción o empuje para el movimiento de la rueda

 	100 kg	150 kg	200 kg	250 kg	300 kg	350 kg
100 mm	<1	1,2	1,5	2	---	---
125 mm	<1	< 1	1,1	1,5	1,8	2,2

Al variar de la carga y del diámetro, la tabla muestra la fuerza necesaria (en daN) para empujar o arrastrar una rueda sobre un pavimento liso y a una velocidad constante de 4 km/h. Para el desplazamiento manual de un carro de 4 ruedas, elegir diámetros con valores < 5 daN, y para desplazamientos frecuentes elegir valores < 3 daN

Disponibles con los soportes:



Soportes industriales NL

Capacidad máxima 220 daN - diámetros disponibles 100-125 mm
Fijación con pletina y taladro pasador.



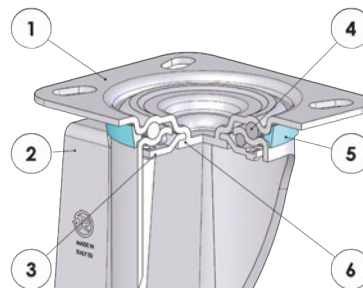
Soportes industriales de acero inoxidable NLX

Capacidad máxima 220 daN - diámetros disponibles 100-125 mm
Fijación con pletina y taladro pasador.



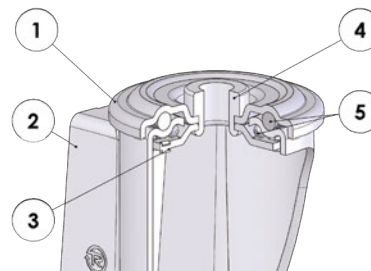
mm	mm	kg	CÓD.	kg	CÓD.	mm	mm	Estáti- daN	4 km/h daN	4 km/h daN
100	30	0,27	683502	0,27	683602	12	45	250	250	250
125	30	0,33	683503	0,33	683603	12	45	350	350	350

Soportes industriales NL - capacidad máx. 220 daN



- 1) Pletina: chapa de acero galvanizado electrolíticamente
- 2) Horquilla: chapa de acero galvanizado electrolíticamente
- 3) Anillo guardapolvo: poliamida azul
- 4) Anillo de retención bolas: chapa de acero galvanizado electrolíticamente
- 5) Órganos de rotación: doble corona de bolas lubricada con grasa
- 6) Perno central: integrado en la pletina y remachado en frío

mm	mm	kg	CÓD.	kg	CÓD.	mm	mm	mm	mm	mm	daN
100	30	0,74	684882	0,63	685182	128	100x85	80x60	9	35	220
125	30	0,83	684883	0,72	685183	156	100x85	80x60	9	37	220

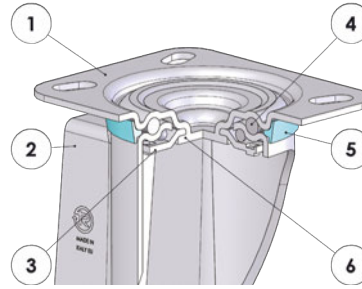


- 1) Pletina: chapa de acero galvanizado electrolíticamente
- 2) Horquilla: chapa de acero galvanizado electrolíticamente
- 3) Anillo de retención bolas: chapa de acero galvanizado electrolíticamente
- 4) Perno central: perno de acero galvanizado electrolíticamente
- 5) Órganos de rotación: doble corona de bolas lubricada con grasa

mm	mm	kg	CÓD.	mm	mm	mm	mm	daN
100	30	0,69	688082	128	73	12	35	220
125	30	0,78	688083	156	73	12	37	220

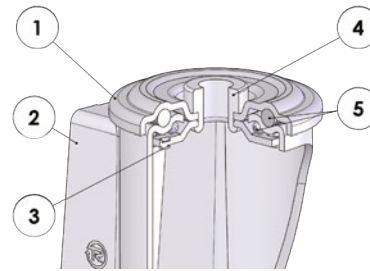
Soportes industriales de acero inoxidable NLX - capacidad máx. 220

INOX



- 1) Pletina: acero inoxidable AISI 304
- 2) Horquilla: acero inoxidable AISI 304
- 3) Anillo de retención de bolas: acero inoxidable AISI 304
- 4) Anillo guardapolvo: poliamida azul
- 5) Órganos de rotación: doble corona de bolas de acero inoxidable lubricada con grasa
- 6) Perno central: integrado en la pletina y remachado en frío

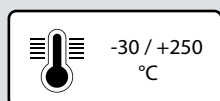
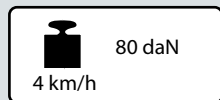
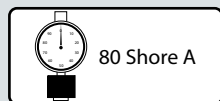
mm	mm	kg	CÓD.	kg	CÓD.	mm	mm	mm	mm	mm	daN
100	30	0,74	684682	0,63	685682	128	100x85	80x60	9	35	220
125	30	0,83	684683	0,72	685683	156	100x85	80x60	9	37	220



- 1) Pletina: acero inoxidable AISI 304
- 2) Horquilla: acero inoxidable AISI 304
- 3) Anillo de retención de bolas: acero inoxidable AISI 304
- 4) Perno central: perno de acero inoxidable
- 5) Órganos de rotación: doble corona de bolas de acero inoxidable lubricada con grasa

mm	mm	kg	CÓD.	mm	mm	mm	mm	daN
100	30	0,69	685982	128	73	12	35	220
125	30	0,78	685983	156	73	12	37	220

RUEDAS DE GOMA SILICONICA CON NUCLEO DE ALUMINIO



Características técnicas

Bandaje: de goma silicónica anti-huella de color rojo, dureza 80 Shore A, resistente a temperaturas hasta 250°C.

Núcleo: de aluminio

Buje con cojinetes de bolas con grasa silicónica para altas temperaturas, montados por interferencia en los alojamientos obtenidos por moldeo en el núcleo.

Usos

Aptas para uso a temperaturas de - 30 hasta +250 °C, están especialmente indicadas para uso en hornos para panificación (la máxima permanencia a 250 °C es de 30 minutos, con un período sucesivo de permanencia a temperatura ambiente de por lo menos 30 minutos).

Tienen excelentes características de elasticidad y superan con facilidad los obstáculos incluso sobre pavimentos irregulares; respecto a las ruedas monolíticas para alta temperatura, permiten una considerable reducción del ruido durante su uso.

Se combinan con soportes y bujes específicos para altas temperaturas y se suministran ya montadas con para-hilos.

No son adecuadas en presencia de obstáculos durante el recorrido.

Condiciones ambientales de uso

Aptas para ambientes industriales y entes públicos, son resistentes a los agentes químicos medianamente agresivos y a la humedad. No se recomiendan si existen fuertes ácidos o aceites

ÁCIDOS DÉBILES		BASES DÉBILES	
ÁCIDOS FUERTES		BASES FUERTES	
AGUA		HIDROCARBUROS	
ALCOHOL		SOLVENTES	

Consulte la tabla en la página 40 para conocer la compatibilidad de los materiales de la rueda con los agresivos químicos específicos.

Pavimentos

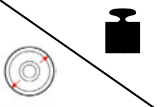
Aptas para usar en pavimento de baldosas, cemento-resina; no se recomienda para pavimentos abrasivos, desterrados o con virutas.

No aptas para pavimentos frágiles o con obstáculos en su recorrido.

No manchan los pavimentos.



Fuerza de tracción o empuje para el movimiento de la rueda

	50 kg	75 kg	100 kg
100 mm	<1	4	----

Al variar de la carga y del diámetro, la tabla muestra la fuerza necesaria (en daN) para empujar o arrastrar una rueda sobre un pavimento liso y a una velocidad constante de 4 km/h. Para el desplazamiento manual de un carro de 4 ruedas, elegir diámetros con valores < 5 daN, y para desplazamientos frecuentes elegir valores < 3 daN

Disponibles con los soportes



Soportes industriales NL

Capacidad máxima 80 daN - diámetros disponibles 100 mm
Fijación con pletina y taladro pasador. Disponibles con freno de accionamiento delantero.



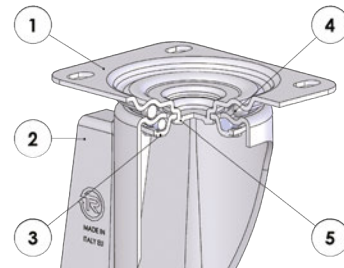
Soportes industriales de acero inoxidable NLX

Capacidad máxima 80 daN - diámetros disponibles 100 mm
Fijación con pletina y taladro pasador. Disponibles con freno de accionamiento delantero.



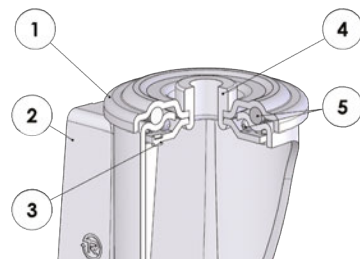
mm		kg	CÓD.	mm		Static	4 km/h	4 km/h	250 °C	250 °C	250 °C
mm	mm	kg	CÓD.	mm	mm	daN	daN	daN	daN	daN	daN
100	40	0,43	722152	15	40	100	80	80	40	40	40

Soportes industriales NL - capacidad máx. 80 daN



- 1) Pletina: chapa de acero galvanizado electrolíticamente
- 2) Horquilla: chapa de acero galvanizado electrolíticamente
- 3) Anillo de retención bolas: chapa de acero galvanizado electrolíticamente
- 4) Órganos de rotación: doble corona de bolas lubricada con grasa para altas temperaturas
- 5) Perno central: integrado en la pletina y remachado en frío
Disponibles con freno total de accionamiento delantero

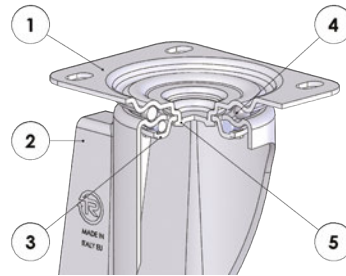
mm		kg	CÓD.	kg	CÓD.	kg	CÓD.	mm	mm	mm	mm	mm	mm	daN	daN	250 °C
mm	mm	kg	CÓD.	kg	CÓD.	kg	CÓD.	mm	mm	mm	mm	mm	mm	daN	daN	daN
100	40	0,96	724452PF	0,71	726252PF	1,17	727152PF	128	100x85	80x60	9	35	120	80	40	40



- 1) Pletina: chapa de acero galvanizado electrolíticamente
- 2) Horquilla: chapa de acero galvanizado electrolíticamente
- 3) Anillo de retención bolas: chapa de acero galvanizado electrolíticamente
- 4) Perno central: perno de acero galvanizado electrolíticamente
- 5) Órganos de rotación: doble corona de bolas lubricada con grasa para altas temperaturas
Disponibles con freno total de accionamiento delantero

mm		kg	CÓD.	kg	CÓD.	mm	mm	mm	mm	mm	daN	daN	250 °C
mm	mm	kg	CÓD.	kg	CÓD.	mm	mm	mm	mm	mm	daN	daN	daN
100	40	0,86	727352PF	1,07	727452PF	128	73	12	35	120	80	40	40

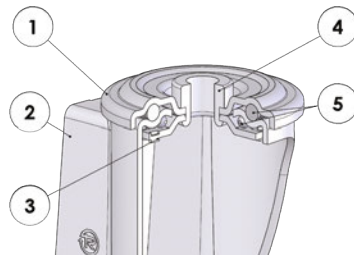
Soportes industriales de acero inoxidable NLX - capacidad máx. 80 daN



INOX

- 1) Pletina: acero inoxidable AISI 304
 - 2) Horquilla: acero inoxidable AISI 304
 - 3) Anillo de retención de bolas: acero inoxidable AISI 304
 - 4) Órganos de rotación: doble corona de bolas de acero inox lubricada con grasa
 - 5) Perno central: integrado en la pletina y remachado en frío
- Disponible con freno total de accionamiento delantero

mm	mm	kg	CÓD.	kg	CÓD.	kg	CÓD.	mm	mm	mm	mm	mm	mm	daN	daN	250 °C
100	40	0,96	724462PF	0,71	726262PF	1,17	727162PF	128	100x85	80x60	9	35	120	80	40	



INOX

- 1) Pletina: acero inoxidable AISI 304
 - 2) Horquilla: acero inoxidable AISI 304
 - 3) Anillo de retención de bolas: acero inoxidable AISI 304
 - 4) Perno central: perno de acero inoxidable
 - 5) Órganos de rotación: doble corona de bolas de acero inox lubricada con grasa
- Disponible con freno total de accionamiento delantero

mm	mm	kg	CÓD.	kg	CÓD.	mm	mm	mm	mm	mm	daN	daN	250 °C		
100	40	0,86	727362PF	1,07	727462PF	128	73	12	35	120	80	40			

RODILLOS PARA TRANSPALETAS





SERIE **74** CONVULCAN **VULKOLLAN®**
 RODILLOS DE VULKOLLAN®
 CON NUCLEO DE ACERO

80-85 mm	400-1000 daN	180-450 daN
6 km/h	-20 / +80 °C	

PAG. 288



SERIE **75**
 RODILLOS DE POLIURETANO "TR"
 CON NUCLEO DE ACERO

35-85 mm	350-800 daN	200-475 daN
6 km/h	-20 / +80 °C	

PAG. 292



SERIE **75H**
 RODILLOS DE POLIURETANO "TR"
 CON NUCLEO DE ACERO

85 mm	480-890 daN	400-560 daN
6 km/h	-20 / +80 °C	

PAG. 298



SERIE **76**
 RODILLOS MONOLITICOS
 DE POLIAMIDA 6

40-85 mm	700-1200 daN	335-500 daN
-30 / +80 °C		

PAG. 302



SERIE **77**
 RODILLOS DE POLIURETANO "TR"
 CON NUCLEO DE POLIAMIDA 6

82-85 mm	450-600 daN	300-380 daN
6 km/h	-20 / +80 °C	

PAG. 304



SERIE **78**
 RODILLOS DE POLIURETANO TERMOPLASTICO
 CON NUCLEO DE POLIAMIDA 6.

82 mm	450-750 daN	390-530 daN
-15 / +80 °C		

PAG. 306




SERIE **79**
 RODILLOS DE POLIURETANO "TR-ROLL"
 CON NUCLEO DE ACERO

80-85 mm	400-650 daN	400-650 daN
6 km/h	-20 / +70 °C	

PAG. 308

- 80-85 mm
- 93 Shore A
- 400-1000 daN
4 km/h
- 320-800 daN
6 km/h
- 250-500 daN
- 20 / +80 °C



Características técnicas

Bandaje: de Vulkollan®, dureza 93 Shore A, excelentes características de deslizamiento y elasticidad, excelente resistencia al desgaste, al desgarre y a las deformaciones.

Núcleo: de acero.

Buje con cojinetes de bolas blindados y montados por interferencia en los alojamientos obtenidos por torneado de precisión en el núcleo; disponible en la versión sin cojinetes.

Versión con laberintos: presenta anillos de protección de material plástico montados por interferencia delante de los cojinetes de bolas, garantizando mayor duración, gracias a la protección contra el polvo y los cuerpos extraños.

Usos

Excelentes para uso en transpaletas eléctricas, incluso en caso de cargas pesadas y de desplazamiento con altas velocidades (hasta 16 km/h). Su excelente deslizamiento facilita el desplazamiento manual de cargas elevadas.

Condiciones ambientales de uso

Son recomendados para ambientes industriales con presencia de alcohol, glicol, hidrocarburos. Se desaconseja en presencia de ácidos orgánicos y minerales, soluciones básicas y vapor saturado.

ÁCIDOS DÉBILES		BASES DÉBILES	
ÁCIDOS FUERTES		BASES FUERTES	
AGUA		HIDROCARBUROS	
ALCOHOL		SOLVENTES	



Consulte la tabla en la página 40 para conocer la compatibilidad de los materiales de la rueda con los agresivos químicos específicos.

Pavimentos

Aptos sobre pavimento de baldosas y cemento- resina. Se desaconsejan en caso de que existan obstáculos de grandes dimensiones durante el recorrido.



Fuerza de tracción o empuje para el movimiento de la rueda

 	100 kg	200 kg	300 kg	400 kg	500 kg	600 kg	800 kg
80x70 mm	1	2,2	3,4	4,7	7	----	----
80x90 mm	<1	2	2,8	4,1	5,6	7,4	15
85x40 mm	1,2	3,1	6	8,5	----	----	----
85x70 mm	<1	2,1	3,2	4,4	6,6	7,8	----
85x80 mm	<1	2	2,9	4,2	5,5	7,5	13
85x90 mm	<1	1,9	2,6	3,9	5,3	7	12
85x100 mm	<1	1,8	2,4	3,5	5	6,6	11

Al variar de la carga y del diámetro, la tabla muestra la fuerza necesaria (en daN) para empujar o arrastrar una rueda sobre un pavimento liso y a una velocidad constante de 4 km/h. Para el desplazamiento manual de un carro de 4 ruedas, elegir diámetros con valores < 5 daN, y para desplazamientos frecuentes elegir valores < 3 daN.

Versiones disponibles bajo pedido

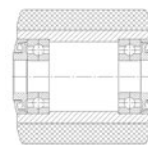


Rodillo montados con soportes electrosoldados EE MHD



mm	mm	kg	COD.	kg	COD.	mm	mm	mm	mm	daN	daN	daN	daN
80	70	1,07	742202	0,83	744202	20	70	47	14	1000	410	700	560
80	90	1,38	742105	1,14	744105	20	90	47	14	1200	470	900	720
85	40	0,72	742121	0,48	744121	20	40	47	14	575	250	400	320
85	70	1,13	742122	0,89	744122	20	70	47	14	1000	430	700	560
85	80	1,26	742123	1,02	744123	20	80	47	14	1050	460	800	640
85	80	1,19	742224	0,91	744224	25	80	52	15	1050	460	800	640
85	90	1,41	742125	1,17	744125	20	90	47	14	1200	480	900	720
85	100	1,54	742127	1,30	744127	20	100	47	14	1300	500	1000	800

Con laberintos



Laberintos: anillos de protección de material plástico, montados por interferencia delante de los cojinetes de bolas. Garantizan una duración a largo plazo, protegiendo del polvo y de los cuerpos extraños que pueden limitar la libertad de rotación del rodillo.

mm	mm	kg	COD.	mm	mm	mm	mm	daN	daN	daN	daN
80	65	0,98	743201	20	70	47	20,5	930	400	650	520
80	85	1,32	743202	20	90	47	20,5	1130	460	850	680
85	65	1,07	743203	20	70	47	20,5	930	410	750	600
85	75	1,20	743204	20	80	47	20,5	980	450	750	600
85	75	1,13	743224	25	80	47	20,5	980	450	750	600
85	85	1,35	743205	20	90	47	20,5	1130	470	850	680
85	95	1,48	743206	20	100	47	20,5	1230	490	950	760

Versiónes disponibles bajo pedido



Rodillos montados con soportes electrosoldados EE MHD



Rodillos con dimensiones personalizadas



TR Lab, we work for the future

 **tellureRôta**

RODILLOS DE POLIURETANO "TR" CON NUCLEO DE ACERO PARA TRANSPALETAS



-  80-85 mm
-  92 Shore A
-  350-800 daN
4 km/h
-  235-540 daN
6 km/h
-  200-475 daN
-  -20 / +80 °C

Características técnicas

Bandaje: de poliuretano "TR", dureza 92 Shore A, excelentes características de deslizamiento y elasticidad, alta resistencia al desgaste y el desgarre.

Núcleo: de acero.

Buje con cojinetes de bolas blindados y montados por interferencia en los alojamientos obtenidos por torneado de precisión en el núcleo; disponible en la versión sin cojinetes.

Versión con laberintos: presenta anillos de protección de material plástico montados por interferencia delante de los cojinetes de bolas, garantizando mayor duración, gracias a la protección contra el polvo y los cuerpos extraño.

Usos

Excelentes para uso en transpaletas manuales, incluso en caso de cargas pesadas. Su excelente deslizamiento facilita el desplazamiento manual de cargas elevadas. La versión montada con soportes electrosoldados permite desplazar cargas elevadas manteniendo bajo el baricentro, y se utiliza especialmente para desplazar decorados en la industria del espectáculo.

Condiciones ambientales de uso

Son recomendados para ambientes industriales con presencia de alcohol, glicol, hidrocarburos. Se desaconseja en presencia de ácidos orgánicos y minerales, soluciones básicas y vapor saturado.

ÁCIDOS DÉBILES				BASES DÉBILES			
ÁCIDOS FUERTES				BASES FUERTES			
AGUA				HIDROCARBUROS			
ALCOHOL				SOLVENTES			

Consulte la tabla en la página 40 para conocer la compatibilidad de los materiales de la rueda con los agresivos químicos específicos.



Pavimentos

Aptos sobre pavimento de baldosas y cemento- resina.

Se desaconsejan en caso de que existan obstáculos de grandes dimensiones durante el recorrido.



Fuerza de tracción o empuje para el movimiento de la rueda

 	100 kg	200 kg	300 kg	400 kg	500 kg	600 kg	800 kg
80x70 mm	1	2,4	3,7	5,1	7,6	----	----
80x90 mm	<1	2,2	3,1	4,5	6,1	7,8	----
82x70 mm	1	2,4	3,6	5	7,5	----	----
82x85 mm	<1	2,3	3,4	4,8	6,8	7,7	----
82x90 mm	<1	2,1	3	4,3	6	7,6	----
82x100 mm	<1	2	2,7	4	5,6	7,5	13,5
85x40 mm	1,2	3,4	6	----	----	----	----
85x70 mm	<1	2,3	3,5	4,8	7,2	----	----
85x80 mm	<1	2,2	3,1	4,6	6	8,6	----
85x90 mm	<1	2,1	3,1	4,7	6,4	7,7	----
85x100 mm	<1	1,9	2,6	3,8	5,4	7,2	12

Al variar de la carga y del diámetro, la tabla muestra la fuerza necesaria (en daN) para empujar o arrastrar una rueda sobre un pavimento liso y a una velocidad constante de 4 km/h. Para el desplazamiento manual de un carro de 4 ruedas, elegir diámetros con valores < 5 daN, y para desplazamientos frecuentes elegir valores < 3 daN.

Disponibles con los soportes



Soportes para colectividades
















Capacidad máxima 150 daN - diámetros disponibles 35-50 mm
Fijación con pletina y con taladro pasador.



Soportes electrosoldados EE MHD

Capacidad máxima 800 daN - diámetros disponibles 80-85 mm
Fijación con pletina.



														
mm	mm	kg	COD.	kg	COD.	mm	mm	mm	mm	daN	daN	daN	daN	daN
35	27	0,06	752099			6	30	22	7			100		
50	40	0,23	752100	0,18	754100	15	40	35	11			150		
80	40	0,82	752101	0,62	754101	20	40	47	14	400	200		350	235
80	70	1,06	752102	0,82	754102	20	70	47	14	700	390		560	375
80	90	1,35	752105	1,11	754105	20	90	47	14	900	430		700	470
82	60	0,95	752131	0,71	754131	20	67	47	14	600	360		480	325
82	70	1,09	752132	0,85	754132	20	70	47	14	700	400		560	375
82	70	1,04	752232	0,84	754232	20	70	47	16	700	400		560	375
82	75	1,14	752143	0,90	754143	20	75	47	14	750	400		590	400
82	85	1,27	752134	1,03	754134	20	85	47	14	850	425		670	450
82	90	1,33	752135	1,09	754135	20	90	47	14	900	440		700	470
82	100	1,45	752137	1,21	754137	20	100	47	14	1000	460		800	540
85	40	0,72	752121	0,48	754121	20	40	47	14	400	250		350	235
85	70	1,12	752122	0,88	754122	20	70	47	14	700	410		560	375
85	75	1,17	752129	0,93	754129	20	75	47	14	750	410		590	400
85	80	1,25	752123	1,01	754123	20	80	47	14	800	430		630	425
85	80	1,08	752223	0,90	754223	25	80	52	15	800	430		630	425
85	90	1,39	752125	1,15	754125	20	90	47	14	900	450		700	470
85	100	1,52	752127	1,28	754127	20	100	47	14	1000	475		800	540












Versiones disponibles bajo pedido

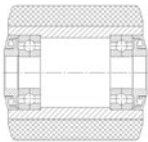


Rodillos con
dimensiones
personalizadas

Con laberintos



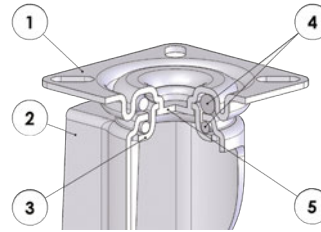
															
mm	mm	kg	COD.	mm	mm	mm	mm	daN	daN	daN	daN				
80	65	0.97	753101	20	70	47	20.5	650	370	530	350				
80	85	1.29	753102	20	90	47	20.5	850	410	670	450				
82	65	1.03	753103	20	70	47	20.5	650	380	530	350				
82	80	1.21	753104	20	85	47	20.5	800	405	630	425				
82	85	1.27	753105	20	90	47	20.5	850	425	670	450				
82	95	1.39	753106	20	100	47	20.5	950	450	750	500				
85	65	1.06	753107	20	70	47	20.5	650	390	530	350				
85	75	1.19	753108	20	80	47	20.5	750	410	590	400				
85	75	1.12	753223	25	80	47	20.5	750	410	590	400				
85	85	1.33	753109	20	90	47	20.5	850	450	670	450				
85	95	1.46	753110	20	100	47	20.5	950	460	750	500				



Laberintos: anillos de protección de material plástico, montados por interferencia delante de los cojinetes de bolas. Garantizan una duración a largo plazo, protegiendo del polvo y de los cuerpos extraños que pueden limitar la libertad de rotación del rodillo.

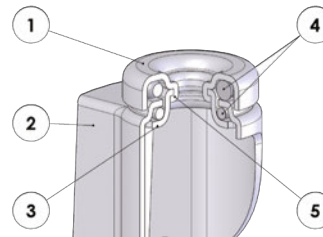
**RODILLOS DE POLIURETANO "TR"
CON NUCLEO DE ACERO PARA TRANSPALETAS**

Soportes para colectividades



- 1) Pletina: chapa de acero galvanizado electrolíticamente
 - 2) Horquilla: chapa de acero galvanizado electrolíticamente
 - 3) Anillo de retención bolas: chapa de acero galvanizado electrolíticamente
 - 4) Órganos de rotación: doble corona de bolas lubricada con grasa
 - 5) Perno central: integrado en la pletina y remachado en frío
- Disponible con freno total de accionamiento delantero

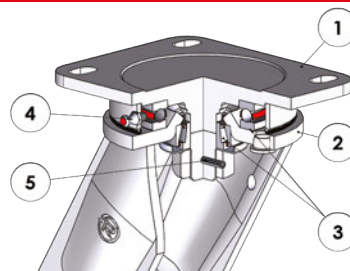
mm	mm	kg	CODE	kg	CODE	mm	mm	mm	mm	mm	mm	daN
35	27	0,25	757300	0,27	757400	53	60x60	45x45	6	17	70	100
50	40	0,57	757301	0,63	757401	71	60x60	45x45	6	25,5	83	150



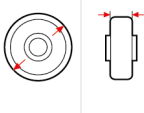


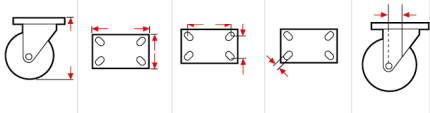
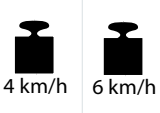
- 1) Pletina: chapa de acero galvanizado electrolíticamente
 - 2) Horquilla: chapa de acero galvanizado electrolíticamente
 - 3) Anillo de retención bolas: chapa de acero galvanizado electrolíticamente
 - 4) Órganos de rotación: doble corona de bolas lubricada con grasa
 - 5) Perno central: integrado en la pletina y remachado en frío
- Disponible con freno total de accionamiento delantero

mm	mm	kg	CODE	kg	CODE	mm	mm	mm	mm	mm	mm	daN
35	27	0,21	757500	0,24	757600	53	55	10	17	70		100
50	40	0,56	757501	0,61	757601	71	55	10	25,5	83		150

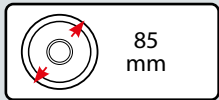
Soportes electrosoldados EE MHD - capacidad máx. 630 daN



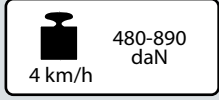
- 1) Pletina: acero forjado con perno integrado
- 2) Horquillas: embutidas electrosoldadas en el axial
- 3) Órganos de rotación: cojinete axial de bolas y cojinete de rodillos cónicos
- 4) Engrasador
- 5) Sistema de bloqueo de la tuerca

														
mm	mm	kg	COD.	kg	COD.	mm	mm	mm	mm	mm	daN	daN		
80	70	3,96	758301	2,98	758401	130	135x110	105x80	11	55	560	375		
85	70	4,02	758311	3,04	758411	132,5	135x110	105x80	11	55	560	375		
85	80	4,15	758321	3,17	758421	132,5	135x110	105x80	11	55	630	425		

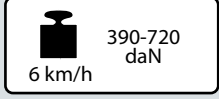
RODILLOS DE POLIURETANO "TR" CON NUCLEO DE ACERO PARA TRANSPALETAS ELÉCTRICAS

85
mm

92 Shore A

480-890
daN

4 km/h

390-720
daN

6 km/h

400-560
daN-20 / +80
°C

Características técnicas

Bandaje: de poliuretano "TR", dureza 92 Shore A, excelentes características de deslizamiento y elasticidad, alta resistencia al desgaste y el desgarre.

Núcleo: de acero.

Buje con cojinetes de bolas blindados 6006 6006 con protección 2RS, Laberintos en material plástico, con labio integrado, para proteger el cojinete del polvo y otros elementos que pueden limitar su duración en el tiempo.

Usos

Diseñados y aconsejados para transpaletas eléctricas con utilizador a bordo o con uso electromanual desde tierra y tener una duración larga con movimiento mecanizado continuo.

Su excelente deslizamiento facilita el desplazamiento manual de cargas elevadas.

Condiciones ambientales de uso

Son recomendados para ambientes industriales con presencia de alcohol, glicol, hidrocarburos. Se desaconseja en presencia de ácidos orgánicos y minerales, soluciones básicas y vapor saturado.

ÁCIDOS DÉBILES			
ÁCIDOS FUERTES			
AGUA			
ALCOHOL			

BASES DÉBILES			
BASES FUERTES			
HIDROCARBUROS			
SOLVENTES			

Consulte la tabla en la página 40 para conocer la compatibilidad de los materiales de la rueda con los agresivos químicos específicos.



Pavimentos

Aptos sobre pavimento de baldosas y cemento- resina.

Se desaconsejan en caso de que existan obstáculos de grandes dimensiones durante el recorrido.

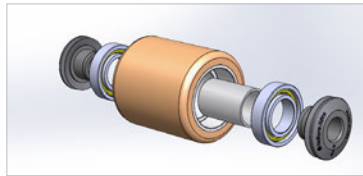
















Fuerza de tracción o empuje para el movimiento de la rueda

 	100 kg	200 kg	300 kg	400 kg	500 kg	600 kg	800 kg
85x60 mm	<1	2,2	3,6	5	----	----	----
85x65 mm	<1	2,2	3,6	5	----	----	----
85x70 mm	<1	1,9	2,9	4	6	----	----
85x75 mm	<1	1,9	2,9	4	6	----	----
85x80 mm	<1	1,8	2,6	3,8	5	7,2	----
85x85 mm	<1	1,8	2,6	3,8	5	7,2	----
85x90 mm	<1	1,7	2,4	3,5	4,8	6,4	----
85x95 mm	<1	1,7	2,4	3,5	4,8	6,4	----
85x100 mm	<1	1,6	2,2	3,2	4,5	6	10
85x105 mm	<1	1,6	2,2	3,2	4,5	6	10
85x110 mm	<1	1,5	2	3	4,2	5,7	10,5

Al variar de la carga y del diámetro, la tabla muestra la fuerza necesaria (en daN) para empujar o arrastrar una rueda sobre un pavimento liso y a una velocidad constante de 4 km/h. Para el desplazamiento manual de un carro de 4 ruedas, elegir diámetros con valores < 5 daN, y para desplazamientos frecuentes elegir valores < 3 daN..

RODILLOS DE POLIURETANO "TR" CON NUCLEO DE ACERO PARA TRANSPALETAS ELÉCTRICAS

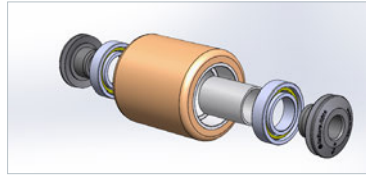
















													
mm	mm	kg	COD.	kg	COD.	mm	mm	mm	mm	daN	daN	daN	daN
85	60	0,84	753151F12	0,54	755151	12	65	55	22	600	400	480	390
85	60	0,84	753151F17	0,54	755151	17	65	55	22	600	400	480	390
85	60	0,84	753151F20	0,54	755151	20	65	55	22	600	400	480	390
85	60	0,82	753151F25	0,54	755151	25	65	55	22	600	400	480	390
85	65	0,96	753152F12	0,65	755152	12	70	55	22	650	400	530	430
85	65	0,95	753152F17	0,65	755152	17	70	55	22	650	400	530	430
85	65	0,95	753152F20	0,65	755152	20	70	55	22	650	400	530	430
85	65	0,94	753152F25	0,65	755152	25	70	55	22	650	400	530	430
85	70	1,04	753153F12	0,72	755153	12	75	55	22	700	450	560	450
85	70	1,03	753153F17	0,72	755153	17	75	55	22	700	450	560	450
85	70	1,03	753153F20	0,72	755153	20	75	55	22	700	450	560	450
85	70	1,02	753153F25	0,72	755153	25	75	55	22	700	450	560	450
85	75	1,12	753154F12	0,79	755154	12	80	55	22	750	450	590	480
85	75	1,11	753154F17	0,79	755154	17	80	55	22	750	450	590	480
85	75	1,11	753154F20	0,79	755154	20	80	55	22	750	450	590	480
85	75	1,10	753154F25	0,79	755154	25	80	55	22	750	450	590	480
85	80	1,19	753155F12	0,86	755155	12	85	55	22	800	500	630	510
85	80	1,19	753155F17	0,86	755155	17	85	55	22	800	500	630	510
85	80	1,19	753155F20	0,86	755155	20	85	55	22	800	500	630	510
85	80	1,18	753155F25	0,86	755155	25	85	55	22	800	500	630	510
85	85	1,27	753156F12	0,92	755156	12	90	55	22	850	500	670	540
85	85	1,26	753156F17	0,92	755156	17	90	55	22	850	500	670	540
85	85	1,26	753156F20	0,92	755156	20	90	55	22	850	500	670	540
85	85	1,25	753156F25	0,92	755156	25	90	55	22	850	500	670	540

Versiónes disponibles bajo pedido

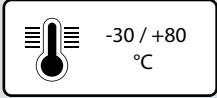
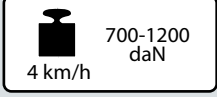
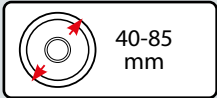


Rodillos montados
con laberintos de-
taladro de 13 mm



														COD.	
														mm	mm
85	90	1,34	753157F12	0,99	755157	12	95	55	22	900	525	700	560		
85	90	1,34	753157F17	0,99	755157	17	95	55	22	900	525	700	560		
85	90	1,34	753157F20	0,99	755157	20	95	55	22	900	525	700	560		
85	90	1,33	753157F25	0,99	755157	25	95	55	22	900	525	700	560		
85	95	1,42	753158F12	1,06	755158	12	100	55	22	950	525	750	610		
85	95	1,41	753158F17	1,06	755158	17	100	55	22	950	525	750	610		
85	95	1,41	753158F20	1,06	755158	20	100	55	22	950	525	750	610		
85	95	1,40	753158F25	1,06	755158	25	100	55	22	950	525	750	610		
85	100	1,50	753159F12	1,13	755159	12	105	55	22	1000	540	800	640		
85	100	1,49	753159F17	1,13	755159	17	105	55	22	1000	540	800	640		
85	100	1,49	753159F20	1,13	755159	20	105	55	22	1000	540	800	640		
85	100	1,48	753159F25	1,13	755159	25	105	55	22	1000	540	800	640		
85	105	1,57	753160F12	1,19	755160	12	110	55	22	1050	540	840	680		
85	105	1,56	753160F17	1,19	755160	17	110	55	22	1050	540	840	680		
85	105	1,56	753160F20	1,19	755160	20	110	55	22	1050	540	840	680		
85	105	1,55	753160F25	1,19	755160	25	110	55	22	1050	540	840	680		
85	110	1,65	753161F12	1,26	755161	12	115	55	22	1100	560	890	720		
85	110	1,64	753161F17	1,26	755161	17	115	55	22	1100	560	890	720		
85	110	1,64	753161F20	1,26	755161	20	115	55	22	1100	560	890	720		
85	110	1,63	753161F25	1,26	755161	25	115	55	22	1100	560	890	720		

RODILLOS MONOLITICOS DE POLIAMIDA 6 PARA TRANSPALETAS



Características técnicas

Rodillos monolíticos de poliamida 6, dureza 70 Shore D; excelentes características de deslizamiento y resistencia a los golpes. Deformación reducida bajo carga.

Buje con cojinetes de bolas blindados y montados por interferencia en los alojamientos obtenidos en el núcleo directamente del molde; disponible en la versión sin cojinetes.

Buje liso que aloja el eje directamente.

Usos

Aptos para uso en transpaletas manuales, incluso cuando haya humedad y agentes químicos muy agresivos.

Excelente deslizamiento, permite desplazar fácilmente cargas elevadas.

Por lo tanto, se recomienda su uso sobretodo en las industrias alimentarias y conserveras.

Condiciones ambientales de uso

Indicados para ambientes industriales, incluso si hay humedad o agentes químicos. No se recomiendan para ambientes con presencia de ácidos orgánicos fuertes y minerales concentrados.

ÁCIDOS DÉBILES				BASES DÉBILES			
ÁCIDOS FUERTES				BASES FUERTES			
AGUA				HIDROCARBUROS			
ALCOHOL				SOLVENTES			

Consulte la tabla en la página 40 para conocer la compatibilidad de los materiales de la rueda con los agresivos químicos específicos.

Pavimentos


Aptos sobre pavimento de baldosas y cemento- resina.

Se desaconsejan en caso de que existan obstáculos durante el recorrido.

Pueden dañar los suelos frágiles.
















Fuerza de tracción o empuje para el movimiento de la rueda







	100 kg	200 kg	300 kg	500 kg	600 kg	800 kg	1000 kg
82x60 mm	1,2	2,6	4,5	7	8,7	---	---
82x70 mm	1,2	2,5	3,8	6,5	7,9	10,8	---
82x90 mm	< 1	1,9	2,9	5,5	6	8,4	10,8
82x100 mm	< 1	1,7	2,6	5	5,5	7,5	9,7







Al variar de la carga y del diámetro, la tabla muestra la fuerza necesaria (en daN) para empujar o arrastrar una rueda sobre un pavimento liso y a una velocidad constante de 4 km/h. Para el desplazamiento manual de un carro de 4 ruedas, elegir diámetros con valores < 5 daN, y para desplazamientos frecuentes elegir valores < 3 daN.



												
mm	mm	kg	CÓD.	kg	CÓD.	mm	mm	mm	mm	daN	daN	daN
82	60	0,47	763011	0,23	761011	20	60	47	14	1000	335	700
82	70	0,49	763012	0,25	761012	20	70	47	14	1100	350	850
82	90	0,57	763014	0,33	761014	20	90	47	14	1300	450	1100
82	100	0,65	763015	0,41	761015	20	100	47	14	1400	500	1200



					
mm	mm	kg	CÓD.	mm	mm
50	55	0,12	760002	12	55

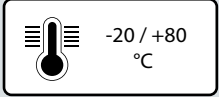
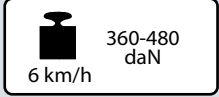
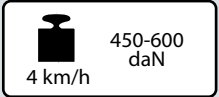
					
mm	mm	kg	CÓD.	mm	mm
40	43	0,05	760001	17	45

Versiónes disponibles bajo pedido



Rodillos montados con cojinetes de bolas taladro de 25 mm

RODILLOS DE POLIURETANO "TR" CON NUCLEO DE POLIAMIDA 6 PARA TRANSPALETAS



Características técnicas

Bandaje: de poliuretano "TR", dureza 95 Shore A, excelentes características de deslizamiento y elasticidad, alta resistencia al desgaste y el desgarre.

Núcleo: de poliamida 6.

Buje con cojinetes de bolas blindados y montados por interferencia en los alojamientos obtenidos en el núcleo directamente del molde; disponible en la versión sin cojinetes.

Usos

Aptos para uso en transpaletas manuales y eléctricas, con velocidad hasta 6 km/h. Su excelente deslizamiento facilita el desplazamiento manual de cargas elevadas.

Condiciones ambientales de uso

Indicados en ambientes industriales internos, incluso en presencia de agentes químicos medianamente agresivos. No se recomiendan para ambientes con presencia de fuertes ácidos orgánicos y minerales.

ÁCIDOS DÉBILES	<input checked="" type="checkbox"/>	<input type="checkbox"/>	<input type="checkbox"/>	<input type="checkbox"/>	BASES DÉBILES	<input checked="" type="checkbox"/>	<input type="checkbox"/>	<input type="checkbox"/>	<input type="checkbox"/>
ÁCIDOS FUERTES	<input type="checkbox"/>	<input type="checkbox"/>	<input type="checkbox"/>	<input checked="" type="checkbox"/>	BASES FUERTES	<input type="checkbox"/>	<input type="checkbox"/>	<input type="checkbox"/>	<input checked="" type="checkbox"/>
AGUA	<input checked="" type="checkbox"/>	<input type="checkbox"/>	<input type="checkbox"/>	<input type="checkbox"/>	HIDROCARBUROS	<input checked="" type="checkbox"/>	<input type="checkbox"/>	<input type="checkbox"/>	<input type="checkbox"/>
ALCOHOL	<input checked="" type="checkbox"/>	<input type="checkbox"/>	<input type="checkbox"/>	<input type="checkbox"/>	SOLVENTES	<input type="checkbox"/>	<input type="checkbox"/>	<input type="checkbox"/>	<input checked="" type="checkbox"/>

Consulte la tabla de la página 40 para conocer la compatibilidad de los materiales de la rueda con los agresivos químicos específicos.



Pavimentos

Aptos sobre pavimento de baldosas y cemento- resina.

Se desaconsejan en caso de que existan obstáculos de grandes dimensiones durante el recorrido.















Fuerza de tracción o empuje para el movimiento de la rueda

 	100 kg	200 kg	300 kg	400 kg	500 kg	600 kg
82x70 mm	1,1	2,7	5	7,8	----	----
82x90 mm	< 1	2,1	4	6,6	9,7	----
82x100 mm	< 1	1,9	3,5	5,4	7,8	10,5
85x70 mm	< 1	2,5	4,7	7,6	11	----
85x90 mm	< 1	2,3	4	6	8	11

Al variar de la carga y del diámetro, la tabla muestra la fuerza necesaria (en daN) para empujar o arrastrar una rueda sobre un pavimento liso y a una velocidad constante de 4 km/h. Para el desplazamiento manual de un carro de 4 ruedas, elegir diámetros con valores < 5 daN, y para desplazamientos frecuentes elegir valores < 3 daN.



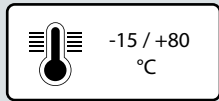
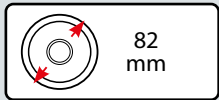
													
mm	mm	kg	CÓD.	kg	CÓD.	mm	mm	mm	mm	daN	daN	daN	daN
82	70	0,60	772132	0,36	774132	20	70	47	14	550	300	450	360
82	90	0,70	772135	0,46	774135	20	90	47	14	610	340	510	400
82	100	0,76	772137	0,52	774137	20	100	47	14	700	380	600	480
85	70	0,65	772122	0,41	774122	20	70	47	14	600	310	500	400
85	90	0,76	772125	0,52	774125	20	90	47	14	700	350	600	480

Versiones disponibles bajo pedido



Rodillos montados con cojinetes de bolas taladro de 25 mm

RODILLOS DE POLIURETANO TERMOPLASTICO CON NUCLEO DE POLIAMIDA 6 PARA TRANSPALETAS



Características técnicas

Bandaje: de poliuretano termoplástico, dureza 60 Shore D, excelentes características de deslizamiento y elasticidad, alta resistencia al desgaste y el desgarre.

Núcleo: de poliamida 6.

Buje con cojinetes de bolas blindados y montados por interferencia en los alojamientos obtenidos en el núcleo directamente del molde; disponible en la versión sin cojinetes.

Usos

Aptos para uso en transpaletas manuales, incluso cuando hay humedad y agentes químicos muy agresivos.

Excelente deslizamiento, permite desplazar fácilmente cargas elevadas.

Por lo tanto, se recomienda su uso sobretodo en las industrias alimentarias y conserveras.

Condiciones ambientales de uso

Indicados para ambientes industriales, incluso si haya humedad o agentes químicos. No se recomiendan para ambientes con presencia de ácidos orgánicos fuertes y minerales concentrados.

ÁCIDOS DÉBILES		BASES DÉBILES	
ÁCIDOS FUERTES		BASES FUERTES	
AGUA		HIDROCARBUROS	
ALCOHOL		SOLVENTES	

Consulte la tabla en la página 40 para conocer la compatibilidad de los materiales de la rueda con los agresivos químicos específicos.



Pavimentos

Aptos sobre pavimento de baldosas y cemento- resina.

Se desaconsejan en caso de que existan obstáculos de grandes dimensiones durante el recorrido.














Fuerza de tracción o empuje para el movimiento de la rueda

 	100 kg	200 kg	300 kg	400 kg	500 kg	600 kg	700 kg
82x60 mm	1,2	2,4	3,8	5,2	---	---	---
82x70 mm	< 1	2	3,3	4,8	6,5	---	---
82x80 mm	< 1	1,5	2,4	3,7	5,2	7	---
82x90 mm	< 1	1,5	2,4	3,6	4,8	6,1	7,5
82x100 mm	< 1	1,5	2,4	3,5	4,7	5,9	7,3

Al variar de la carga y del diámetro, la tabla muestra la fuerza necesaria (en daN) para empujar o arrastrar una rueda sobre un pavimento liso y a una velocidad constante de 4 km/h. Para el desplazamiento manual de un carro de 4 ruedas, elegir diámetros con valores < 5 daN, y para desplazamientos frecuentes elegir valores < 3 daN.



															
mm	mm	kg	CÓD.	kg	CÓD.	mm	mm	mm	mm	daN	daN	daN			
82	60	0,47	782101	0,27	784101	20	60	47	14	450	390	450			
82	70	0,53	782102	0,32	784102	20	70	47	14	500	410	500			
82	80	0,59	782103	0,38	784103	20	80	47	14	600	500	600			
82	90	0,64	782104	0,43	784104	20	90	47	14	700	525	700			
82	100	0,69	782105	0,49	784105	20	100	47	14	750	530	750			

Versiones disponibles bajo pedido



Rodillos montados con cojinetes de bolas taladro de 25 mm

RODILLOS DE POLIURETANO "TR-ROLL" CON NUCLEO DE ACERO PARA TRANSPALETAS

-  82-85 mm
-  75 Shore A
-  400-650 daN
4 km/h
-  320-520 daN
6 km/h
-  400-650 daN
-  -20 / +70 °C



Características técnicas

Bandaje: poliuretano elástico TR-Roll ; dureza 75 Shore A; excelentes características de deslizamiento y buena resistencia al desgaste y al desgarre.

Núcleo: de acero.

Buje con cojinetes de bolas blindados y montados por interferencia en los alojamientos obtenidos por torneado de precisión en el núcleo; disponible en la versión sin cojinetes.

Usos

Excelentes para uso en transpaletas eléctricas incluso en caso de cargas pesadas y velocidades hasta los 12 km/h (contactar con Tellure Rôta para aplicaciones de mayor velocidad).

Su excelente deslizamiento también facilita el desplazamiento manual de carros con cargas elevadas.

El bandaje elástico garantiza una importante reducción del ruido y permite absorber mejor las vibraciones. Además son aptos para pavimentos con desperfectos o con obstáculos.

Condiciones ambientales de uso

Son recomendados para ambientes industriales con presencia de alcohol, glicol, hidrocarburos. Se desaconsejan en presencia de ácidos orgánicos y minerales, soluciones básicas y vapor saturado.

ACIDOS DEBILES		BASES DEBILES	
ACIDOS FUERTES		BASES FUERTES	
AGUA		HIDROCARBUROS	
ALCOHOL		SOLVENTES	

Consulte la tabla en la página 40 para conocer la compatibilidad de los materiales de la rueda con los agresivos químicos específicos.



Pavimentos

Aptos para usarse en todo tipo de pavimento industrial, incluso para uso sobre pisos exteriores. Permite superar fácilmente los obstáculos.

No daña los pavimentos.
















Fuerza de tracción o empuje para el movimiento de la rueda

 	100 kg	200 kg	400 kg	500 kg	600 kg	700 kg
80x90 mm	<1	1,5	3,5	4,5	5,5	----
82x60 mm	1	2	3,5	----	----	----
82x70 mm	<1	1,5	2,5	4	----	----
82x90 mm	<1	1	2,5	3,5	4,5	----
82x100 mm	<1	1,5	2,5	3	3,5	4,5
85x70 mm	<1	1,5	2,8	5	----	----
85x80 mm	<1	1,5	2,5	3,5	----	----
85x90mm	<1	1	2,5	3,5	4,5	----
85x100 mm	<1	1	2	3	3,5	----

Al variar de la carga y del diámetro, la tabla muestra la fuerza necesaria (en daN) para empujar o arrastrar una rueda sobre un pavimento liso y a una velocidad constante de 4 km/h. Para el desplazamiento manual de un carro de 4 ruedas, elegir diámetros con valores < 5 daN, y para desplazamientos frecuentes elegir valores < 3 daN.



													
mm	mm	kg	COD.	kg	COD.	mm	mm	mm	mm	daN	daN	daN	daN
80	90	1,25	792105	1,06	794105	20	90	47	14	750	490	580	460
82	60	0,87	792121	0,67	794121	20	60	47	14	500	400	400	320
82	70	0,98	792122	0,79	794122	20	70	47	14	550	450	450	360
82	90	1,21	792125	1,03	794125	20	90	47	14	750	580	580	460
82	100	1,34	792127	1,15	794127	20	100	47	14	850	620	650	520
85	70	1,04	792132	0,84	794132	20	70	47	14	550	450	450	360
85	80	1,16	792133	0,96	794133	20	80	47	14	600	520	520	400
85	90	1,28	792135	1,08	794135	20	90	47	16	750	580	580	460
85	100	1,40	792137	1,20	794137	20	100	47	14	850	650	650	520

Versiones disponibles bajo pedido



Rodillos montados con cojinetes de bolas taladro de 25 mm



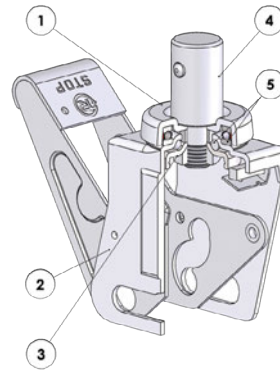
Rodillos con laberintos

ANDAMIOS



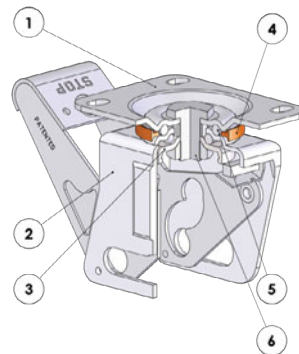
Ruedas de poliuretano termoplástico con núcleo de poliamida 6.

Descripción de las ruedas: pág. 92-94



- 1) Pletina: chapa de acero galvanizado electrolíticamente
- 2) Horquilla: chapa de acero galvanizado electrolíticamente
- 3) Anillo de retención bolas: chapa de acero galvanizado electrolíticamente
- 4) Perno central: diám. 150-200 mm: espiga lisa de acero y tuerca bloqueada con deformación mecánica; diám. 125 mm: espiga lisa resultado de la deformación mecánica
- 5) Órganos de rotación diám. 125-150 mm: doble corona de esferas lubricada con grasa; diám. 200 mm: un cojinete axial de bolas de simple efecto y una corona de bolas lubricada con grasa

1 PEDAL		2 PEDALES											
mm	mm	kg	CÓD.	kg	CÓD.	mm	mm	mm	mm	mm	mm	daN	daN
125	35	1,72	609553	1,94	609563	150	89	38	57	30	130	250	600
150	45	3,16	609554	3,58	609564	192	83	38	57	40	150	300	700
200	50	3,86	609576	4,21	609586	243	81	38	57	40	165	400	750



- 1) Pletina: chapa de acero galvanizado electrolíticamente
- 2) Horquilla: chapa de acero galvanizado electrolíticamente
- 3) Anillo de retención bolas: chapa de acero galvanizado electrolíticamente
- 4) Anillo guardapolvo: poliamida naranja
- 5) Perno central: perno de acero y tuerca bloqueada mediante deformación mecánica
- 6) Órganos de rotación diám. 150 mm: doble corona de esferas lubricada con grasa; diám. 200 mm: un cojinete axial de bolas de simple efecto y una corona de bolas lubricada con grasa

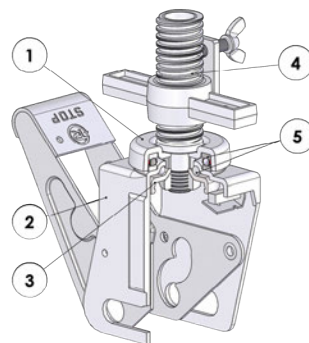
mm	mm	kg	CÓD.	kg	CÓD.	mm	mm	mm	mm	mm	mm	daN	daN
150	45	3,01	609654	192	140x110	105x80	12	40	150			300	700
200	50	3,61	609676	243	140x110	105x80	12	40	165			400	750

Este símbolo indica la capacidad de carga del conjunto rueda+soporte según la UNI EN 1004-1:2021, apar. 7.5 (Castor Wheels), que se garantiza con freno accionado, sin desalineación de los ejes del soporte y con la rueda parada. Con freno no accionado y rueda en movimiento no se deben superar las capacidades indicadas en la columna "Capacidad dinámica" a 4 km/h, que se garantizan de acuerdo a la norma ISO 22883:2004



Ruedas de poliuretano termoplástico con núcleo de poliamida 6.

Descripción de las ruedas: pág. 92-94



- 1) Pletina: chapa de acero galvanizado electrolíticamente
- 2) Horquilla: chapa de acero galvanizado electrolíticamente
- 3) Anillo de retención bolas: chapa de acero galvanizado electrolíticamente
- 4) Perno central: espiga con rosca trapezoidal obtenida de un tubo de acero y tuerca bloqueada mediante deformación mecánica
- 5) Órganos de rotación diám. 150 mm: doble corona de esferas lubricada con grasa; diám. 200 mm: un cojinete axial de bolas de simple efecto y una corona de bolas lubricada con grasa

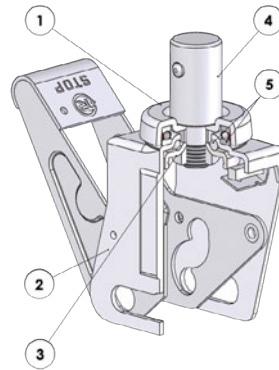
		1 PEDAL		2 PEDALES							4 km/h		EN 1004		
mm	mm	kg	CÓD.	kg	CÓD.	mm	mm	mm	mm	mm	mm	daN	daN		
150	45	3,86	609704	5,37	609714	192	83	M38x6	500	40	150	300	700		
200	50	4,56	609726	5,67	609736	243	81	M38x6	500	40	165	400	750		



Este símbolo indica la capacidad de carga del conjunto rueda+soporte según la UNI EN 1004-1:2021, apar. 7.5 (Castor Wheels), que se garantiza con freno accionado, sin desalineación de los ejes del soporte y con la rueda parada. Con freno no accionado y rueda en movimiento no se deben superar las capacidades indicadas en la columna "Capacidad dinámica" a 4 km/h, que se garantizan de acuerdo a la norma ISO 22883:2004

Ruedas mono-bloque de poliamida 6

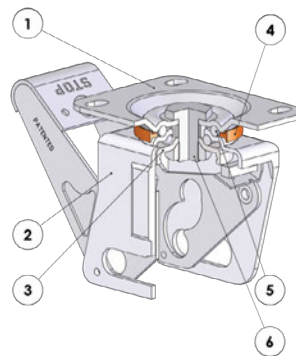
Descripción de las ruedas: pág. 110-112



- 1) Pletina: chapa de acero galvanizado electrolíticamente
- 2) Horquilla: chapa de acero galvanizado electrolíticamente
- 3) Anillo de retención bolas: chapa de acero galvanizado electrolíticamente
- 4) Perno central: diám. 150-200 mm: espiga lisa de acero y tuerca bloqueada con deformación mecánica; diám. 125 mm: espiga lisa resultado de la deformación mecánica
- 5) Órganos de rotación diám. 125-150 mm: doble corona de esferas lubricada con grasa; diám. 200 mm: un cojinete axial de bolas de simple efecto y una corona de bolas lubricada con grasa



mm		kg	CÓD.	kg	CÓD.	2 PEDALES					mm	mm	mm	mm	mm	daN	daN
125	38	1,69	689503	1,91	689513	150	89	38	57	30	130	250	500				
150	45	3,06	689504	3,37	689514	192	83	38	57	40	150	300	700				
200	50	3,68	689506	3,99	689516	243	81	38	57	40	165	400	750				



- 1) Pletina: chapa de acero galvanizado electrolíticamente
- 2) Horquilla: chapa de acero galvanizado electrolíticamente
- 3) Anillo de retención bolas: chapa de acero galvanizado electrolíticamente
- 4) Anillo guardapolvo: poliamida naranja
- 5) Perno central: perno de acero y tuerca bloqueada mediante deformación mecánica
- 6) Órganos de rotación: diám. 150 mm: doble corona de esferas lubricada con grasa; diám. 200 mm: un cojinete axial de bolas de simple efecto y una corona de bolas lubricada con grasa



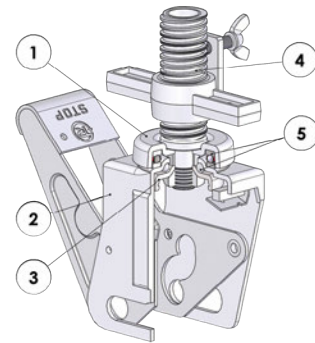
mm		kg	CÓD.	mm	mm	mm	mm	mm	mm	mm	daN	daN
150	45	3,76	689604	192	140x110	105x80	12	40	150	300	700	
200	50	4,38	689606	243	140x110	105x80	12	40	165	400	750	



Este símbolo indica la capacidad de carga del conjunto rueda+soporte según la UNI EN 1004-1:2021, apar. 7.5 (Castor Wheels), que se garantiza con freno accionado, sin desalineación de los ejes del soporte y con la rueda parada. Con freno no accionado y rueda en movimiento no se deben superar las capacidades indicadas en la columna "Capacidad dinámica" a 4 km/h, que se garantizan de acuerdo a la norma ISO 22883:2004

RUEDAS MONO-BLOQUE DE POLIAMIDA 6

Descripción de las ruedas: pág. 110-112



- 1) Pletina: chapa de acero galvanizado electrolíticamente
- 2) Horquilla: chapa de acero galvanizado electrolíticamente
- 3) Anillo de retención bolas: chapa de acero galvanizado electrolíticamente
- 4) Perno central: espiga con rosca trapezoidal obtenida de un tubo de acero y tuerca bloqueada mediante deformación mecánica
- 5) Órganos de rotación diám. 150 mm: doble corona de esferas lubricada con grasa; diám. 200 mm: un cojinete axial de bolas de simple efecto y una corona de bolas lubricada con grasa

150		150		200		200		200		200		200		200	
mm	mm	kg	CÓD.	kg	CÓD.	mm	mm	mm	mm	mm	mm	daN	daN	daN	daN
150	45	3,76	689704	4,07	689714	192	83	M38x6	500	40	150	300	700	400	750
200	50	4,38	689706	5,49	689716	243	81	M38x6	500	40	165	400	750		



Este símbolo indica la capacidad de carga del conjunto rueda+soporte según la UNI EN 1004-1:2021, apar. 7.5 (Castor Wheels), que se garantiza con freno accionado, sin desalineación de los ejes del soporte y con rueda parada. Con freno no accionado y rueda en movimiento no se deben superar las capacidades indicadas en la columna "Capacidad dinámica" a 4 km/h, que se garantizan de acuerdo a la norma ISO 22883:2004

Andamios personalizados


Bajo pedido específico del cliente, se realizan productos personalizados con:

- fijaciones de diferentes dimensiones sea para el soporte NL estandar sea para el soporte para Andamios
- combinaciones con otros tipos de ruedas.



TEST REPORT DE ACUERDO A LA UNI EN 1004-1:2021

El TR Lab, laboratorio Test & Research de Tellure Rôta, dispone del equipamiento necesario para realizar pruebas de conformidad de ruedas y soportes con la **normativa UNI EN 1004-1:2021, par. 7.5**; el test se realiza a través de pruebas que miden la carga estática y la eficiencia de frenado. Para que un producto sea conforme, la norma exige que se efectúen las 2 pruebas con 5 productos del mismo tipo. El laboratorio emite un test report con los resultados de las pruebas efectuadas.

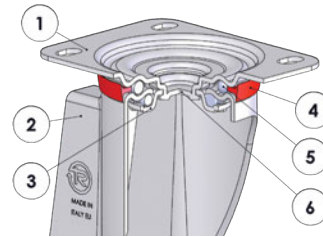


CONTENEDORES DE BASURA



Ruedas de goma negra con núcleo de polipropileno

Descripción de las ruedas: pág. 62-64



- 1) Pletina: chapa de acero galvanizado electrolíticamente
 - 2) Horquilla: chapa de acero galvanizado electrolíticamente
 - 3) Anillo de retención bolas: chapa de acero galvanizado electrolíticamente
 - 4) Anillo guardapolvo: polietileno naranja
 - 5) Órganos de rotación: corona doble de bolas lubricada con grasa
 - 6) Perno central: integrado en la pletina y remachado en frío
- Disponible con freno total de accionamiento delantero, freno total con accionamiento trasero y freno centralizado

mm	mm	kg	CÓD.	kg	CÓD.	kg	CÓD.	mm	mm	mm	mm	mm	mm	daN
160	40	2,10	524410	2,38	525210	2,60	524010	199	140x110	105x80	11	56	156	150
200	50	2,72	524406	3,00	525206	3,22	524006	240	140x110	105x80	11	56	156	225



mm	mm	kg	CÓD.	mm	mm	mm	mm	mm	mm	mm	mm	mm	daN
200	50	3,45	524206	240	140x110	105x80	11	56	40	34	16,5	225	

Versiones disponibles bajo pedido



Posicionador direccional para soportes d. 150-200 mm



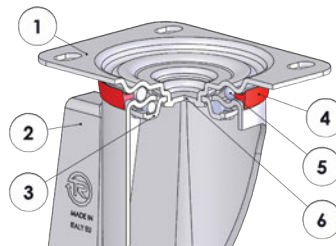
Rueda con buje cojinetes de rodillos



Rueda con bandaje de goma gris

Ruedas de goma negra con llantas de chapa

Descripción de las ruedas: pág. 70-72



- 1) Pletina: chapa de acero galvanizado electrolíticamente
 - 2) Horquilla: chapa de acero galvanizado electrolíticamente
 - 3) Anillo de retención bolas: chapa de acero galvanizado electrolíticamente
 - 4) Anillo guardapolvo: polietileno naranja
 - 5) Organos de rotación: corona doble de bolas lubricada con grasa
 - 6) Perno central: integrado en la pletina y remachado en frío
- Disponibles con freno total de accionamiento delantero, freno total con accionamiento trasero y freno centralizado

mm	mm	kg	CÓD.	kg	CÓD.	kg	CÓD.	mm	mm	mm	mm	mm	mm	daN
160	40	2,44	535010	2,69	535410	2,97	534010	199	140x110	105x80	11	56	156	180
200	50	3,25	535006	3,39	535406	3,67	534006	240	140x110	105x80	11	56	156	230



mm	mm	kg	CÓD.	mm	mm	mm	mm	mm	mm	mm	mm	mm	daN
200	50	3,45	534806	240	140x110	105x80	11	56	40	34	16,5	230	

Versiónes disponibles bajo pedido



Posicionador direccional para soportes d. 150-200 mm



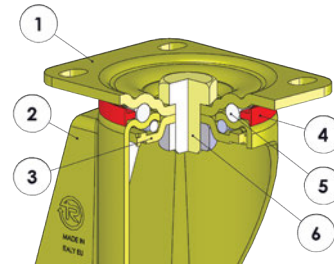
Rueda con buje cojinetes de rodillos



Rueda con bandaje de goma gris

Ruedas de goma Sigma Elastic con núcleo de aluminio

Descripción de las ruedas: **pág. 252-254**





- 1) Pletina: chapa de acero galvanizado amarillo
 - 2) Horquilla: chapa de acero galvanizado amarillo
 - 3) Anillo de retención bolas: chapa de acero galvanizado amarillo
 - 4) Anillo guardapolvo: poliamida naranja
 - 5) Órganos de rotación: doble corona de bolas lubricada con grasa
 - 6) Perno central: tornillo de acero clase 8.8 y tuerca de acero
- Disponible con freno total registrable de accionamiento trasero

mm	mm	kg	CÓD.	kg	CÓD.	kg	CÓD.	mm	mm	mm	mm	mm	mm	daN
200	50	4,46	727516	3,00	728516	5,06	727206	250	140x110	105x80	11	70	126	500

TEST REPORT DE ACUERDO A LA UNI EN 840-5:2013

El TR Lab, laboratorio Test & Research de Tellure Rôta, dispone del equipamiento necesario para realizar ensayos de carga dinámica de ruedas y soportes, en conformidad con la **normativa UNI EN 840-5:2013, pár. 4.9.**

El laboratorio emite un test report con los resultados de las pruebas efectuadas.



COLECTIVIDAD





SERIE **32**

RUEDAS DE POLIAMIDA 6

40-60 mm
 -5 / +40 °C

30-90 daN
3 km/h

PAG. 322



SERIE **36**

RUEDAS DE POLIURETANO TERMOPLASTICO CON NUCLEO DE POLIAMIDA 6

30-75 mm
 -5 / +40 °C

30-140 daN
3 km/h

PAG. 328



SERIE **37**

RUEDAS DE GOMA GRIS CON NUCLEO DE POLIPROPILENO

40-125 mm
 -5 / +40 °C

30-80 daN
3 km/h

PAG. 332



SERIE **38**

RUEDAS DE GOMA TERMOPLASTICA CON NUCLEO DE POLIPROPILENO

40-80 mm
 -5 / +40 °C

30-70 daN
3 km/h

PAG. 338



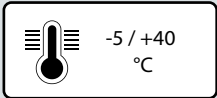
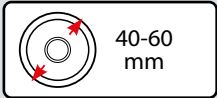
SERIE **51**

RUEDAS DE GOMA CON NUCLEO DE POLIPROPILENO

80-250 mm
 -15 / +70 °C

30-120 daN
Static

PAG. 342



Características técnicas

Ruedas mono-bloque de poliamida 6.

Buje liso que aloja el eje directamente.

Usos

Recomendadas para usos en carros de hostelería y de colectividades con cargas ligeras

Buena resistencia a los agresivos químicos, no aptas para pavimentaciones irregulares. Ejemplo de aplicaciones recomendadas: expositores para comercios, carros para hostelería, muebles con cargas ligeras.

Condiciones ambientales de uso

Indicadas para ambientes industriales y para colectividad, es incluso si hay humedad o agentes químicos.

ÁCIDOS DÉBILES				BASES DÉBILES			
ÁCIDOS FUERTES				BASES FUERTES			
AGUA				HIDROCARBUROS			
ALCOHOL				SOLVENTES			

Consulte la tabla en la página 40 para conocer la compatibilidad de los materiales de la rueda con los agresivos químicos específicos.

Pavimentos

Aptas para pavimento de baldosas y de cemento-resina: no se recomiendan para pavimentos abrasivos, desterrados o con virutas.

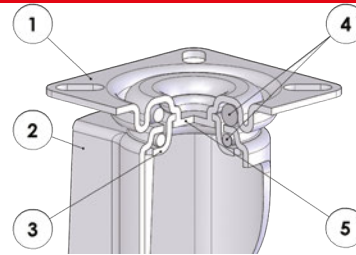
No aptas para pavimentos frágiles con obstáculos en su recorrido.





mm	mm	kg	CÓD.	mm	mm	daN
40	17	0,02	321102	8	21	30
50	17	0,02	321104	8	22	40
50	22	0,03	321105	8	28	50
60	22	0,03	321106	8	28	60

Soportes para colectividades



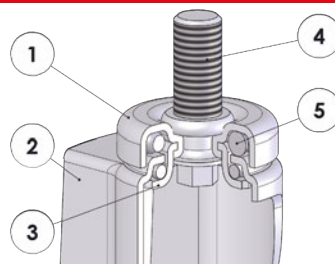
- 1) Pletina: chapa de acero galvanizado electrolíticamente
- 2) Horquilla: chapa de acero galvanizado electrolíticamente
- 3) Anillo de retención bolas: chapa de acero galvanizado electrolíticamente
- 4) Órganos de rotación: doble corona de bolas lubricada con grasa
- 5) Perno central: integrado en la pletina y remachado en frío

mm	mm	kg	CÓD.	Paquete 2 piezas	kg	CÓD.	mm	mm	mm	mm	mm	daN
40	17	0,12	324101	0,29	324001	61	42x42	30x30	5	24	30	
50	17	0,12	324102	0,31	324002	66	42x42	30x30	5	24	40	
60	22	0,22	324103	0,56	324003	83	60x60	45x45	6	21	60	



mm	mm	kg	CÓD.	mm	mm	mm	mm	daN
40	17	0,10	325101	61	55x25	42	5	30
50	17	0,10	325102	66	55x25	42	5	40
60	22	0,20	325103	83	60x60	45x45	6	60

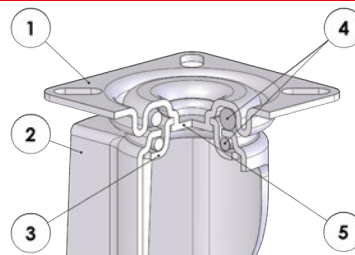
Soportes para colectividades



- 1) Pletina: chapa de acero galvanizado electrolíticamente
- 2) Horquilla: chapa de acero galvanizado electrolíticamente
- 3) Anillo de retención bolas: chapa de acero galvanizado electrolíticamente
- 4) Espiga roscada de acero galvanizado
- 5) Órganos de rotación: doble corona de bolas lubricada con grasa

mm		kg	CÓD.	Paquete 2 piezas		mm		mm	mm	mm	mm	daN		
40	17	0,12	326101	0,26	326001	61	35	M10	20	24	30			
50	17	0,14	326102	0,28	326002	66	35	M10	20	24	40			
60	22	0,23	326103	0,47	326003	83	41	M12	24	21	60			

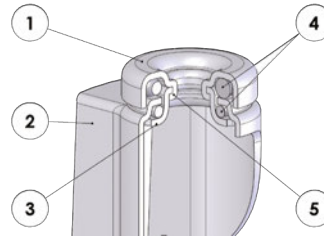
Soportes pareados de alta capacidad para colectividades



- 1) Pletina: chapa de acero galvanizado electrolíticamente
 - 2) Horquilla: chapa de acero galvanizado electrolíticamente
 - 3) Anillo de retención bolas: chapa de acero galvanizado electrolíticamente
 - 4) Órganos de rotación: doble corona de bolas lubricada con grasa
 - 5) Perno central: integrado en la pletina y remachado en frío
- Disponibles con freno total de accionamiento delantero

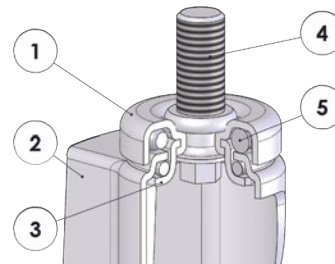

mm		kg	CÓD.			mm		mm	mm	mm	mm	daN		
50	18+18	0,28	324302	0,33	328202	71	60x60	45x45	6	25,5	83	90		

Soportes parados de alta capacidad para colectividades



- 1) Pletina: chapa de acero galvanizado electrolíticamente
 - 2) Horquilla: chapa de acero galvanizado electrolíticamente
 - 3) Anillo de retención bolas: chapa de acero galvanizado electrolíticamente
 - 4) Órganos de rotación: doble corona de bolas lubricada con grasa
 - 5) Perno central: integrado en la pletina y remachado en frío
- Disponible con freno total de accionamiento delantero

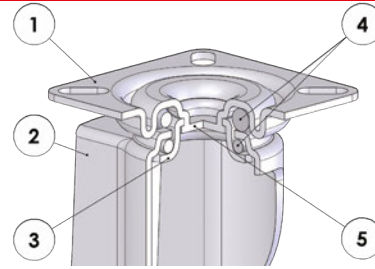
mm	mm	kg	CÓD.	kg	CÓD.	mm	mm	mm	mm	mm	daN
50	18+18	0,26	323202	0,31	327202	71	55	10	25,5	83	90



- 1) Pletina: chapa de acero galvanizado electrolíticamente
 - 2) Horquilla: chapa de acero galvanizado electrolíticamente
 - 3) Anillo de retención bolas: chapa de acero galvanizado electrolíticamente
 - 4) Espiga roscada de acero galvanizado
 - 5) Órganos de rotación: doble corona de bolas lubricada con grasa
- Disponible con freno total de accionamiento delantero

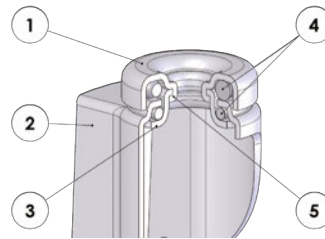
mm	mm	kg	CÓD.	kg	CÓD.	mm	mm	mm	mm	mm	daN
50	18+18	0,29	326202	0,34	329202	71	52	M10	25	25,5	90

Soportes para colectividades de alta capacidad



- 1) Pletina: chapa de acero galvanizado electrolíticamente
 - 2) Horquilla: chapa de acero galvanizado electrolíticamente
 - 3) Anillo de retención bolas: chapa de acero galvanizado electrolíticamente
 - 4) Órganos de rotación: doble corona de bolas lubricada con grasa
 - 5) Perno central: integrado en la pletina y remachado en frío
- Disponible con freno total de accionamiento delantero

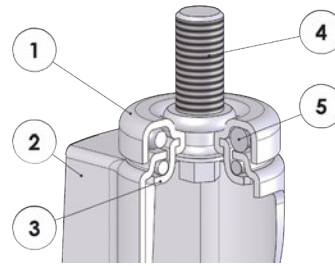

mm	mm	kg	CÓD.	kg	CÓD.	mm	mm	mm	mm	mm	mm	daN
50	30	0,27	324402	0,32	328302	71	60x60	45x45	6	25,5	83	80



- 1) Pletina: chapa de acero galvanizado electrolíticamente
 - 2) Horquilla: chapa de acero galvanizado electrolíticamente
 - 3) Anillo de retención bolas: chapa de acero galvanizado electrolíticamente
 - 4) Órganos de rotación: doble corona de bolas lubricada con grasa
 - 5) Perno central: integrado en la pletina y remachado en frío
- Disponible con freno total de accionamiento delantero

mm	mm	kg	CÓD.	kg	CÓD.	mm	mm	mm	mm	mm	daN
50	30	0,24	323302	0,29	327302	71	55	10	25,5	83	80

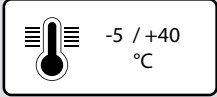
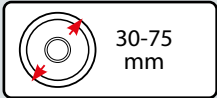
Soportes para colectividades de alta capacidad



- 1) Pletina: chapa de acero galvanizado electrolíticamente
 - 2) Horquilla: chapa de acero galvanizado electrolíticamente
 - 3) Anillo de retención bolas: chapa de acero galvanizado electrolíticamente
 - 4) Espiga roscada de acero galvanizado
 - 5) Órganos de rotación: doble corona de bolas lubricada con grasa
- Disponible con freno total de accionamiento delantero

mm	mm	kg	CÓD.	kg	CÓD.	mm	mm	mm	mm	mm	mm	daN			
50	30	0,28	326302	0,33	329302	71	52	M10	25	25,5	83	80	3 km/h		

RUEDAS DE POLIURETANO TERMOPLASTICO CON NUCLEO DE POLIAMIDA 6



Características técnicas

Bandaje: poliuretano termoplástico.

Núcleo: de poliamida 6.

Buje liso que aloja el eje directamente.

Usos

Aptas para uso con carros de diferentes tipos en el ámbito de la colectividad, en especial en la hostelería.

Buena capacidad de carga, respecto a los pequeños diámetros de las ruedas.

Resisten bien a lavados frecuentes, y por lo tanto son adecuadas para ambientes donde es necesario garantizar la higiene.

Condiciones ambientales de uso

Indicadas para ambientes industriales y para entes públicos, incluso si hay humedad o agentes químicos.

ÁCIDOS DÉBILES		BASES DÉBILES	
ÁCIDOS FUERTES		BASES FUERTES	
AGUA		HIDROCARBUROS	
ALCOHOL		SOLVENTES	

Consulte la tabla en la página 40 para conocer la compatibilidad de los materiales de la rueda con los agresivos químicos específicos.








Pavimentos

Aptas para pavimento de baldosas y de cemento-resina: no se recomiendan para pavimentos abrasivos, desterrados o con virutas.

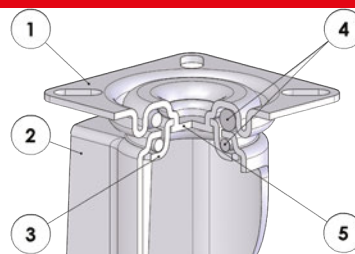
No dañan los pavimentos frágiles y son aptas incluso en caso de obstáculos de pequeñas dimensiones a lo largo del recorrido.





















															
mm	mm	kg	CODE	mm	mm	daN									
30	18	0,02	361100	6	21	30									
40	18	0,02	361101	8	21	40									
50	18	0,02	361102	8	22	55									
60	25	0,06	361103	8	28	70									
75	24	0,07	361104	8	28	90									









Soportes para colectividades



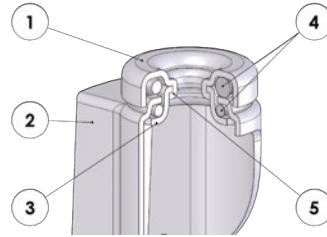
- 1) Pletina: chapa de acero galvanizado electrolíticamente
 - 2) Horquilla: chapa de acero galvanizado electrolíticamente
 - 3) Anillo de retención bolas: chapa de acero galvanizado electrolíticamente
 - 4) Órganos de rotación: doble corona de bolas lubricada con grasa
 - 5) Perno central: integrado en la pletina y remachado en frío
- Disponible con freno total de accionamiento delantero

															
mm	mm	kg	CODE	kg	CODE	kg	CODE	mm	mm	mm	mm	mm	mm	mm	daN
30	18	0,08	364300	0,08	365100			47,5	42x42	32x32	5	14,5			30
40	18	0,11	364301	0,11	365101	0,13	368101	59	42x42	32x32	5	23	76		40
50	18	0,13	364302	0,12	365102	0,16	368102	66	55x55	40x40	6	24	76		55
60	25	0,24	364303	0,21	365103	0,28	368103	83	60x60	45x45	6	21	84		70
75	24	0,28	364304	0,24	365104	0,33	368104	101	60x60	45x45	6	30	91		90



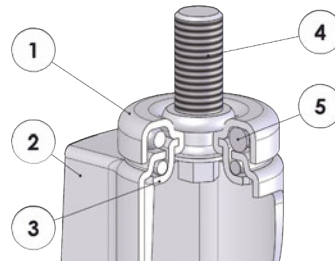
		Paquete 2 piezas													
mm	mm	kg	COD.	mm	mm	mm	mm	mm	daN						
40	18	0,30	364001	59	42x42	30x30	5	23	40						
50	18	0,34	364002	66	55x55	40x40	6	24	55						
60	25	0,56	364003	83	60x60	45x45	6	21	70						

Soportes para colectividades



- 1) Pletina: chapa de acero galvanizado electrolíticamente
 - 2) Horquilla: chapa de acero galvanizado electrolíticamente
 - 3) Anillo de retención bolas: chapa de acero galvanizado electrolíticamente
 - 4) Órganos de rotación: doble corona de bolas lubricada con grasa
 - 5) Perno central: integrado en la pletina y remachado en frío
- Disponible con freno total de accionamiento delantero

mm	mm	kg	CODE	kg	CODE	mm	mm	mm	mm	mm	daN
30	18	0,07	363100			47,5	35	10	14,5		30
40	18	0,10	363101	0,12	367101	59	35	10	23	76	40
50	18	0,13	363102	0,13	367102	66	35	10	24	76	55
60	25	0,24	363103	0,25	367103	83	41	12	21	84	70
75	24	0,24	363104	0,29	367104	101	41	12	30	91	90



- 1) Pletina: chapa de acero galvanizado electrolíticamente
 - 2) Horquilla: chapa de acero galvanizado electrolíticamente
 - 3) Anillo de retención bolas: chapa de acero galvanizado electrolíticamente
 - 4) Espiga roscada de acero galvanizado
 - 5) Órganos de rotación: doble corona de bolas lubricada con grasa
- Disponible con freno total de accionamiento delantero

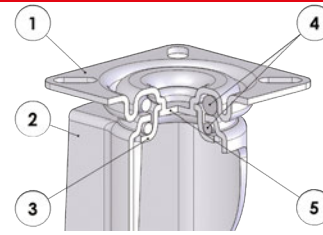
mm	mm	kg	COD.	kg	COD.	kg	COD.	mm	mm	mm	mm	mm	mm	daN
30	18	0,09	366300					47,5	35	M10	20	14,5		30
40	18	0,12	366301	0,14	369101	0,34	366001	59	35	M10	20	23	76	40
50	18	0,13	366302	0,16	369102	0,38	366002	66	35	M10	20	24	76	55
60	25	0,24	366303	0,28	369103	0,62	366003	83	42	M12	25	21	84	70
75	24	0,28	366314	0,33	369114			101	41	M12	25	30	91	90

Versiones disponibles bajo pedido



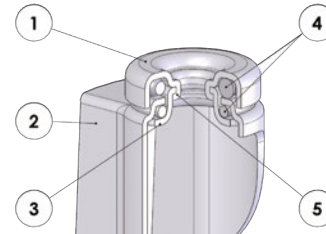
Espigas con dimensiones diferentes

Soportes pareados de alta capacidad para colectividades



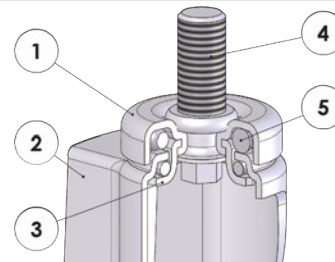
- 1) Pletina: chapa de acero galvanizado electrolíticamente
 - 2) Horquilla: chapa de acero galvanizado electrolíticamente
 - 3) Anillo de retención bolas: chapa de acero galvanizado electrolíticamente
 - 4) Órganos de rotación: doble corona de bolas lubricada con grasa
 - 5) Perno central: integrado en la pletina y remachado en frío
- Disponible con freno total de accionamiento delantero

mm	mm	kg	CÓD.	kg	CÓD.	mm	mm	mm	mm	mm	mm	daN
50	18+18	0,30	364402	0,35	368202	71	60x60	45x45	6	25,5	83	140



- 1) Pletina: chapa de acero galvanizado electrolíticamente
 - 2) Horquilla: chapa de acero galvanizado electrolíticamente
 - 3) Anillo de retención bolas: chapa de acero galvanizado electrolíticamente
 - 4) Órganos de rotación: doble corona de bolas lubricada con grasa
 - 5) Perno central: integrado en la pletina y remachado en frío
- Disponible con freno total de accionamiento delantero

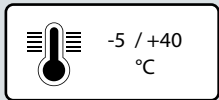
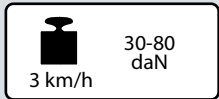
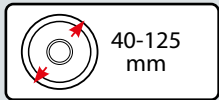
mm	mm	kg	CÓD.	kg	CÓD.	mm	mm	mm	mm	mm	daN
50	18+18	0,27	363202	0,32	367202	71	55	10	25,5	83	140



- 1) Pletina: chapa de acero galvanizado electrolíticamente
 - 2) Horquilla: chapa de acero galvanizado electrolíticamente
 - 3) Anillo de retención bolas: chapa de acero galvanizado electrolíticamente
 - 4) Espiga roscada de acero galvanizado
 - 5) Órganos de rotación: doble corona de bolas lubricada con grasa
- Disponible con freno total de accionamiento delantero

mm	mm	kg	CÓD.	kg	CÓD.	mm	mm	mm	mm	mm	daN
50	18+18	0,31	366402	0,36	369202	71	52	M10	25	25,5	140

RUEDAS DE GOMA GRIS ANTI-HUELLA CON NUCLEO DE POLIPROPILENO



Características técnicas

Bandaje: de goma gris anti-huella, buena elasticidad

Núcleo: de polipropileno con para-hilos metálicos.

Buje liso que aloja el eje directamente.

Usos

Aptas para uso en carros de diferente tipo en el ámbito del mobiliario y de las colectividades.

Pueden usarse incluso sobre pavimentos frágiles y cuando existan obstáculos de pequeñas dimensiones durante el recorrido.

Ejemplo de aplicaciones recomendadas: escaparates y expositores para tiendas, carros porta-utensilios de baja capacidad, carros para supermercados.

Condiciones ambientales de uso

Indicadas para uso industrial, incluso en presencia de humedad y de agentes químicos medianamente agresivos. Desaconsejadas en presencia de solventes orgánicos, clorurados, hidrocarburos y aceites minerales.

ÁCIDOS DÉBILES				BASES DÉBILES		
ÁCIDOS FUERTES				BASES FUERTES		
AGUA				HIDROCARBUROS		
ALCOHOL				SOLVENTES		

Consulte la tabla en la página 40 para conocer la compatibilidad de los materiales de la rueda con los agresivos químicos específicos.








Pavimentos

Aptas para pavimento de baldosas y de cemento-resina: no se recomiendan para pavimentos abrasivos, desterrados o con virutas.

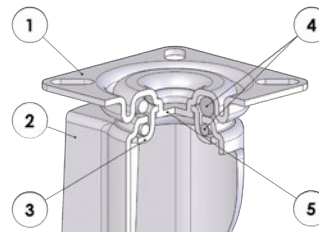
No dañan los pavimentos frágiles y son aptas incluso en caso de obstáculos de pequeñas dimensiones a lo largo del recorrido.




















																	
mm	mm	kg	CÓD.	mm	mm	daN											
40	18	0,03	371100	8	21	30											
50	18	0,06	371101	8	22	35											
60	24	0,10	371102	8	28	50											
75	24	0,14	371203	8	28	55											
80	24	0,17	371103	8	28	55											
100	24	0,22	371104	8	28	60											
125	30	0,46	371105	10	35	80											

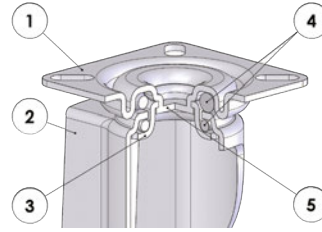
Soportes para colectividades



- 1) Pletina: chapa de acero galvanizado electrolíticamente
 - 2) Horquilla: chapa de acero galvanizado electrolíticamente
 - 3) Anillo de retención bolas: chapa de acero galvanizado electrolíticamente
 - 4) Órganos de rotación: doble corona de bolas lubricada con grasa
 - 5) Perno central: integrado en la pletina y remachado en frío
- Disponible con freno total de accionamiento delantero

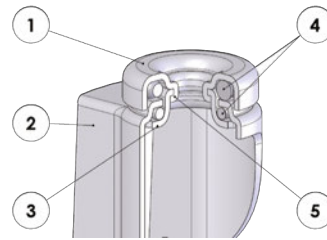
																		
mm	mm	kg	CÓD.	kg	CÓD.	kg	CÓD.	mm	mm	mm	mm	mm	mm	daN				
40	18	0,12	374100	0,11	375100	0,15	378100	59	42x42	30x30	5	24	78	30				
50	18	0,20	374101	0,20	375101	0,24	378101	67	55x55	40x40	6	24	76	35				
60	24	0,28	374102	0,26	375102	0,40	378102	83	60x60	45x45	6	21	84	50				
75	24	0,40	374303	0,31	375303	0,48	378303	101	60x60	45x45	6	30	91	55				
80	24	0,43	374103	0,34	375103	0,50	378103	104	60x60	45x45	6	30	91	55				
100	24	0,48	374104	0,40	375104	0,57	378104	121	60x60	45x45	6	32	95	55				
125	30	0,87	374105	0,80	375105	0,97	378105	152	77x67	55x45	8	40	115	80				

Soportes para colectividades



- 1) Pletina: chapa de acero galvanizado electrolíticamente
- 2) Horquilla: chapa de acero galvanizado electrolíticamente
- 3) Anillo de retención bolas: chapa de acero galvanizado electrolíticamente
- 4) Órganos de rotación: doble corona de bolas lubricada con grasa
- 5) Perno central: integrado en la pletina y remachado en frío

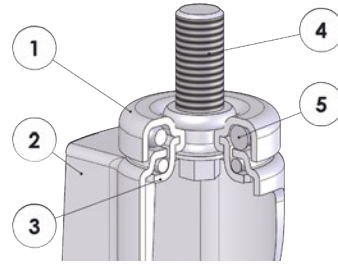

mm		kg		CÓD.		mm		mm		mm		mm		daN	
50	18	0,39	374001	66	55x55	40x40	6	24	35						
60	24	0,68	374002	83	60x60	45x45	6	21	50						



- 1) Pletina: chapa de acero galvanizado electrolíticamente
 - 2) Horquilla: chapa de acero galvanizado electrolíticamente
 - 3) Anillo de retención bolas: chapa de acero galvanizado electrolíticamente
 - 4) Órganos de rotación: doble corona de bolas lubricada con grasa
 - 5) Perno central: integrado en la pletina y remachado en frío
- Disponibles con freno total de accionamiento delantero

mm		kg		CÓD.		mm		mm		mm		mm		daN	
40	18	0,11	373100	0,14	377100	59	35	10	24	78	30				
50	18	0,16	373101	0,19	377101	66	35	10	24	76	35				
60	24	0,25	373102	0,32	377102	83	41	12	21	83	50				
75	24	0,31	373303	0,40	377303	101	41	12	30	91	55				
80	24	0,34	373103	0,43	377103	104	41	12	30	91	55				
100	24	0,40	373104	0,49	377104	121	41	12	32	91	55				
125	30	0,76	373105	0,87	377105	149	55	12	40	115	80				

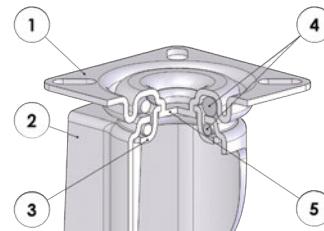
Soportes para colectividades



- 1) Pletina: chapa de acero galvanizado electrolíticamente
 - 2) Horquilla: chapa de acero galvanizado electrolíticamente
 - 3) Anillo de retención bolas: chapa de acero galvanizado electrolíticamente
 - 4) Espiga roscada de acero galvanizado
 - 5) Órganos de rotación: doble corona de bolas lubricada con grasa
- Disponible con freno total de accionamiento delantero

mm		kg	CÓD.	kg	CÓD.	Paquete 2 pz		mm	mm	mm	mm	mm	mm	daN
40	18	0,13	376100	0,18	379100			59	35	M8	15	24	78	30
50	18	0,18	376101	0,21	379101	0,34	376001	66	35	M8	15	24	76	35
60	24	0,29	376102	0,36	379102	0,60	376002	83	41	M12	25	21	83	50
75	24	0,36	376303	0,43	379303			101	41	M12	25	30	91	55
80	24	0,39	376103	0,46	379103			104	41	M12	25	30	91	55
100	24	0,44	376104	0,53	379104			121	41	M12	25	32	95	55
125	30	0,79	376105	0,89	379105			149	52	M12	25	40	115	80

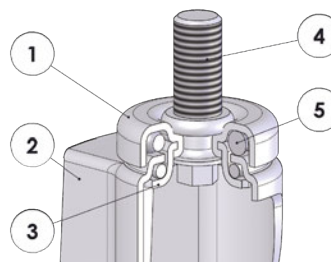
Soportes parados para colectividades



- 1) Pletina: chapa de acero galvanizado electrolíticamente
 - 2) Horquilla: chapa de acero galvanizado electrolíticamente
 - 3) Anillo de retención bolas: chapa de acero galvanizado electrolíticamente
 - 4) Órganos de rotación: doble corona de bolas lubricada con grasa
 - 5) Perno central: integrado en la pletina y remachado en frío
- Disponible con freno total de accionamiento delantero

mm		kg	CÓD.	kg	CÓD.	mm	mm	mm	mm	mm	mm	daN
50	18+18	0,35	374201	0,40	378201	70	60x60	45x45	6	30	82	60
75	24+24	0,64	374203	0,72	378203	100	60x60	45x45	6	33	95	80

Soportes pareados para colectividades



- 1) Pletina: chapa de acero galvanizado electrolíticamente
 - 2) Horquilla: chapa de acero galvanizado electrolíticamente
 - 3) Anillo de retención bolas: chapa de acero galvanizado electrolíticamente
 - 4) Espiga roscada de acero galvanizado
 - 5) Órganos de rotación: doble corona de bolas lubricada con grasa
- Disponible con freno total de accionamiento delantero

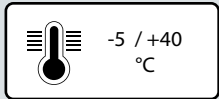
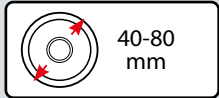
mm	mm	kg	CÓD.	kg	CÓD.	mm	mm	mm	mm	mm	mm	daN	
50	18+18	0,30	376201	0,37	379201	70	42	M10	15	30	82	60	
75	24+24	0,50	376203	0,68	379203	100	52	M12	25	33	95	80	



Quality You need

 **tellureRôta**

RUEDAS DE GOMA TERMOPLASTICA GRIS ANTI- HUELLA CON NUCLEO DE POLIPROPILENO



Características técnicas

Bandaje: goma termoplástica gris anti-huella.

Núcleo: de polipropileno.

Buje liso que aloja el eje directamente.

Usos

Aptas para el uso con carros de diferente tipo en el ámbito de la colectividad, en particular los para el sector de la restauración.

Gracias al bandaje de goma gris anti-huella son idóneas para pavimentos delicados. Resisten bien a lavados frecuentes y por lo tanto son adecuadas para ambientes donde es necesario garantizar la higiene.

Ambienti di utilizzo

Indicadas para ambientes industriales y para colectividades, incluso si hay humedad. No aptas en presencia de solventes orgánicos, clorurados, hidrocarburos y aceites minerales.

ÁCIDOS DÉBILES				BASES DÉBILES			
ÁCIDOS FUERTES				BASES FUERTES			
AGUA				HIDROCARBUROS			
ALCOHOL				SOLVENTES			

Consulte la tabla de la página 40 para conocer la compatibilidad de los materiales de la rueda con los agresivos químicos específicos.

Pavimentos

No manchan y no dañan los pavimentos frágiles.

Apta sobre pavimentos de baldosas y de cemento- resina.

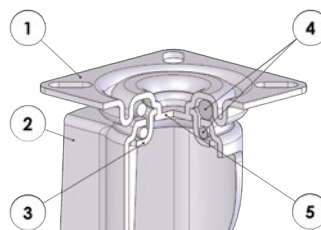
No se recomiendan para pavimentos abrasivos, desterrados o con virutas.





mm	mm	kg	COD.	mm	mm	daN			
40	18	0,01	381100	8	21	30			
50	18	0,02	381101	8	22	40			
60	24	0,04	381102	8	28	60			
75	24	0,05	381203	8	28	70			
80	24	0,07	381103	8	28	70			

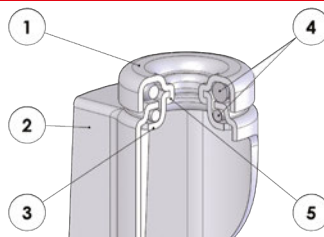
Soportes para colectividades



- 1) Pletina: chapa de acero galvanizado electrolíticamente
 - 2) Horquilla: chapa de acero galvanizado electrolíticamente
 - 3) Anillo de retención bolas: chapa de acero galvanizado electrolíticamente
 - 4) Órganos de rotación: doble corona de bolas lubricada con grasa
 - 5) Perno central: integrado en la pletina y remachado en frío
- Disponible con freno total de accionamiento delantero

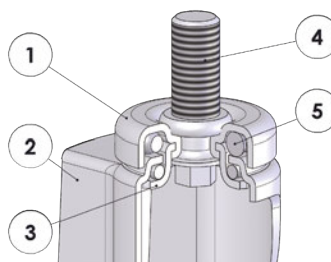
mm	mm	kg	COD.	kg	COD.	kg	COD.	mm	mm	mm	mm	mm	mm	daN
40	18	0,09	384200	0,10	385200	0,12	388200	59	42x42	30x30	5	24	78	30
50	18	0,13	384201	0,14	385201	0,15	388201	66	55x55	40x40	6	24	78	40
60	24	0,22	384202	0,19	385202	0,26	388202	83	60x60	45x45	6	21	83	60
75	24	0,26	384303	0,22	385303	0,32	388303	101	60x60	45x45	6	30	91	70
80	24	0,28	384203	0,24	385203	0,33	388203	104	60x60	45x45	6	30	91	70

Soportes para colectividades



- 1) Pletina: chapa de acero galvanizado electrolíticamente
 - 2) Horquilla: chapa de acero galvanizado electrolíticamente
 - 3) Anillo de retención bolas: chapa de acero galvanizado electrolíticamente
 - 4) Órganos de rotación: doble corona de bolas lubricada con grasa
 - 5) Perno central: integrado en la pletina y remachado en frío
- Disponible con freno total de accionamiento delantero

mm	mm	kg	COD.	kg	COD.	mm	mm	mm	mm	mm	daN
40	18	0,08	383200	0,11	387200	59	35	10	24	78	30
50	18	0,10	383201	0,12	387201	66	35	10	24	78	40
60	24	0,19	383202	0,22	387202	83	41	12	21	83	60
75	24	0,23	383303	0,28	387303	101	41	12	30	91	70
80	24	0,24	383203	0,29	387203	104	41	12	30	91	70



- 1) Pletina: chapa de acero galvanizado electrolíticamente
 - 2) Horquilla: chapa de acero galvanizado electrolíticamente
 - 3) Anillo de retención bolas: chapa de acero galvanizado electrolíticamente
 - 4) Espiga roscada de acero galvanizado
 - 5) Órganos de rotación: doble corona de bolas lubricada con grasa
- Disponible con freno total de accionamiento delantero

mm	mm	kg	COD.	kg	COD.	mm	mm	mm	mm	mm	daN
40	18	0,09	386200	0,12	389200	59	35	M8	15	24	30
50	18	0,11	386201	0,14	389201	66	35	M8	15	24	40
60	24	0,22	386202	0,26	389202	83	41	M12	25	21	60
75	24	0,26	386303	0,32	389303	101	41	M12	25	30	70
80	24	0,28	386203	0,33	389203	104	41	M12	25	30	70

Versiones disponibles bajo pedido

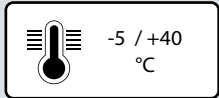
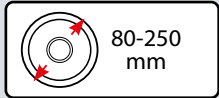


Espigas con dimensiones diferentes



People make the difference

RUEDAS DE GOMA TERMOPLASTICA NEGRA CON NUCLEO DE POLIPROPILENO



Características técnicas

Bandaje: de goma termoplástica negra.

Núcleo: de polipropileno.

Buje liso que aloja el eje directamente.

Usos

Aptas para aplicaciones preferentemente estáticas, sobre pavimentaciones no irregulares y para cargas ligeras.

Ejemplo de aplicaciones recomendadas: compresores.

Condiciones ambientales de uso

Indicadas para ambientes industriales y para entes públicos, incluso si hay humedad o aceites. Desaconsejadas en presencia de solventes orgánicos, clorurados, hidrocarburos y aceites minerales.


ÁCIDOS DÉBILES		BASES DÉBILES	
ÁCIDOS FUERTES		BASES FUERTES	
AGUA		HIDROCARBUROS	
ALCOHOL		SOLVENTES	

Consulte la tabla en la página 40 para conocer la compatibilidad de los materiales de la rueda con los agresivos químicos específicos.








Pavimentos

Aptas para pavimento de baldosas y de cemento-resina: no se recomiendan para pavimentos abrasivos, desterrados o con virutas.

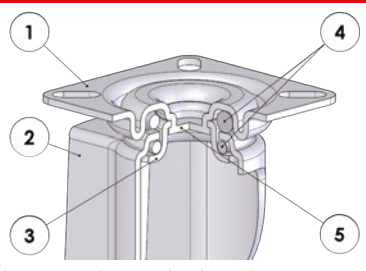
Desaconsejadas en caso de pavimentaciones irregulares.















													
mm	mm	kg	CÓD.	mm	mm	daN							
80	26	0,09	511101	10	34	30							
100	30	0,11	511112	8	35	35							
100	30	0,11	511122	12	35	35							
125	35	0,18	511103	15	44	50							
150	35	0,23	511104	15	44	90							
175	45	0,33	511105	20	59	100							
200	50	0,72	511106	20	59	120							
250	50	0,89	511108	20	59	120							

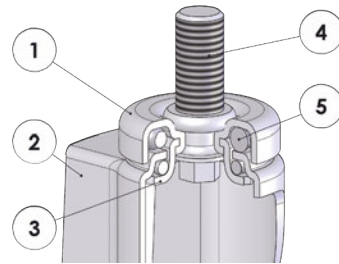
Soportes para colectividades



- 1) Pletina: chapa de acero galvanizado electrolíticamente
- 2) Horquilla: chapa de acero galvanizado electrolíticamente
- 3) Anillo de retención bolas: chapa de acero galvanizado electrolíticamente
- 4) Órganos de rotación: doble corona de bolas lubricada con grasa
- 5) Perno central: integrado en la pletina y remachado en frío

														
mm	mm	kg	CÓD.	mm	mm	mm	mm	mm	daN					
80	26	0,43	514411	106	60x60	45x45	6	28	30					
100	30	0,48	514412	128	60x60	45x45	6	32	35					

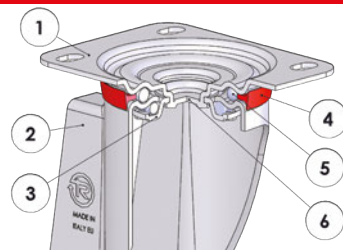
Soportes para colectividades



- 1) Pletina: chapa de acero galvanizado electrolíticamente
- 2) Horquilla: chapa de acero galvanizado electrolíticamente
- 3) Anillo de retención bolas: chapa de acero galvanizado electrolíticamente
- 4) Espiga roscada de acero galvanizado
- 5) Órganos de rotación: doble corona de bolas lubricada con grasa

mm	mm	kg	CÓD.	mm	mm	mm	mm	mm	daN
80	26	0,35	516801	103	41	M12	25	28	30
100	30	0,40	516802	126	41	M12	25	32	35

Soportes industriales NL - capacidad máx. 90 daN



- 1) Pletina: chapa de acero galvanizado electrolíticamente
- 2) Horquilla: chapa de acero galvanizado electrolíticamente
- 3) Anillo de retención bolas: chapa de acero galvanizado electrolíticamente
- 4) Anillo guardapolvo: polietileno naranja
- 5) Órganos de rotación: doble corona de bolas lubricada con grasa
- 6) Perno central: integrado en la pletina y remachado en frío

mm	mm	kg	CÓD.	kg	CÓD.	mm	mm	mm	mm	mm	kg
80	26	0,62	514401	0,34	515701	107	100x85	80x60	9	37	30
100	30	0,63	514402	0,37	515702	128	100x85	80x60	9	35	35
125	35	0,82	514403	0,48	515703	156	100x85	80x60	9	37	50
150	35	0,91	514404	0,54	515704	182	100x85	80x60	9	42	90



Sixty years of reliability

 **tellureRôta**

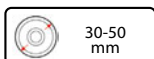
MOBILIARIO



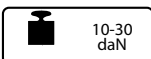


SERIE **33**

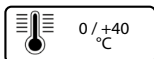
RUEDAS ESFERICAS DE GOMA



30-50
mm



10-30
daN



0 / +40
°C

PAG. 348



SERIE **34**

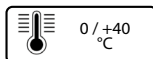
RUEDAS PAREADAS DE POLIAMIDA 6 Y DE POLIPROPILENO



35-100
mm



10-40
daN



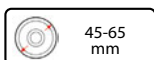
0 / +40
°C

PAG. 350



SERIE **35**

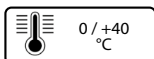
RUEDAS SEMI-ESFERICAS DE GOMA



45-65
mm



20-40
daN



0 / +40
°C

PAG. 354



SERIE **39**

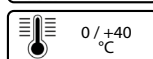
RUEDAS DE POLIURETANO TRANSPARENTE CON NUCLEO DE METACRILATO



50-75
mm



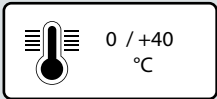
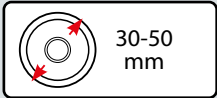
20-40
daN



0 / +40
°C

PAG. 356

RUEDAS ESFERICAS DE GOMA



Características técnicas

Ruedas esféricas de goma negra con soportes galvanizados electrolíticamente.

Buje liso que aloja el eje directamente.

Usos

Recomendadas para uso en ambientes internos, sin agentes químicos agresivos. Pueden usarse sobre pavimentaciones frágiles, incluso sobre moquetas. Ejemplo de aplicaciones recomendadas: muebles de casa y de oficina con baja capacidad de carga.

Condiciones ambientales de uso

Indicadas para ambientes domésticos, sin agentes químicos agresivos.

ÁCIDOS DÉBILES		BASES DÉBILES	
ÁCIDOS FUERTES		BASES FUERTES	
AGUA		HIDROCARBUROS	
ALCOHOL		SOLVENTES	

Consulte la tabla en la página 40 para conocer la compatibilidad de los materiales de la rueda con los agresivos químicos específicos.

Pavimentos

Aptas para pavimento de baldosas y pavimentos frágiles; no se recomiendan para pavimentos abrasivos, desterrados o con virutas. No aptas en caso de obstáculos durante el recorrido.





mm	kg	CÓD.	Paquete 2 pz		mm	mm	mm	mm	daN				
			kg	CÓD.									
30	0,11	334101	0,26	334001	48	40x40	27x27	5	10				
40	0,15	334102	0,34	334002	59	40x40	27x27	5	20				
50	0,23	334103	0,51	334003	69	47x47	35x35	6	30				

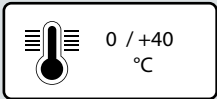
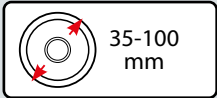


mm	kg	CÓD.	Paquete 2 pz		mm	mm	mm	daN				
			kg	CÓD.								
30	0,09	333101	0,21	333001	46	32	9	10				
40	0,13	333102	0,30	333002	57	32	9	20				
50	0,20	333103	0,43	333003	66	36	10	30				



mm	kg	CÓD.	Paquete 2 pz		mm	mm	mm	mm	daN				
			kg	CÓD.									
30	0,10	336101	0,25	336001	51	TUERCA 13	M8	15	10				
40	0,14	336102	0,33	336002	63	TUERCA 13	M8	15	20				
50	0,22	336103	0,47	336003	73	TUERCA 13	M8	15	30				

RUEDAS PAREADAS DE POLIAMIDA 6 Y DE POLIPROPILENO



Características técnicas

Ruedas pareadas de poliamida 6 en versión negra o gris.
Fijaciones de acero.



Ruedas pareadas de polipropileno en versión transparente o azulada.
Fijaciones de acero.

Usos

Recomendadas para uso en ambientes internos, sin agentes químicos agresivos. Pueden usarse sobre pavimentaciones frágiles, incluso sobre moquetas. Ejemplo de aplicaciones recomendadas: sillas de casa y de oficina con baja capacidad de carga.

Condiciones ambientales de uso

Indicadas para ambientes domésticos, sin agentes químicos agresivos.

ÁCIDOS DÉBILES		BASES DÉBILES	
ÁCIDOS FUERTES		BASES FUERTES	
AGUA		HIDROCARBUROS	
ALCOHOL		SOLVENTES	

Consulte la tabla en la página 40 para conocer la compatibilidad de los materiales de la rueda con los agresivos químicos específicos.

Pavimentos

Aptas para pavimento de baldosas y pavimentos frágiles; no se recomiendan para pavimentos abrasivos, desterrados o con virutas. No aptas en caso de obstáculos durante el recorrido.





Ruedas de poliamida 6 negra

mm	mm	kg	COD.	mm	mm	mm	mm	daN
35	39	0,05	344100	50	28x28	19x19	5	10
50	59	0,09	344101	68	38x38	27x27	5	30



Ruedas de poliamida 6 negra

mm	mm	kg	COD.	mm	mm	mm	mm	daN
35	39	0,04	346200	44,5	TUERCA 12	M8	15	10
50	59	0,07	346201	62	TUERCA 12	M10	15	30



Ruedas de poliamida 6 negra
Paquetes de 2 piezas y 4 fijaciones

mm	mm	kg	COD.	mm	mm	mm	mm	mm	mm	mm	daN
35	39	0,22	340000	50/44,5	28x28	19x19	5	TUERCA 12	M8	15	10
50	59	0,30	340001	68/62	38x38	27x27	5	TUERCA 12	M10	15	30



Ruedas de poliamida 6 gris

mm	mm	kg	CÓD.	kg	CÓD.	mm	mm	mm	mm	mm	daN								
60	42	0,13	347403	0,14	342103	86	48x48	34x34	6	74	30								
75	48	0,16	347404	0,19	342104	106	48x48	34x34	6	87	30								
100	57	0,51	347405	0,53	342105	121	60x60	42x42	6	115	40								



Ruedas de poliamida 6 gris

mm	mm	kg	CÓD.	kg	CÓD.	mm	mm	mm	mm	mm	daN								
60	42	0,09	342203	0,10	342303	77	TUERCA	M10	15	74	30								
75	48	0,12	342204	0,13	342304	95	TUERCA	M10	15	87	30								
100	57	0,54	342205	0,57	342305	105	TUERCA	M10	15	115	40								



Ruedas de polipropileno transparente

mm	mm	kg	CÓD.	mm	mm	mm	mm	mm	daN										
50	54	0,09	347002	66	35x35	26x26	4	20											



Ruedas de polipropileno transparente

mm	mm	kg	CÓD.	mm	mm	mm	mm	daN										
50	54	0,08	347102	61	TUERCA 12	M10	15	20										



Ruedas de polipropileno azulado


mm	mm	kg	CÓD.	mm	mm	mm	mm	daN										
50	54	0,09	347202	66	35x35	26x26	4	20										





Ruedas de polipropileno azulado

mm	mm	kg	CÓD.	mm	mm	mm	mm	daN										
50	54	0,08	347302	61	TUERCA 12	M10	15	20										

RUEDAS SEMI-ESFERICAS DE GOMA


45-65 mm


20-40 daN


0 / +40 °C



Características técnicas

Ruedas semiesféricas de goma negra con soportes cromados y fijaciones en aleación de Zama galvanizada electrolíticamente. Las ruedas se suministran solo en parejas (una rueda derecha y una izquierda).

Usos

Recomendadas para uso en ambientes internos, sin agentes químicos agresivos. Pueden usarse sobre pavimentaciones frágiles, incluso sobre moquetas. Ejemplo de aplicaciones recomendadas: muebles de casa y de oficina con baja capacidad de carga.

Condiciones ambientales de uso

Indicadas para ambientes domésticos, sin agentes químicos agresivos.

ÁCIDOS DÉBILES		BASES DÉBILES	
ÁCIDOS FUERTES		BASES FUERTES	
AGUA		HIDROCARBUROS	
ALCOHOL		SOLVENTES	


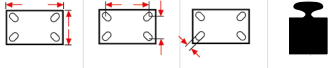

Consulte la tabla en la página 40 para conocer la compatibilidad de los materiales de la rueda con los agresivos químicos específicos.

Pavimentos


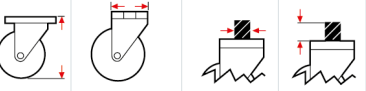

Aptas para pavimento de baldosas y pavimentos delicados; no se recomiendan para pavimentos abrasivos, desterrados o con virutas. No aptas en caso de obstáculos durante el recorrido.














	DER		IZQ							
	mm	kg	CÓD.	kg	CÓD.	mm	mm	mm	mm	
45	0,09	354101	0,09	354201	56	28x28	19x19	5	20	
55	0,14	354102	0,14	354202	66	38x38	27x27	5	30	
65	0,19	354103	0,19	354203	76	38x38	27x27	5	40	




	DER		IZQ						
	mm	kg	CÓD.	kg	CÓD.	mm	mm	mm	
45	0,09	356101	0,09	356201	52	TUERCA 12	M8	15	20
55	0,13	356102	0,13	356202	62	TUERCA 12	M8	15	30
65	0,18	356103	0,18	356203	72	TUERCA 12	M10	15	40





Paquetes de 2 piezas y 4 fijaciones

															
	mm	kg	CÓD.	mm	mm	mm	mm	mm	mm	mm	mm	mm	daN		
45	0,25	350001	52	28x28	19x19	5	TUERCA 12	M8	15	20					
55	0,35	350002	62	38x38	27x27	5	TUERCA 12	M8	15	30					

RUEDAS DE POLIURETANO TRANSPARENTE CON NUCLEO DE METACRILATO

 50-75 mm

 20-40 daN

 0 / +40 °C



Características técnicas

Bandaje: poliuretano transparente.

Núcleo: de metacrilato.

Buje liso que aloja el eje directamente.

Soportes galvanizados electrolíticamente.

Usos

Recomendadas para uso en ambientes internos, sin agentes químicos agresivos. Pueden usarse sobre pavimentaciones frágiles, incluso sobre moquetas. Ejemplo de aplicaciones recomendadas: muebles de casa y de oficina con baja capacidad de carga.

Condiciones ambientales de uso

Indicadas para ambientes domésticos, sin agentes químicos agresivos.

ÁCIDOS DÉBILES		BASES DÉBILES	
ÁCIDOS FUERTES		BASES FUERTES	
AGUA		HIDROCARBUROS	
ALCOHOL		SOLVENTES	













Consulte la tabla en la página 40 para conocer la compatibilidad de los materiales de la rueda con los agresivos químicos específicos.

Pavimentos












Aptas para pavimento de baldosas y pavimentos delicados; no se recomiendan para pavimentos abrasivos, desterrados o con virutas. No aptas en caso de obstáculos durante el recorrido.





															
mm	mm	kg	CÓD.	mm	mm	mm	mm	mm	daN						
50	20	0,14	392002 	71	42x42	32x32	4,5	19	20						
75	22	0,33	392004 	103	60x60	43x43	6,5	28	40						



															
mm	mm	kg	CÓD.	mm	mm	mm	mm	daN							
50	20	0,14	392102 	71	M8	15	19	20							
75	22	0,31	392104 	103	M10	25	28	40							

Versiones disponibles bajo pedido



Ruedas d.
78 mm con
horquillas de
barras



Ruedas d.
78 mm con
horquillas de
barras

SOLUCIONES ANTIESTATICAS Y CONDUCTIVAS



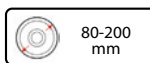
ESD Protected Area



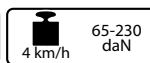


SERIE **53 AS**

RUEDAS EN GOMA CONDUCTIVA
CON LLANTAS DE CHAPA



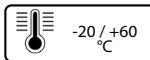
80-200
mm



4 km/h
65-230
daN



50-140
daN



-20 / +60
°C



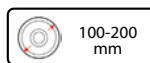
$R < 10^{\circ}\Omega$

PAG. 360




SERIE **62 ESD**

RUEDAS DE POLIURETANO ESD "TR-ROLL",
RESISTENCIA ELÉCTRICA <math><10^{\circ}\Omega</math>, NÚCLEO DE
ALUMINIO



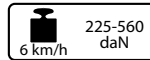
100-200
mm



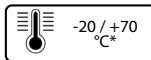
4 km/h
225-560
daN



225-480
daN



6 km/h
225-560
daN



-20 / +70
°C



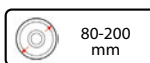
$R < 10^{\circ}\Omega$

PAG. 366

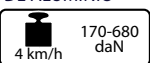


SERIE **65 ESD**

RUEDAS DE POLIURETANO ESD "TR",
RESISTENCIA ELÉCTRICA <math><10^{\circ}\Omega</math>, NÚCLEO
DE ALUMINIO



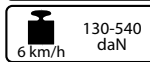
80-200
mm



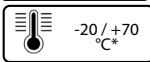
4 km/h
170-680
daN



150-360
daN



6 km/h
130-540
daN



-20 / +70
°C



$R < 10^{\circ}\Omega$

PAG. 372



SERIE **68 AS**

ELECTRICAL CONDUCTIVE POLYAMIDE
6 SOLID WHEELS



upon
request



$R < 10^{\circ}\Omega$

INSTRUCCIONES DE USO Y MANTENIMIENTO

1. El usuario debe comprobar la idoneidad de las ruedas para su uso en ambientes ESD o en ambientes con riesgo de explosión (ATEX), de acuerdo con la legislación nacional o comunitaria o las normas técnicas del sector al que se destina (Directiva 2014 / 34 / CE, Directiva 1999 / 92 / CE, CEI EN 61340-5-1 y similares).
2. Los valores de resistencia eléctrica indicados en la documentación de Tellure Rôta se miden en el rango de temperatura prescrito por la norma ISO 22878: 2004 (18-25 ° C). Dado que las ruedas pueden variar su resistencia eléctrica según la temperatura, para ambientes con temperaturas de funcionamiento inferiores a 10 ° C, póngase en contacto con Tellure Rôta.
3. Al fabricar carros, sillas y muebles en general, no se recomienda confiar en una sola rueda conductiva. Teniendo en cuenta que el equipo puede no apoyarse sobre todas las ruedas al mismo tiempo, se debe utilizar un número adecuado de ruedas conductivas para asegurar, en todas las condiciones de apoyo, la posibilidad de descarga en el suelo.
4. Está prohibido realizar cambios en el producto que puedan comprometer su conductividad o rendimiento.
5. Antes de usar, asegúrese de que el producto esté limpio; la presencia de polvo o suciedad podría comprometer la conductividad de la rueda. Durante la limpieza, asegúrese de no utilizar productos que creen películas aislantes.
6. Controlar al menos trimestralmente, y en todo caso con una frecuencia adecuada al ambiente de uso y al tipo de aplicación, la conductividad, el desgaste del bandaje y la limpieza de la rueda.
7. Siga las instrucciones de mantenimiento dadas en la guía uso e manutención en el catálogo general.
8. Para engrasar los componentes, utilice productos conductivos adecuados para el tipo de aplicación.

NORMATIVAS DE REFERENCIA

Las principales normativas de referencia para ruedas industriales con conductividad eléctrica son:






- **ISO 22878:2004 para la determinación de los métodos para medir las características de resistencia eléctrica de las ruedas;**
- **ISO 22883:2004 para la definición de los límites de la resistencia eléctrica.**

A nivel internacional, se pueden considerar los estándares de referencia para entornos ATEX y ESD:

- Directiva 1999/92/CE de prescripciones mínimas para la mejora de la protección de la seguridad y salud de los trabajadores que pueden estar expuestos al riesgo de atmósferas explosivas;
- Directiva. 2014/34/CE relativa a la armonización de las leyes de los Estados miembros relativas a equipos y sistemas de protección destinados a su uso en atmósferas potencialmente explosivas;
- CEI EN 61340-5-1:2016 Electroestática Parte 5-1 requisitos generales sobre la protección de dispositivos electrónicos contra fenómenos electrostáticos.

Se recomienda consultar cualquier normativa vigente en materia de seguridad y salud en el puesto de trabajo o sector de aplicación específico.

RUEDAS EN GOMA CONDUCTIVA CON LLANTAS DE CHAPA

-  80-200 mm
-  80 Shore A
-  65-230 daN
4 km/h
-  50-140 daN
-  -20 / +60 °C



Características técnicas

Bandaje: goma conductiva negra (con resistencia eléctrica $<10^5$ Ohm), con dureza 80 Shore A.

Núcleo: de chapa galvanizada eletrolíticamente, que se obtiene mediante remachado de dos llantas.

Buje con cojinete de rodillos con jaula de material plástico.









Usos

Indicadas para carros de cargas ligeras, incluso en ambientes potencialmente explosivos y para aplicaciones ESD. Aptas en presencia de obstáculos también, y para usos mixtos internos-externos.

Ejemplo de aplicaciones recomendadas: carros portaequipajes, carros portautensilios, pequeños andamios móviles, contenedores de basura.

Condiciones ambientales de uso

Indicadas para ambientes industriales, incluso si hay humedad o aceites. No aptas en presencia de agentes químicos agresivos.

ÁCIDOS DÉBILES		BASES DÉBILES	
ÁCIDOS FUERTES		BASES FUERTES	
AGUA		HIDROCARBUROS	
ALCOHOL		SOLVENTES	



Consulte la tabla en la página 40 para conocer la compatibilidad de los materiales de la rueda con los agresivos químicos específicos.

Pavimentos

Apta para usarse con todo tipo de pavimento, incluso el uso sobre pisos exteriores. Permiten superar con facilidad los obstáculos, no dañan los pavimentos frágiles, no son anti-huella.



Fuerza de tracción o empuje para el movimiento de la rueda

 	50 kg	100 kg	150 kg	200 kg	250 kg	300 kg
80 mm	5	----	----	----	----	----
100 mm	3	----	----	----	----	----
125 mm	2.5	6	----	----	----	----
150 mm	2	5	8	----	----	----
160 mm	1.5	3.5	7.5	----	----	----
180 mm	1	3	6.1	----	----	----
200 mm	1	3	5.5	8.5	----	----

Al variar de la carga y del diámetro, la tabla muestra la fuerza necesaria (en daN) para empujar o arrastrar una rueda sobre un pavimento liso y a una velocidad constante de 4 km/h. Para el desplazamiento manual de un carro de 4 ruedas, elegir diámetros con valores < 5 daN, y para desplazamientos frecuentes elegir valores < 3 daN.

Disponibles con los soportes:












Soportes industriales NL

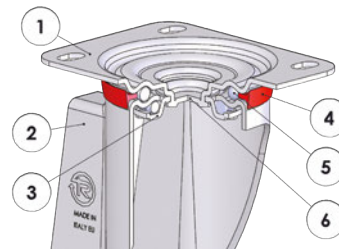
Capacidad máxima 230 daN - diámetros disponibles 80-200 mm

Fijación con pletina y con taladro pasador. Disponibles con freno delantero.



















								
mm	mm	kg	CODE	mm	mm	daN	daN	daN
80	25	0.19	533121AS	12	39	260	50	65
100	30	0.31	533122AS	12	44	300	75	80
125	37.5	0.54	533103AS	15	44	330	85	130
150	40	0.76	533111AS	15	44	350	100	170
160	40	1.07	533110AS	20	58	370	120	180
180	45	1.39	533105AS	20	58	390	130	200
200	50	1.81	533106AS	20	58	410	140	230

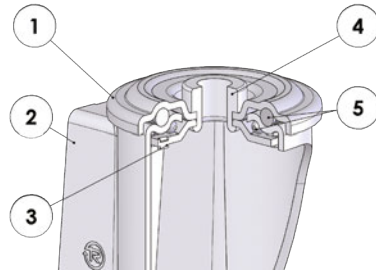
Soportes industriales NL - capacidad máx. 230 daN



- 1) Pletina: chapa de acero galvanizado electrolíticamente
 - 2) Horquilla: chapa de acero galvanizado electrolíticamente
 - 3) Anillo de retención bolas: chapa de acero galvanizado electrolíticamente
 - 4) Anillo guardapolvo: polietileno naranja
 - 5) Órganos de rotación: doble corona de bolas lubricada con grasa
 - 6) Perno central: integrado en la pletina y remachado en frío
- Disponible con freno total de accionamiento delantero

															
mm	mm	kg	CODE	kg	CODE	kg	CODE	mm	mm	mm	mm	mm	mm	daN	
80	25	0.70	535101AS	0.51	535901AS	0.89	535421AS	107	100x85	80x60	9	37	120	65	
100	30	0.84	535102AS	0.65	535902AS	1.03	535422AS	128	100x85	80x60	9	35	120	80	
125	37.5	1.21	535103AS	0.95	535903AS	1.33	535423AS	156	100x85	80x60	9	37	120	130	
150	40	1.45	535111AS	1.07	535911AS	1.60	535431AS	182	100x85	80x60	9	34	120	170	
160	40	2.50	535110AS	2.13	535910AS	2.75	535430AS	199	140x110	105x80	11	56	156	180	
180	45	2.85	535105AS	2.56	535905AS	3.13	535425AS	219	140x110	105x80	11	56	156	200	
200	50	3.31	535106AS	3.05	535906AS	3.45	535426AS	240	140x110	105x80	11	56	156	230	

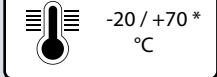
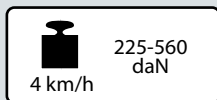
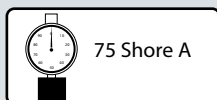
Soportes industriales NL - capacidad máx. 230 daN



- 1) Pletina: chapa de acero galvanizado electrolíticamente
 - 2) Horquilla: chapa de acero galvanizado electrolíticamente
 - 3) Anillo de retención bolas: chapa de acero galvanizado electrolíticamente
 - 4) Perno central: perno de acero galvanizado electrolíticamente
 - 5) Órganos de rotación: doble corona de bolas lubricada con grasa
- Disponible con freno total de accionamiento delantero

mm	mm	kg	CODE	kg	CODE	mm	mm	mm	mm	mm	daN						
80	25	0.63	537901AS	0.80	538221AS	107	73	12	37	120	65						
100	30	0.76	537902AS	0.96	538222AS	128	73	12	35	120	80						
125	37.5	1.12	537903AS	1.27	538223AS	156	73	12	37	120	130						
150	40	1.38	537911AS	1.52	538231AS	182	73	12	34	120	170						
160	40	1.85	537910AS	2.10	538230AS	193	102	20	56	156	180						
180	45	2.73	537905AS	3.01	538225AS	214	102	20	56	156	200						
200	50	3.22	537906AS	3.35	538226AS	236	102	20	56	156	230						

RUEDAS DE POLIURETANO ESD "TR-ROLL", RESISTENCIA ELÉCTRICA <math><10^9 \Omega</math>, NÚCLEO DE ALUMINIO



Características técnicas

Bandaje: alto espesor de poliuretano elástico ESD "TR-Roll", color gris claro, antihuella, con resistencia eléctrica <math><10^9 \Omega</math> ($=<1\text{GOhm}</math>), dureza 75 Shore A; con excelentes características de deslizamiento y buena resistencia al desgaste y al desgarre.$

Núcleo: de aluminio pre-fundido.

Buje con cojinetes de bolas blindados y montados por interferencia en los alojamientos obtenidos en el núcleo directamente del molde; disponible en la versión sin cojinetes.

Usos

Aptas para aplicaciones con cargas elevadas, en ambientes donde por razones de seguridad o funcionalidad del equipo es necesario dispersar cargas electrostáticas. Conjugan la capacidad de carga y la resistencia al desgaste y al desgarre del poliuretano con la capacidad de superar los obstáculos, la silenciosidad, la amortiguación de las vibraciones y de los golpes de la goma elástica. Con los soportes idóneos garantizan excelentes rendimientos para desplazamiento mecánico hasta 16 km/h.

Condiciones ambientales de uso

Ambientes industriales, incluso cuando haya humedad o aceite. No adecuada en ambientes con ácidos fuertes o solventes.

* Valores de resistencia eléctrica medidos en el rango de temperatura 18-25 °C (según ISO 22878: 2004). Para ambientes con temperaturas de funcionamiento inferiores a 10 °C, póngase en contacto con Telle Rôta.

ACIDOS DEBILES	
ACIDOS FUERTES	
AGUA	
ALCOHOL	

BASES DEBILES	
BASES FUERTES	
HIDROCARBUROS	
SOLVENTES	



Consulte la tabla de la página 40 para conocer la compatibilidad de los materiales de la rueda con los agresivos químicos específicos.

Pavimentos

Apta para usarse con todo tipo de pavimento industrial, incluso pisos exteriores. Permite superar fácilmente los obstáculos. No daña los pavimentos.



Fuerza de tracción o empuje para el movimiento de la rueda

 	100 kg	200 kg	300 kg	400 kg	500 kg	550 kg
100 mm	<1	2	---	---	---	---
125 mm	<1	1,7	3,1	---	---	---
160 mm	<1	1,6	2,8	4,4	---	---
200 mm	<1	1,2	2,3	3,7	5,2	6,1

Al variar de la carga y del diámetro, la tabla muestra la fuerza necesaria (en daN) para empujar o arrastrar una rueda sobre un pavimento liso y a una velocidad constante de 4 km/h. Para el desplazamiento manual de un carro de 4 ruedas, elegir diámetros con valores < 5 daN, y para desplazamientos frecuentes elegir valores < 3 daN.

Disponibles con los soportes:



Soportes industriales NL

Capacidad máxima 300 daN - diámetros disponibles 100-200 mm
Fijación con pletina. Disponibles con freno delantero.



Soportes medios M

Capacidad máxima 500 daN - diámetros disponibles 160-200 mm
Fijación con pletina. Disponibles con freno delantero registrable.



Soportes pesados P

Capacidad máxima 560 daN - diámetros disponibles 100-250 mm
Fijación con pletina. Disponibles con freno delantero y trasero registrable.

















Soportes pesados con cojinetes endurecidos PT

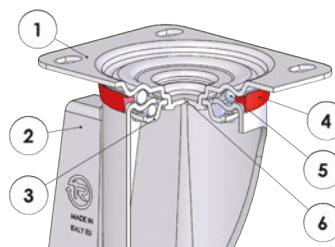
Capacidad máxima 560 daN - diámetros disponibles 160-200 mm
Fijación con pletina. Disponibles con freno trasero registrable..

RUEDAS DE POLIURETANO ESD "TR-ROLL", RESISTENCIA ELÉCTRICA <math><10^9 \Omega</math>, NÚCLEO DE ALUMINIO



















													
mm	mm	kg	COD.	kg	COD.	mm	mm.	mm	mm	daN	daN	daN	daN
100	40	0,45	622102ESD	0,37	624102ESD	15	40	32	9	320	240	240	240
125	40	0,79	622113ESD	0,54	624113ESD	20	40	47	14	400	280	280	280
160	50	1,20	622104ESD	0,95	624104ESD	20	58	47	14	640	440	440	440
200	50	1,74	622106ESD	1,52	624106ESD	20	58	47	14	800	480	560	560

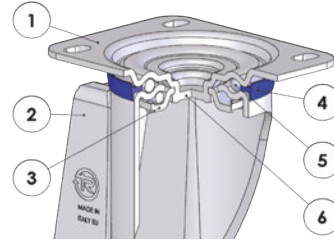
Soportes industriales NL - capacidad máx. 300 daN



- 1) Pletina: chapa de acero galvanizado electrolíticamente
 - 2) Horquilla: chapa de acero galvanizado electrolíticamente
 - 3) Anillo de retención bolas: chapa de acero galvanizado electrolíticamente
 - 4) Anillo guardapolvo: polietileno naranja
 - 5) Órganos de rotación: doble corona de bolas lubricada con grasa
 - 6) Perno central: integrado en la pletina y remachado en frío
- Disponibles con freno total de accionamiento delantero

															
mm	mm	kg	COD.	kg	COD.	kg	COD.	mm	mm	mm	mm	mm	mm	mm	daN
100	40	0,86	624402ESD	0,83	626202ESD	1,05	627302ESD	128	100x85	80x60	9	35	120	200	
125	40	1,35	624413ESD	1,17	626213ESD	1,51	627313ESD	156	100x85	80x60	9	37	120	220	
160	50	2,88	624410ESD	2,24	627704ESD	3,42	627304ESD	199	140x110	105x80	11	56	156	300	
200	50	3,18	624406ESD	3,04	627706ESD	3,70	627306ESD	240	140x110	105x80	11	56	156	300	

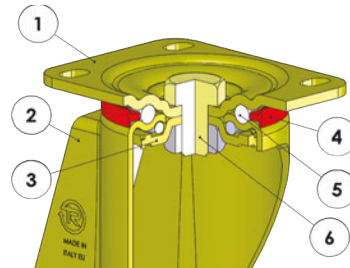
Soportes medios M - capacidad máx. 500 daN



- 1) Pletina: chapa de acero galvanizado electrolíticamente
 - 2) Horquilla: chapa de acero galvanizado electrolíticamente
 - 3) Anillo de retención bolas: chapa de acero galvanizado electrolíticamente
 - 4) Anillo guardapolvo: polietileno azul
 - 5) Órganos de rotación: doble corona de bolas lubricada con grasa
 - 6) Perno central: integrado en la pletina y remachado en frío
- Disponible con freno total regulable de accionamiento delantero

mm	mm	kg	COD.	kg	COD.	kg	COD.	mm	mm	mm	mm	mm	mm	daN
160	50	2,95	624504ESD	2,24	627704ESD	3,42	627404ESD	199	140x110	105x80	11	58	178	440
200	50	3,69	624506ESD	3,04	627706ESD	4,07	627406ESD	240	140x110	105x80	11	50	178	500

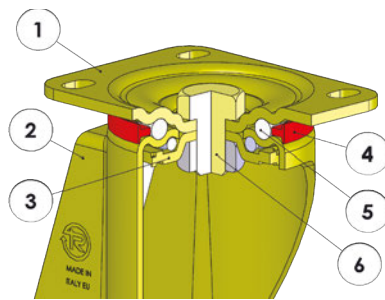
Soportes pesados P - capacidad máx. 560 daN



- 1) Pletina: chapa de acero galvanizado amarillo
 - 2) Horquilla: chapa de acero galvanizado amarillo
 - 3) Anillo de retención bolas: chapa de acero galvanizado amarillo
 - 4) Anillo guardapolvo: poliamida naranja
 - 5) Órganos de rotación: doble corona de bolas lubricada con grasa
 - 6) Perno central: tornillo de acero clase 8.8 y tuerca de acero
- Disponible con freno total de accionamiento delantero

mm	mm	kg	COD.	kg	COD.	kg	COD.	mm	mm	mm	mm	mm	mm	daN	daN
100	40	1,35	627602ESD	0,85	628512ESD	1,52	627202ESD	138	100x85	80x60	9	46	123	240	240
125	40	1,70	627613ESD	1,26	628513ESD	1,87	627213ESD	161	100x85	80x60	9	44	123	280	280

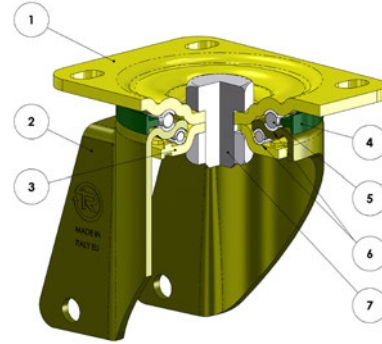
Soportes pesados P - capacidad máx. 560 daN



- 1) Pletina: chapa de acero galvanizado amarillo
 - 2) Horquilla: chapa de acero galvanizado amarillo
 - 3) Anillo de retención bolas: chapa de acero galvanizado amarillo
 - 4) Anillo guardapolvo: poliamida naranja
 - 5) Organos de rotación: doble corona de bolas lubricada con grasa
 - 6) Perno central: tornillo de acero clase 8.8 y tuerca de acero
- Disponible con freno total registrable de accionamiento trasero

160		200		205		250		140x110		105x80		4 km/h		6 km/h	
mm	mm	kg	COD.	kg	COD.	kg	COD.	mm	mm	mm	mm	mm	daN	daN	
160	50	3,60	627610ESD	2,11	628514ESD	4,17	627204ESD	205	140x110	105x80	11	70	126	440	440
200	50	4,31	627516ESD	2,85	628516ESD	4,91	627206ESD	250	140x110	105x80	11	70	126	560	560


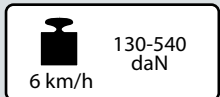
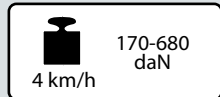
Soportes pesados PT con cojinetes endurecidos - capacidad max. 560 daN



- 1) Pletina: chapa de acero galvanizado amarillo
 - 2) Horquilla: chapa de acero galvanizado amarillo
 - 3) Anillo de retención bolas: chapa de acero galvanizado amarillo
 - 4) Anillo guardapolvo: poliamida 6 verde
 - 5) Órganos de rotación: corona doble de bolas lubricada con grasa
 - 6) Carril de bolas: chapa de acero gruesa
 - 7) Perno central: tornillo de acero clase 8.8 y tuerca de acero
- Disponible con freno registrable de accionamiento trasero

mm		kg		kg		kg		mm		mm		mm		mm		daN	
mm	mm	kg	COD.	kg	COD.	kg	COD.	mm	mm	mm	mm	mm	mm	mm	daN	daN	
160	50	3,52	625010ESD	2,11	628514ESD	4,12	629904ESD	205	140x110	105x80	11	70	126	440	440		
200	50	4,10	625016ESD	2,85	628516ESD	4,66	629906ESD	250	140x110	105x80	11	70	126	560	560		

RUEDAS DE POLIURETANO ESD "TR", RESISTENCIA ELÉCTRICA <math><10^9 \Omega</math>, NÚCLEO DE ALUMINIO



Características técnicas

Bandaje: de poliuretano ESD "TR", color gris oscuro, antihuella, con resistencia eléctrica <math><10^9 \Omega</math> ($=<1\text{GOhm}</math>), dureza 90 Shore A; con excelentes características de deslizamiento y buena resistencia al desgaste y al desgarre.$

Núcleo: de aluminio pre-fundido.

Buje con cojinetes de bolas blindados y montados por interferencia en los alojamientos obtenidos en el núcleo directamente del molde; disponible en la versión sin cojinetes.

Usos

Adecuadas para aplicaciones con cargas medias y altas, en ambientes donde por razones de seguridad o funcionalidad del equipo es necesario dispersar cargas electrostáticas, incluso en caso de desplazamiento mecánico, con velocidad hasta 6 km/h. El excelente deslizamiento permite mover fácilmente cargas elevadas con ruedas de diámetro pequeño.

Ambienti di utilizzo

Son recomendadas para ambientes industriales con presencia de alcohol, glicol, hidrocarburos. Se desaconseja en presencia de ácidos orgánicos y minerales, soluciones básicas y vapor saturado.

* Valores de resistencia eléctrica medidos en el rango de temperatura 18-25 °C (según ISO 22878: 2004). Para ambientes con temperaturas de funcionamiento inferiores a 10 °C, póngase en contacto con Tellerie Rôta.

ÁCIDOS DÉBILES	
ÁCIDOS FUERTES	
AGUA	
ALCOHOL	

BASES DÉBILES	
BASES FUERTES	
HIDROCARBUROS	
SOLVENTES	

Consulte la tabla en la página 40 para conocer la compatibilidad de los materiales de la rueda con los agresivos químicos específicos.



Pavimentos

Aptas sobre pavimento de baldosas y cemento-resina.

No son aptas en caso de que existan obstáculos de grandes dimensiones durante el recorrido.



Fuerza de tracción o empuje para el movimiento de la rueda

 	150 kg	250 kg	350 kg	450 kg	550 kg	650 kg
80 mm	3,2	---	---	---	---	---
100 mm	2,3	5,2	---	---	---	---
125 mm	1,7	4,5	6,5	---	---	---
150 mm	1,2	3,8	6	7	8	---
160 mm	<1	3,3	5	6,5	8	---
200 mm	<1	3	4,9	6	7,8	9

Al variar de la carga y del diámetro, la tabla muestra la fuerza necesaria (en daN) para empujar o arrastrar una rueda sobre un pavimento liso y a una velocidad constante de 4 km/h. Para el desplazamiento manual de un carro de 4 ruedas, elegir diámetros con valores < 5 daN, y para desplazamientos frecuentes elegir valores < 3 daN.

Disponibles con los soportes



Soportes industriales NL

Capacidad máxima 300 daN - diámetros disponibles 80-200 mm
Fijación con pletina y taladro pasador. Disponibles con freno delantero.



Soportes medios M

Capacidad máxima 500 daN - diámetros disponibles 150-200 mm
Fijación con pletina. Disponibles con freno delantero registrable.



Soportes pesados P















Capacidad máxima 680 daN - diámetros disponibles 100-200 mm
Fijación con pletina. Disponibles con freno delantero y trasero registrable.



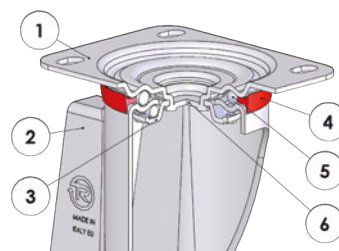
Soportes pesados con cojinetes endurecidos PT

Capacidad máxima 680 daN - diámetros disponibles 150-200 mm
Fijación con pletina. Disponibles con freno trasero registrable.


















													
mm	mm	kg	COD.	kg	COD.	mm	mm	mm	mm	daN	daN	daN	daN
80	25	0,20	652101ESD	0,15	654101ESD	12	30	28	8	220	150	170	130
100	30	0,34	652102ESD	0,25	654102ESD	12	40	32	10	280	225	200	160
125	35	0,50	652103ESD	0,41	654103ESD	12	40	32	10	400	280	320	250
150	40	0,91	651104ESD	0,66	653104ESD	20	50	47	14	680	330	480	380
160	50	1,25	652114ESD	0,99	654114ESD	20	58	47	14	750	350	640	510
200	50	1,47	651106ESD	1,16	653106ESD	20	55	52	15	800	360	680	540

Soportes industriales NL - capacidad máx. 300 daN



- 1) Pletina: chapa de acero galvanizado electrolíticamente
 - 2) Horquilla: chapa de acero galvanizado electrolíticamente
 - 3) Anillo de retención bolas: chapa de acero galvanizado electrolíticamente
 - 4) Anillo guardapolvo: polietileno naranja
 - 5) Órganos de rotación: doble corona de bolas lubricada con grasa
 - 6) Perno central: integrado en la pletina y remachado en frío
- Disponible con freno total de accionamiento delantero

														
mm	mm	kg	COD.	kg	COD.	kg	COD.	mm	mm	mm	mm	mm	mm	daN
80	25	0,72	659301ESD	0,52	658201ESD	0,91	656501ESD	107	100x85	80x60	9	37	120	170
100	30	0,94	659302ESD	0,69	658202ESD	1,08	656502ESD	128	100x85	80x60	9	35	120	200
125	35	1,14	659303ESD	0,89	658203ESD	1,28	656503ESD	156	100x85	80x60	9	37	120	220
150	40	2,34	659304ESD	2,04	658104ESD	2,63	656504ESD	194	140x110	105x80	11	56	156	300
160	50	2,68	659514ESD	2,38	658114ESD	2,97	656514ESD	198	140x110	105x80	11	56	156	300
200	50	3,05	659306ESD	2,76	658106ESD	3,25	656506ESD	240	140x110	105x80	11	56	156	300

Versiónes disponibles bajo pedido específico

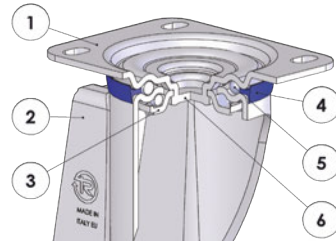


Posicionador
direccional
para soportes
d. 150-200 mm



Guardapiés
para soportes
NL-M-P-PT

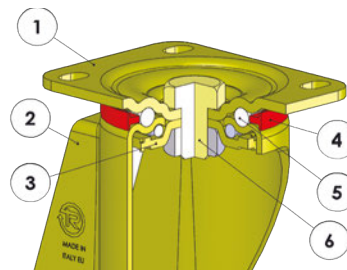
Soportes medios M - capacidad máx. 500 daN



- 1) Pletina: chapa de acero galvanizado electrolíticamente
- 2) Horquilla: chapa de acero galvanizado electrolíticamente
- 3) Anillo de retención bolas: chapa de acero galvanizado electrolíticamente
- 4) Anillo guardapolvo: polietileno azul
- 5) Órganos de rotación: doble corona de bolas lubricada con grasa
- 6) Perno central: integrado en la pletina y remachado en frío

mm	mm	kg	COD.	kg	COD.	kg	COD.	mm	mm	mm	mm	mm	mm	daN
150	40	2,68	659604ESD	2,04	658104ESD	3,16	659704ESD	194	140x110	105x80	11	58	178	480
160	50	3,03	659614ESD	2,38	658114ESD	3,49	659714ESD	199	140x110	105x80	11	58	178	500
200	50	3,44	659606ESD	2,76	658106ESD	3,80	659706ESD	240	140x110	105x80	11	50	178	500

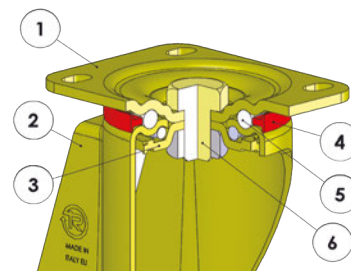
Soportes pesados P - capacidad máx. 680 daN



- 1) Pletina: chapa de acero galvanizado amarillo
 - 2) Horquilla: chapa de acero galvanizado amarillo
 - 3) Anillo de retención bolas: chapa de acero galvanizado amarillo
 - 4) Anillo guardapolvo: poliamida naranja
 - 5) Órganos de rotación: doble corona de bolas lubricada con grasa
 - 6) Perno central: tornillo de acero clase 8.8 y tuerca de acero
- Disponible con freno total de accionamiento delantero

mm	mm	kg	COD.	kg	COD.	kg	COD.	mm	mm	mm	mm	mm	mm	daN	daN
100	30	1,20	657602ESD	0,82	658602ESD	1,35	656602ESD	138	100x85	80x60	9	46	123	200	160
125	35	1,39	657603ESD	0,97	658603ESD	1,54	656603ESD	161	100x85	80x60	9	44	123	320	250

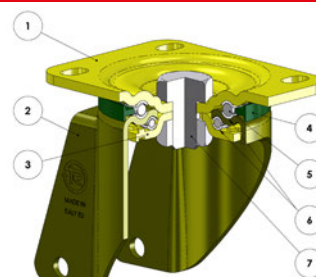
Soportes pesados P - capacidad máx. 680 daN



- 1) Pletina: chapa de acero galvanizado amarillo
 - 2) Horquilla: chapa de acero galvanizado amarillo
 - 3) Anillo de retención bolas: chapa de acero galvanizado amarillo
 - 4) Anillo guardapolvo: poliamida naranja
 - 5) Órganos de rotación: doble corona de bolas lubricada con grasa
 - 6) Perno central: tornillo de acero clase 8.8 y tuerca de acero
- Disponible con freno total registrable de accionamiento trasero

mm		kg		COD.		kg		COD.		mm		mm		mm		daN	
150	40	3,18	657604ESD	2,19	658604ESD	3,75	656604ESD	200	140x110	105x80	11	70	126	480	250		
160	50	3,52	657514ESD	2,53	658614ESD	4,09	656614ESD	205	140x110	105x80	11	70	126	640	380		
200	50	3,94	657606ESD	2,48	658606ESD	4,51	656606ESD	250	140x110	105x80	11	70	126	680	510		

Soportes pesados PT con cojinetes endurecidos - capacidad max. 680 daN



- 1) Pletina: chapa de acero galvanizado amarillo
 - 2) Horquilla: chapa de acero galvanizado amarillo
 - 3) Anillo de retención bolas: chapa de acero galvanizado amarillo
 - 4) Anillo guardapolvo: poliamida 6 verde
 - 5) Órganos de rotación: corona doble de bolas lubricada con grasa
 - 6) Carril de bolas: chapa de acero gruesa
 - 7) Perno central: tornillo de acero clase 8.8 y tuerca de acero
- Disponible con freno registrable de accionamiento trasero

mm		kg		COD.		kg		COD.		mm		mm		mm		daN	
150	40	3,18	657544ESD	2,19	658604ESD	3,66	656674ESD	200	140x110	105x80	11	70	126	480	250		
160	50	3,52	657554ESD	2,53	658614ESD	4,09	656684ESD	205	140x110	105x80	11	70	126	640	380		
200	50	3,94	657546ESD	2,48	658606ESD	4,41	656676ESD	250	140x110	105x80	11	70	126	680	510		

MEDIDA DE RESISTENCIA ELÉCTRICA SEGÚN ISO 22878: 2004

El TR Lab, laboratorio Test & Research de Tellure Rôta, dispone del equipamiento necesario para la medida de la resistencia eléctrica en la rueda según ISO 22878: 2004.

A petición del cliente, el laboratorio puede emitir un test report con los resultados de las pruebas realizadas.




TRIPODES



Diseñados originalmente para el movimiento de escenografías en teatros, los trípodes Tellure Rôta son ideales para transportar cargas pesadas en espacios reducidos, con un esfuerzo reducido por parte del operador y una reducción de las vibraciones y del ruido durante el uso.

El uso de las ruedas de poliuretano TR y TR-Roll garantiza la durabilidad del producto y una reducción del esfuerzo inicial y durante el manejo.

TRIPODES CON RUEDAS SERIE 62AL



Con soportes industriales NL

mm	mm	kg	COD.	mm	mm	mm	mm	mm	mm	daN	4 km/h *				
100	40	8.47	062074	170	135x110	105x80	11	416	600						
125	40	10.20	062140	198	135x110	105x80	11	466	660						


Con soportes pesados P

mm	mm	kg	COD.	mm	mm	mm	mm	mm	mm	daN	4 km/h *				
100	40	9.63	062141	179	135x110	105x80	11	440	900						
125	40	11.20	062199	202	135x110	105x80	11	480	1000						

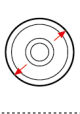
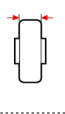


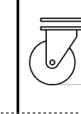
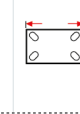
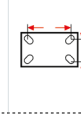
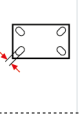






Capacidad de carga referida al uso con movimiento manual (velocidad máxima 4 km / h), sobre pavimento plano y sin obstáculos.

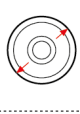
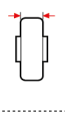

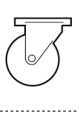
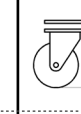
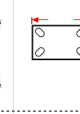
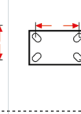
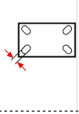




TRIPODES CON RUEDAS SERIE 65AL




Con soportes industriales NL

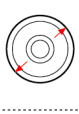
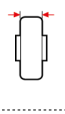

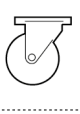
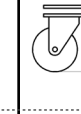
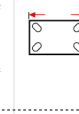
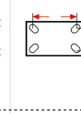
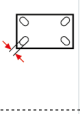


									
mm	mm	kg	COD.	mm	mm	mm	mm	mm	daN
100	30	7.92	065016 	170	135x110	105x80	11	416	600
125	35	9.54	065017 	198	135x110	105x80	11	466	660

Con soportes pesados P

									
mm	mm	kg	COD.	mm	mm	mm	mm	mm	daN
100	30	8.82	065123 	179	135x110	105x80	11	440	750
125	35	10.40	065134 	202	135x110	105x80	11	480	1000

TRIPODES CON RUEDAS SERIE 64

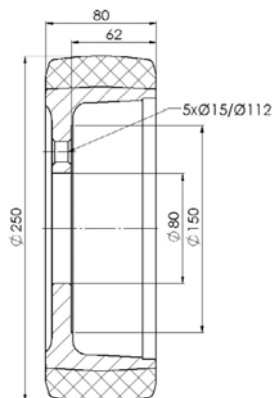


									
mm	mm	kg	COD.	mm	mm	mm	mm	mm	daN
100	38+38	23.60	064328	190	135x110	105x80	11	540	1000

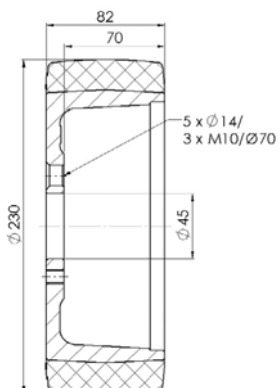


Capacidad de carga referida al uso con movimiento manual (velocidad máxima 4 km / h), sobre pavimento plano y sin obstáculos.

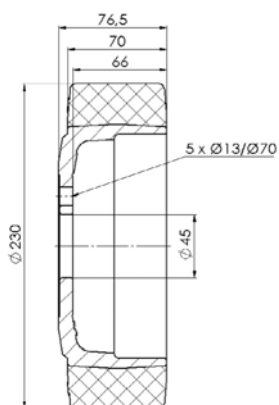
RUEDAS MOTRIZES DE POLIURETANO "TR" CON NÚCLEO DE HIERRO FUNDIDO



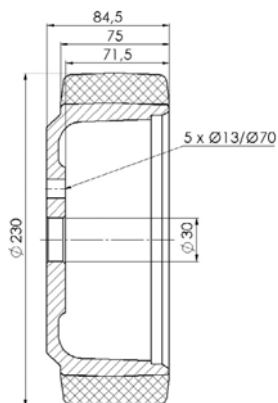
mm	mm	kg	daN
250	80	7,24	1400
		CODE	
		064413	



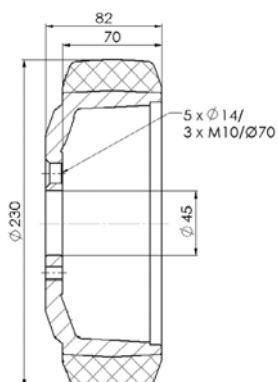
mm	mm	kg	daN
230	82	5,91	1100
		CODE	
		064665	



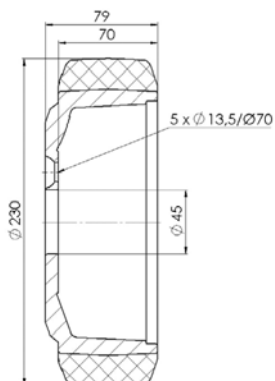
mm	mm	kg	daN
230	70	4,80	1000
		CODE	
		064712	



mm	mm	kg	CODE	daN
230	75	6,80	064222	1400

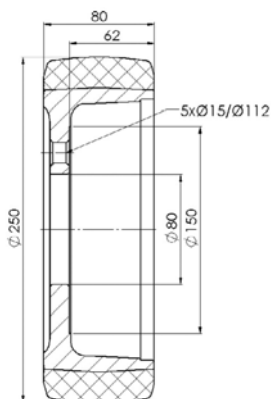



mm	mm	kg	CODE	daN
230	70	5,73	064673	1000

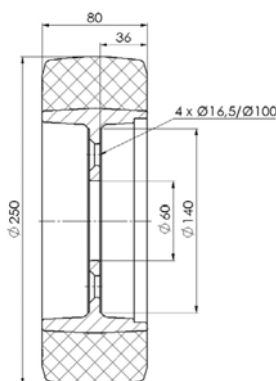


mm	mm	kg	CODE	daN
230	70	5,47	064674	1000

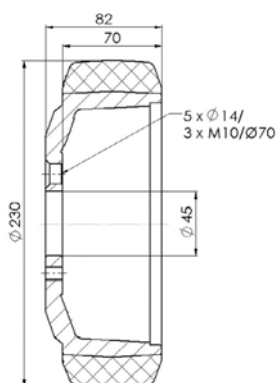
RUEDAS MOTRIZES DE POLIURETANO "TR-ROLL" CON NÚCLEO DE HIERRO FUNDIDO



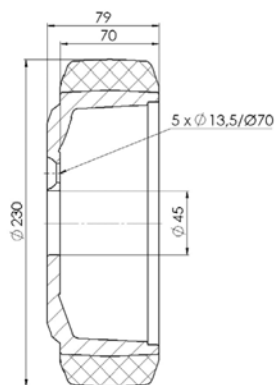
mm	mm	kg	CODE	daN
250	80	7,24	062730	1000



mm	mm	kg	CODE	daN
250	80	6,17	062719	1200



mm	mm	kg	CODE	daN
230	70	5,03	062728	1000



mm	mm	kg	CODE
230	70	5,02	062729
			daN
			1000

PRODUCTOS PARA EXIGENCIAS ESPECIFICAS

Tellure Rôta diseña y realiza soluciones personalizadas, ideadas según las exigencias específicas de cada cliente.

Gracias a la flexibilidad de producción y a un departamento específico para producir prototipos, Tellure Rôta realiza muestras de los productos personalizados que se prueban después en el TR Lab para evaluar sus prestaciones.

La realización de sus componentes y de las versiones especiales está ligada a pedidos en cantidades mínimas que pueden variar según el producto.

Las fases de proyecto de un producto personalizado Tellure Rota son:

- ENTREVISTA CON EL CLIENTE PARA CONOCER LAS EXIGENCIAS ESPECIFICAS
- ELABORACION DE UN PROYECTO PERSONALIZADO
- DISCUSION DE LOS RESULTADOS CON EL COMITENTE
- REALIZACION DEL PROTOTIPO DE LA RUEDA
- TEST DE CALIDAD
- APROBACION POR PARTE DEL CLIENTE
- PUESTA EN MARCHA DE LA FABRICACIÓN

Algunos ejemplos de proyectos bajo pedido



RUEDA DE MATERIALES TERMOPLÁSTICOS CON COLORES PERSONALIZADOS



RUEDA DE MATERIALES TERMOPLÁSTICOS PARA EL SECTOR DE LAS TRANSPALETAS



RUEDAS CON SOPORTES CON SISTEMA DIRECCIONAL



RUEDAS DE POLIURETANO CON ESPESOR AUMENTADO PARA MEJORAR EL PASO SOBRE LOS OBSTÁCULOS



SOPORTES CON FIJACIONES PERSONALIZADAS



SOPORTES CON FIJACIONES PERSONALIZADAS




RUEDA CON SOPORTE ELECTROSOLDADO PAREADO DE DIÁM. 400 MM PARA CARGAS MUY ALTAS



RUEDA DE POLIAMIDA 6 PARA CARGAS MUY ALTAS



SOLUCIONES DE BAJA ALTURA TOTAL PARA AGV-AMR



RUEDAS MOTRIZES DE POLIURETANO DE ALTO RENDIMIENTO



BANDAJE DE POLIURETANO



BANDAJE PARA MOTORUEDA

ACCESORIOS PARA RUEDAS Y SOPORTES: ANTI-HILOS Y CONTRAPLACAS

Anti-hilos

Anti-hilos de acero galvanizado para las series 22-52

GALVANIZADOS		
mm	mm	CÓD.
80	25	100027
100	30	100027
125	37,5	100010
140	37,5	100010
150-22	40	100028
150-52	40	100005
200	50	100007

Anti-hilos de acero galvanizado para las series 23-53

GALVANIZADOS		
mm	mm	CÓD.
80	25	100010
100	30	100009
125	37,5	100012
140	37,5	100014
150	40	100014
160	40	100015
180	50	100016
200	50	100017

Anti-hilos de poliamida 6 y de acero galvanizado para las series 60-61-71 (versiones con buje liso y con cojinete de rodillos)

		POL 6	GALVANIZADOS
mm	mm	CÓD.	CÓD.
80	30	100501	100461
100	30	100502	100462
125	35	100503	100463
150	35	100504	
150	45	100514	
200	50	100506	

Anti-hilos de acero galvanizado para la serie 63AC

GALVANIZADOS		
mm	mm	CÓD.
100	30	100031
125	40	100032
150	40	100033
200	50	100035

Anti-hilos de acero galvanizado para la serie 65AL

GALVANIZADOS		
mm	mm	CÓD.
80	25	100461
100	30	100462
125	35	100463
150	40	100464
200	50	100466

Anti-hilos de acero galvanizado para la serie 65GH

GALVANIZADOS		
mm	mm	CÓD.
150	30	100033
150	35	100033
175	35	100034
200	45	100035

Anti-hilos

Anti-hilos de acero galvanizado para la serie 66

GALVANIZADOS		
mm	mm	CÓD.
80	25	100461
100	30	100031
125	30	100032
150	40	100033
175	40	100034
200	50	100035
250	60	100036

Anti-hilos de acero galvanizado para la serie 68

GALVANIZADOS		
mm	mm	CÓD.
80	30	100491
100	30	100498
125	38	100493
150	45	100494
175	45	100495
200	50	100496

Anti-hilos de acero galvanizado para la serie 73

ZINCATI		
mm	mm	CÓD.
100	40	100012
125	40	100040
180	50	100034
200	50	100495

Contraplacas

Contraplacas para soportes NL

mm	mm	mm	CÓD.
100x85	80x60	3,0	110401
140x110	105x80	3,5	110105

Contraplacas para soportes NLX

mm	mm	mm	CÓD.
100x85	80x60	2,5	110402
140x110	105x80	3,0	110106

Contraplacas para soportes P

mm	mm	mm	CÓD.
100x85	80x60	4,0	110403
135x110	105x80	6,0	110204








Contraplacas para soportes EP

mm	mm	mm	CÓD.
100x85	80x60	5,0	110202
135x110	105x80	6,0	110204
135x110	105x80	6,0	110204
175x140	140x105	8,0	110208

Todas las contraplacas se suministran en bruto (sin tratamientos superficiales) para facilitar su fijación al carro mediante soldadura.

ACCESORIOS PARA RUEDAS Y SOPORTES: FIJACIONES

Espigas lisas con sus tuercas de montaje










																
mm	mm	mm	mm	mm	CÓD.	CÓD.										
80	73	12	22	47	926044	921079										
100	73	12	22	47	926044	921079										
125	73	12	22	47	926044	921079										
140/150	73	12	22	47	926044	921079										
150/160	102	20	26	56	926006	921070										
175/180	102	20	26	56	926006	921070										
200	102	20	26	56	926006	921070										

Esquema de montaje de las espigas lisas



Espigas roscadas, arandelas y tuercas

Espigas roscadas

																
mm	mm	mm	mm	mm	CÓD.	CÓD.	CÓD.	CÓD.								
80	73	12	10x1,5	25	925005	922028										
100	73	12	10x1,5	25	925005	922028										
125	73	12	12x1,75	45	925006	922112										
140/150	73	12	12x1,75	45	925006	922112										
150/160	102	20	16x2	35	925007	922108	929324	947015								
175/180	102	20	16x2	35	925007	922108	929324	947015								
200	102	20	16x2	35	925007	922108	929324	947015								

Esquema de montaje de las espigas roscadas

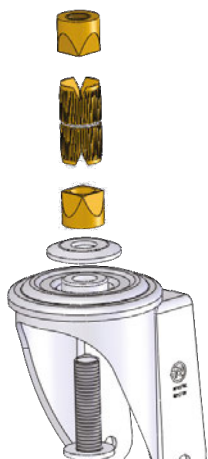


Fijación expansiva en aleación de Zama



Diseñada para optimizar el desplazamiento de los carros tubulares y perfecta para uso con carros componibles.
Puede montarse con soportes giratorios con taladro pasador para ruedas de 80 a 125 mm de diámetro.
La expansión de la fijación es compatible para tubos con diámetro entre 20 y 24 mm.
Las series 60, 61, 71 se proponen en la versión con fijación expansiva ya montada.


Esquema de montaje y mantenimiento



Se recomienda apretar la rueda con fijación expansiva a las estructuras tubulares con pares de apriete adecuados. Pares de apriete insuficientes pueden perjudicar a la estabilidad y/o a la capacidad de carga total del producto.

Los pares deben ser compatibles con el espesor y la resistencia mecánica del tubo en el cual se usa el producto. Las capacidades de carga y los ciclos de mantenimiento recomendados se refieren a los soportes con fijación expansiva ajustados con par de apriete de 40N/m.

La fijación expansiva está sometida a estabilización durante su uso, por lo cual se recomienda hacer un control frecuente del apriete en la primera fase de uso; sucesivamente se pueden efectuar ciclos de control según los periódicos indicados en la Guía de Uso y Mantenimiento.

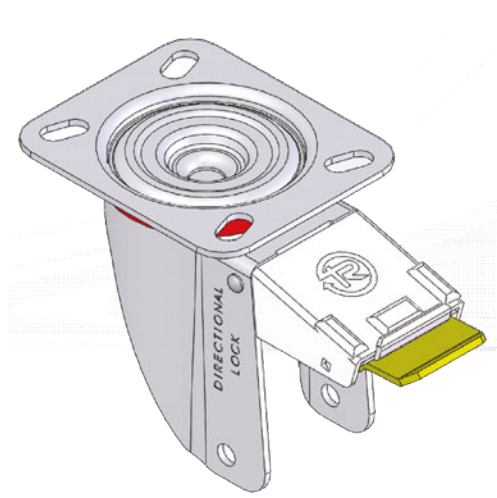


ACCESORIOS PARA RUEDAS Y SOPORTES: POSICIONADOR DIRECCIONAL

Posicionador direccional para soportes NL - P - PT

El posicionador direccional es un accesorio que se puede aplicar a la pletina del soporte giratorio mediante los mismos tornillos que se usan para la fijación al carro. Una vez accionado, bloquea la rotación del soporte en una dirección determinada, convirtiéndolo así en fijo. El posicionador direccional se monta normalmente con dos de las cuatros ruedas giratorias de un carro, para que haya la posibilidad de cambiar a un sistema con dos soportes giratorios y dos soportes fijos que permite el remolque simultáneo de varios carros.

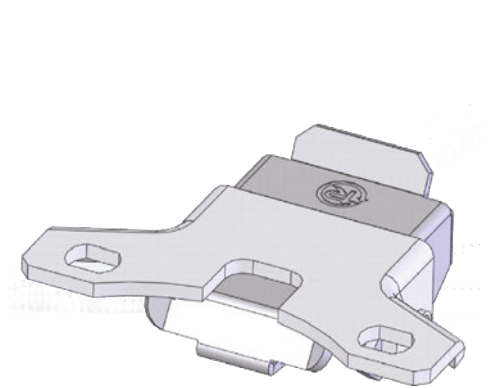
Posicionador direccional para soportes de tipo NL diám. de 80 hasta 150 mm



El posicionador direccional es incorporado en el soporte giratorio.

Es ideal para carros con remolque manual o carros con remolque mecanizado de baja velocidad (máximo 6 km/h) sobre pavimentaciones en buen estado. Para facilitar el uso, incluye un sistema de inserción automática en la muesca, que bloquea la rotación y le da la dirección a la rueda, situada en el anillo de retención de bolas de los soportes giratorios. Bajo pedido, se puede aplicar este sistema en los soportes de tipo NL diámetro 80-100-125-140/150.

Posicionador direccional para soportes de tipo NL , P, PT diám. de 150 a 200 mm (código 401215)



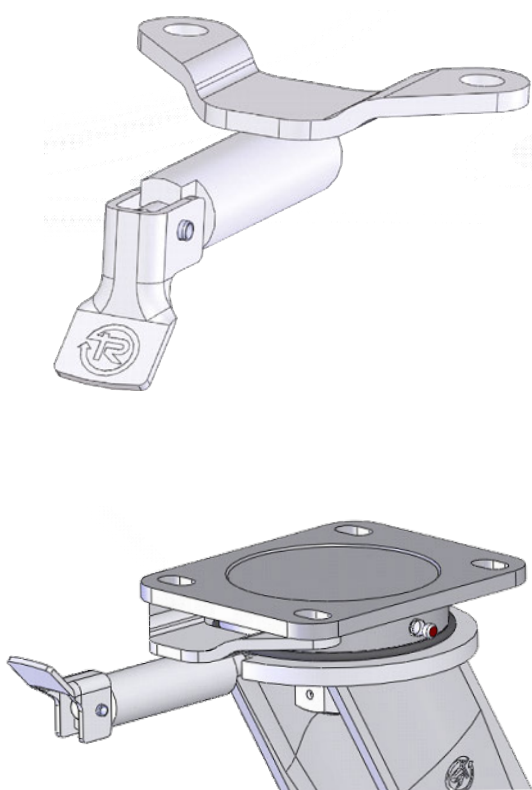
Realizado para fijación en el lado corto de la pletina del soporte.

Está compuesto por piezas de chapa de acero galvanizado y es ideal para carros de remolque manual o carros de remolque mecanizado de baja velocidad (máximo 6 km/h) sobre pavimentaciones en buen estado.

Para facilitar su uso, incluye un sistema de inserción automática en la muesca, que bloquea la rotación y le da la dirección a la rueda, situada en la horquilla de los soportes giratorios. Se puede pedir como accesorio separado y se puede combinar con soportes giratorios de la serie NL , P y PT para ruedas de 150, 160, 175, 180 y 200 mm de diámetro, en la versión giratoria, con freno de pedal trasero y con freno del tipo centralizado. No se puede montar con soportes con freno anterior.

Posicionador direccional para soportes electrosoldados

Posicionador direccional para soportes electrosoldados EE MHD - EES MHD - EEG MHD - EE HD



Realizado para fijación en el lado corto de la pletina del soporte, está formado por piezas de acero galvanizado y es ideal para carros de remolque mecanizado hasta los 16 km/h sobre pavimentación interna o externa (asfalto, cemento).

Para facilitar su uso, incluye un sistema de inserción automática en la ranura que le da la dirección a la rueda, situada en la horquilla de los soportes giratorios.

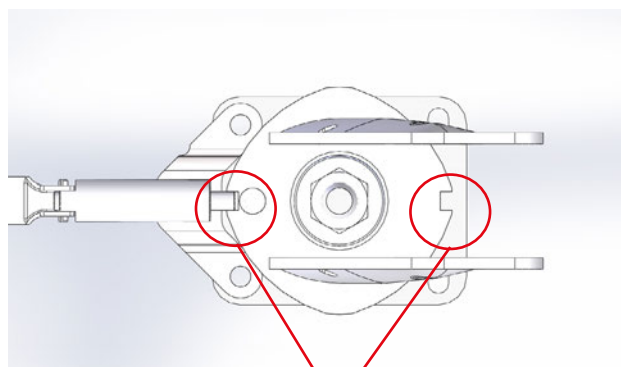
Características:

- se monta en la pletina del soporte giratorio con los mismos tornillos de fijación de la rueda al carro
- se puede combinar con los soportes electrosoldados giratorios y giratorios con freno EE MHD, con los soportes giratorios EE HD y EES MHD y con los soportes electrosoldados pareados EEG MHD (diám 100-125 mm - véase en la página siguiente el detalle de las combinaciones disponibles)
- se puede montar con los soportes de Tellure Rôta predispuestos para obtener un bloqueo en dos direcciones (180°) o en cuatro direcciones (90°).

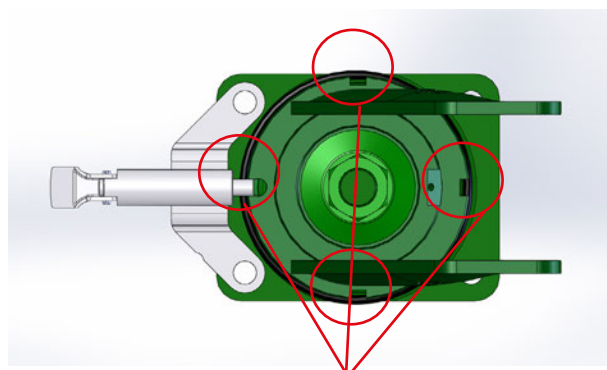
Bajo pedido, es posible montar el posicionador direccional con soportes predispuestos con ranuras en posiciones diferentes o con soportes electrosoldados de diferente dimensión.

ACCESORIOS PARA RUEDAS Y SOPORTES: POSICIONADOR DIRECCIONAL

Posicionador direccional para soportes electrosoldados



Soporte con dos ranuras a 180°



Soporte con cuatro ranuras a 90°

Combinaciones disponibles

EE	MHD						Código posicionador	Sufijo dos ranuras x 180°	Posicionador montable en el lado de la pletina de...	Sufijo cuatro ranuras x 90°
				4-6 km/h						
		100	135x110	1000	Si	Si	401216	-B2	110 mm	-B4
		125	135x110	1000	Si	Si	401216	-B2	110 mm	-B4
		150	135x110	1000	Si	Si	401216	-B2	110 mm	-B4
		160	135x110	1000	Si	Si	401216	-B2	110 mm	-B4
		180	135x110	1000	Si	Si	401216	-B2	110 mm	-B4
		200	135x110	1000	Si	Si	401216	-B2	110 mm	-B4
		250	135x110	1000	Si	Si	401216	-B2	110 mm	-B4
EES	MHD	150	135x110	1000	Si	No	401216	-	110 mm	
		160	135x110	1000	Si	No	401216	-	110 mm	
		200	135x110	1000	Si	No	401216	-	110 mm	
		250	135x110	1000	Si	No	401216	-	110 mm	
EEG	MHD	100	135x110	1000	Si	N.d.	401216	-B2	110 mm	-B4
		125	135x110	1000	Si	N.d.	401216	-B2	110 mm	-B4
EE	HD	150	175x140	1600	Si	No	401217	-D2	140 mm	-D4
		200	175x140	1600	Si	No	401217	-D2	140 mm	-D4
		250	175x140	1600	Si	No	401217	-D2	140 mm	-D4
		300	175x140	1600	Si	No	401217	-D2	140 mm	-D4

El posicionador direccional sólo puede montarse con soportes predispuestos con ranuras direccionales. Para pedir ruedas predispuestas con ranuras hay que añadir los sufijos indicados en la tabla arriba al código del producto de catálogo.

Ejemplo: para solicitar la rueda 628314 con 2 ranuras, hay que pedir el código 628314B2.

Las excepciones son los soportes con amortiguación EES MHD, que se realizan en la versión estándar ya preparados con 2 ranuras.

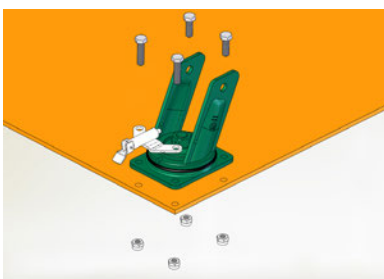
Posicionador direccional para soportes electrosoldados

Esquema de montaje

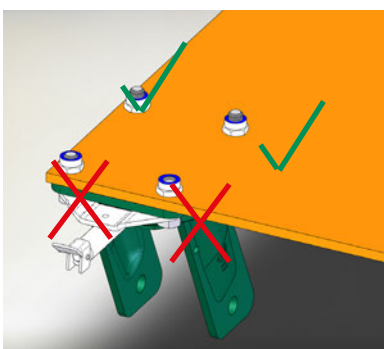
1. Usar 4 tuercas M10 y 4 tornillos M10 para el posicionador con código 401216; usar 4 tuercas M14 y 4 tornillos M14 para el posicionador con código 401217. Se aconsejan tuercas autobloqueantes y tornillos con clase de resistencia 8.8. La longitud de los tornillos depende del carro con lo cual se monta la rueda; aproximadamente tendrá que ser mayor de 40mm.




2. Fijar el posicionador direccional y el soporte conforme con lo indicado en la imagen aquí al lado.




3. Averiguar que la rosca del tornillo salga de la tuerca de mínimo tres muescas.



4. Averiguar por medio de un torquímetro el ajuste de las tuercas. El par de torsión aconsejado para tuercas autobloqueantes es de 25Nm para el código 401216 (tuercas M10) y de 60Nm para el código 401217 (tuercas M14).



5. Accionar el posicionador direccional y averiguar que ambos soportes sean alineados a la dirección de marcha.



Dirección de marcha

ACCESORIOS PARA RUEDAS Y SOPORTES: GUARDAPIE'

Guardapié para soportes NL - M - P - PT

El guardapié Tellure Rôta es un accesorio diseñado para evitar el aplastamiento del pie del operador durante el movimiento del carro o de la equipaje.

Al ser un dispositivo fijo, su aplicación garantiza una seguridad constante en el uso del carrito.

Es particularmente adecuado en particular para manejo mixto manual / mecánico.



Características:




- se aplica a las horquillas de los soportes a través del tornillo del eje, que debe tener una longitud aumentado en comparación con el estándar;
- se puede combinar con soportes industriales NL, medios M, pesados P y pesados con cojinetes endurecidos PT, en los diámetros 125 mm, 150 mm, 160 mm, 175-180 mm, 200 mm.

Véase en la página siguiente el detalle de las combinaciones disponibles.

Contactar con Tellure Rôta para consultar las posibilidades de combinación del parapié con soportes diferentes a los de las tablas.

Guardapié para soportes NL - M - P - PT

Combinaciones

NL				Código guardapié para soportes giratorio	Código guardapié para soportes fijo
	125	100x85	45	094635VE	094630VE
125	140x110	60	094744VE	094688VE	
150	140x110	60	094781VE	094761VE	
160	140x110	60	094781VE	094761VE	
200	140x110	60	094782VE	094762VE	
M	150	140x110	60	094641VE	094761VE
	160	140x110	60	094641VE	094761VE
	200	140x110	60	094783VE	094762VE
P	125	100x85	45	094689VE	094630VE
	150	140x110	60	094641VE	094641VE
	160	140x110	60	094641VE	094641VE
	175-180	140x110	60	094784VE	094784VE
	200	140x110	60	094784VE	094784VE
PT	150	140x110	60	094641VE	094641VE
	160	140x110	60	094641VE	094641VE
	175-180	140x110	60	094784VE	094784VE
	200	140x110	60	094784VE	094784VE

USO CORRECTO DEL PRODUCTO

Italia acoge la directiva CEE numero 83/374 sobre la responsabilidad del fabricante, con D.P.R. n. 224 del 24/05/1988.

Con esta directiva, el usuario debe cumplir y aplicar todas las recomendaciones que le aporta el fabricante para el uso, montaje y mantenimiento de sus propios productos ya sea preventivo como periódico.

Dichas recomendaciones se encuentran resumidas en los párrafos siguientes.

Para mayor información le rogamos solicite el Manual Técnico o bien la "Guía para el Uso " elaborada por el UCIR (Unión Italiana de Fabricantes de Ruedas) a Tellure Rôta.

Carga máxima y capacidad de la rueda

La capacidad declarada por el fabricante es el valor máximo de carga, expresada en daN, a la cual puede someterse una rueda o un soporte sin perjudicar su funcionamiento.

El usuario debe comprobar la idoneidad de la capacidad declarada por el fabricante para el uso al que está destinado el producto, dependiendo de la carga, del tipo de la disposición de las ruedas y soportes en el carro a desplazar, del número de ruedas que están realmente en contacto con el suelo, y de otras posibles condiciones (tipo de superficie en la cual se mueva el carro, temperatura, humedad, presencia de agentes químicos en el ambiente de uso) que pueden influir en las condiciones de uso de los órganos mecánicos en movimiento.

Fuerza de tracción

El usuario debe comprobar que el esfuerzo necesario para desplazar el carro con la carga prevista sea compatible con las disposiciones legislativas vigentes en materia de seguridad en el trabajo y/o ergonómicas. Tellure Rôta, con la finalidad de facilitar la elección de la rueda apropiada dependiendo del esfuerzo requerido para desplazar el carro, indica en el catálogo el valor de facilidad de deslizamiento de cada rueda.

Velocidad

La velocidad máxima a la cual se refieren las capacidades nominales indicadas por Tellure Rôta es de 4 km/h. Para usos a velocidades superiores, se ruega contactar con Tellure Rôta.

Pavimentación

Pavimentaciones irregulares, obstáculos y desniveles requieren ruedas de mayor diámetro y con bandaje más elástico.

Medios de tracción e intensidad de desplazamiento

La capacidad declarada en el catálogo se refiere a desplazamiento manual con interrupciones de operación. Para funcionamiento continuo o desplazamiento motorizado contactar con TR.

Ambiente

El usuario debe comprobar la compatibilidad de los materiales que forman el producto elegido con las condiciones químico-físicas del ambiente de uso. El catálogo indica las condiciones "normales" de uso para cada tipo de rueda.

Conductividad eléctrica

En caso de que sea necesario asegurar la conductividad eléctrica del órgano de fijación a la banda de rodamiento, deben usarse productos específicos: se ruega contactar con Tellure Rôta.

Dispositivos de frenado y de bloqueo

Tellure Rôta produce soportes con dispositivos de frenado y/o bloqueo adecuados para el estacionamiento del carro en pendientes no superiores al 3%, siempre que por lo menos dos ruedas del carro equipadas con este dispositivos están en contacto con el suelo. En caso de que se use en pendientes superiores, para garantizar el estacionamiento del carro en estas condiciones será necesario reducir la carga del carro o aumentar el número de dispositivos de frenado. Tellure Rôta está a disposición para aclaraciones o para mayor información al respecto.

Almacenaje

Los productos deben conservarse en locales bien ventilados, sin exceso de humedad, con diferencia térmica comprendida entre los -10 e + 40 C y protegidos del polvo. Evitar la exposición directa a los rayos del sol durante largo tiempo y almacenarlos por periodos prolongados. Para una mejor conservación del producto y para protegerlo del polvo, Tellure Rôta le suministra sus artículos en paquetes de material termoretraíble.

USO INCORRECTO

Para un uso correcto de las ruedas y de los soportes se deben evitar absolutamente:

- sobrecargas, distribución no uniforme de la carga y aplicación brusca de la carga.
- los largos períodos de estacionamiento con carga aplicada
- los golpes, los choques y la caída por desniveles
- activar dispositivos de bloqueo o de frenado con el carro en movimiento
- el desplazamiento del carro con los dispositivos de bloqueo o de frenado activados
- el estacionamiento del carro con los dispositivos de bloqueo o de frenado activados en pendientes superiores al 3%
- el lavado con detergentes agresivos
- la sustitución de la rueda y/o del soporte con recambios no conformes a lo especificado por Tellure Rôta.

INSTALACIÓN

Para garantizar el buen funcionamiento y la duración del producto, es oportuno cumplir con las siguientes instrucciones de montaje.

Montaje de la rueda

- Comprobar la resistencia mecánica de los órganos de fijación (ejes, tuercas, arandelas) usados dependiendo del tipo de montaje (con apoyo o con horquilla) y de la carga a la que están sometidos
- Colocar el eje horizontalmente, ortogonal respecto a la dirección de marcha, asegurándose de que quede fijo.
- Controlar el apriete de la tuerca en el eje; comprobar que terminada la instalación, la rueda gire libremente.

Montaje del soporte

La estructura del carro debe ser la adecuada para soportar los esfuerzos a los que se somete y para garantizar la co-planaridad de las superficies de fijación. Las mismas deben ser llanas, horizontales, y de dimensiones capaces de garantizar la perfecta co-planaridad al sujetar las superficies de fijación de los soportes.

Está absolutamente desaconsejado fijar con soldadura. Además se aconseja:

- Montar los soportes de pletina usando tornillos, tuercas o arandelas de medida y en la cantidad indicados por el fabricante
- Apretar las tuercas y los tornillos con el par correspondiente
- Garantizar la ortogonalidad del eje en la dirección de marcha para los soportes fijos.
- Garantizar que los soportes de espiga lisa estén sujetos a las estructuras tubulares con las tolerancias justas
- Fijar las espigas con agujero transversal con tornillos de diámetro y longitud adecuados
- Garantizar que la estructura tubular del carro apoye completamente en la superficie de fijación del soporte
- Garantizar para los soportes de espiga roscada o con agujero pasador, que la superficie de fijación del soporte se adhiera completamente a la del carro sin interposiciones. Los soportes de agujero pasador debe fijarse usando tornillos del diámetro que elige el fabricante.

MANTENIMIENTO

El usuario debe efectuar los mantenimientos programado que tienen previsto inspecciones incluidas en la lista siguiente, con la frecuencia adecuada a las condiciones de uso.

Controlar y mantenimiento de la estructura del carro

- Controlar los daños en el bastidor del carro que puedan perjudicar la fijación correcta;
- Controlar el apriete correcto de los elementos de fijación del producto a la estructura del carro.

Control y mantenimiento de ruedas y soportes

- Controlar que el producto esté completo, que funcione y que no tenga juegos excesivos, desgastes, deformaciones o desgarros.
- Controlar que los dispositivos de bloqueo y/o frenado funcionen correctamente, si los hay
- Controlar que las condiciones ambientales no hayan alterado el producto (presencia de oxidación, corrosión, cuerpos extraños, etc) perjudicando su uso.
- Para productos que deben asegurar la conductividad eléctrica limpiar la banda de rodamiento y comprobar la conductividad eléctrica periódicamente
- Controlar el apriete correcto del eje de la rueda restableciendo el par de apriete
- Lubrique los órganos de movimiento con lubricantes adecuados a la aplicación específica.

Frecuencia de los controles y mantenimientos

El intervalo de tiempo máximo que puede pasar entre dos controles sucesivos se indica a continuación:

- daños al bastidor del carro: 12 meses
- apriete de los elementos de fijación: 6 meses
- integridad del producto: 6 meses
- eficacia de los dispositivos de frenado: 3 meses
- alteraciones del producto: 6 meses
- conductividad eléctrica: 3 meses
- apriete del eje de la rueda: 6 meses
- restablecimiento de la lubricación: 6 meses (pero: la lubricación debe restablecerse incluso después del lavado del producto).

MODALIDADES DE ELIMINACIÓN Y RECICLAJE DEL PRODUCTO

Para la eliminación y/o reciclaje de los productos al final de su vida útil, deben separar en primer lugar los grupos ruedas+soportes del equipo en el cual están montados. Es conveniente separar el grupo rueda+soporte en los siguientes componentes:

- soporte
- eje (tornillo, tubo, tuerca)
- rueda

En especial, el desmontaje de las ruedas del soporte es fundamental si las mismas están fabricadas principalmente en material plástico o en aleación de aluminio.

A continuación se indica la información sobre la eliminación y reciclaje de los principales materiales que componen las ruedas y los soportes Tellure Rôta. Se recomienda siempre comparar e integrar estas indicaciones con las modalidades y las reglas que establece el ente que se ocupa de la eliminación de los residuos en la zona o en la localidad donde se usen los productos.

Soportes y ejes

Acero y acero inoxidable pueden reciclarse como materiales ferrosos.

Ruedas

Se recomienda enviar los productos a fases de recuperación en las cuales están previstos tratamientos preliminares que separan los diferentes materiales que componen las ruedas, de manera que se pueda garantizar la eliminación y/o la recuperación correcta de cada tipo de material.

- Acero y fundición mecánica pueden reciclarse como desechos ferrosos.
- La aleación de aluminio puede reciclarse como metal no ferroso
- Los componentes de materia plástica, de goma termoplástica y de goma vulcanizada, pueden reciclarse cuando se hayan separado de los metales ferrosos y no ferrosos
- La resina termoendurente puede eliminarse en un depósito de residuos
- Los poliuretanos pueden eliminarse en un depósito de residuos, cuando se hayan separado de los metales ferrosos y no ferrosos.

Los embalajes en film termoretraíble se reciclan como polietileno de baja densidad (PE-LD).

Los palés de madera pueden re-utilizarse o reciclarse. Los posibles embalajes de papel o cartón se tratan como el papel.

En cuanto a las modalidades de reciclaje o de recuperación, se ruega consultar con los consorcios de cada tipo de material presentes en los países en los que se eliminan los componentes.

1. Datos generales

La relación contractual consecuencia de la formalización de cada uno de los pedidos está regulada por las siguientes condiciones generales de venta y por las condiciones específicas que se puedan incluir en el mismo pedido, donde se especifiquen por escrito. Los pedidos pasados a auxiliares e intermediarios de comercio son asumidos excepto por aprobación de Tellure Rôta S.p.A.

2. Oferta

Los documentos que forman parte de la oferta, como ilustraciones, diseños, indicaciones de peso y dimensiones, son determinantes sólo de manera aproximada si no se ha indicado expresamente que sean vinculantes. Tellure Rôta S.p.A. se reserva el derecho de propiedad y el derecho de autor relativos a presupuestos de gastos, diseños y otros documentos, que no deben ponerse a disposición de terceros. El comprador asume la plena responsabilidad por los documentos que él haya entregado a Tellure Rôta S.p.A. en caso de violación de los derechos de protección industrial de terceros, incluso en la relación con Tellure Rôta S.p.A. Ésta última puede poner a disposición de terceros los proyectos indicados por el comprador como confidenciales sólo con la aprobación del mismo.

3. Pedidos

Excepto si se acuerda diversamente por escrito, no se aceptan pedidos inferiores a los 500,00 Euros.

4. Variación del pedido confirmado

Tellure Rôta S.p.A. se reserva el derecho de rechazar o aceptar, incluso parcialmente, eventuales variaciones sucesivas del pedido o propuestas por el comprador. Si Tellure Rôta S.p.A. decide aceptar dichas variaciones, el nuevo precio, las modalidades de pago o las nuevas fechas de entrega serán fijadas por Tellure Rôta S.p.A. sin que varíen las otras condiciones.

5. Anulación del pedido confirmado

El comprador que anule un pedido confirmado, por cualquier motivo o razón, deberá pagar íntegramente el importe relativo a los materiales y a los suministros ya efectuados por Tellure Rôta S.p.A. En cualquier caso, Tellure Rôta S.p.A. se reserva el derecho de solicitar una indemnización mínima igual al 25% de precio pactado con la facultad de retener este importe incluso de la suma que se haya recibido como pago anticipado del suministro.

6. Precios

Los precios se entienden como válidos para el material entregado franco fábrica Tellure Rôta S.p.A. excepto si se acuerda diversamente por escrito. Los precios del producto son los expuestos por Tellure Rôta S.p.A. en sus listas de precios en vigor o en sus ofertas; dichos precios, si no se han pactado todavía, podrán variarse en cualquier momento y serán aplicados inderogablemente en la fecha fijada por Tellure Rôta S.p.A.

7. Pagos

El pago de los suministros debe ser efectuado en el plazo pactado y según las condiciones especificadas en el pedido. Tellure Rôta S.p.A. está autorizada a emitir letras para cliente por las sumas y con los vencimientos indicados.

Los gastos relativos son a cargo del cliente. Todo envío se considera independiente de los otros a efecto de pago. El retraso en los pagos o cualquier otro incumplimiento otorga a Tellure Rôta S.p.A. el derecho a la suspensión de los suministros restantes y a la resolución de los contratos en curso, además de dar lugar a que se soliciten al comprador, los intereses de demora, con efecto inmediato. En cuanto a las sumas vencidas y no pagadas, considerando el derecho de Tellure Rôta S.p.A. a exigir su pago, empezarán a contar, de pleno derecho, desde el día sucesivo al vencimiento debido, los intereses de demora con el incremento de ocho puntos, respecto a la tasa fijada por la B.C.E. de acuerdo al D.L. 192/2012. No se admiten solicitudes de reembolso de pagos o compensaciones debidas a cualquier pretensión, por parte del comitente.

8. Plazos de entrega

Los plazos de envío y/o entrega confirmados se expresan en días laborables y tiene sólo un valor indicativo y como tales no son jurídicamente vinculantes, excepto en caso de compromiso taxativo de Tellure Rôta S.p.A., que deberá figurar expresamente en la confirmación de pedido, y exceptuando los casos de fuerza mayor. Los posibles retrasos no darán lugar por lo tanto, en ningún caso, a indemnizaciones por daños o al cese, incluso parcial, del contrato, excepto si dichas consecuencias son expresamente aceptadas por Tellure Rôta S.p.A. en la confirmación de pedido.

9. Envío y transporte

Excepto si se pacta diversamente, lo cual debe figurar en la confirmación de pedido, la venta se produce franco fábrica (ex Works). Se admiten envíos parciales por parte de Tellure Rôta S.p.A. Incluso en caso de que Tellure Rôta S.p.A. pague el precio correspondiente al transporte de la mercancía hasta el lugar de destino pactado, el riesgo de pérdida o daño a la mercancía, así como cualquier otro gasto adicional debido a hechos sucedidos después de que la mercancía se haya entregado al transportista, pasa de Tellure Rôta S.p.A. al comprador en el momento en que la mercancía se entrega al transportista. Eventuales reservas, reclamaciones, acciones derivadas o bien relacionadas de cualquier manera con el transporte y las operaciones sucesivas, deberán ser realizadas por el comprador, y exclusivamente con respecto al transportista, en el plazo improrrogable de ocho días desde la recepción de la mercancía, no siendo Tellure Rôta S.p.A. responsable de todo aquello que sucede después de la entrega de los materiales al transportista. Tellure Rôta S.p.A. efectuará el embalaje según su experiencia y usos quedando explícitamente eximida de cualquier responsabilidad por pérdida y/o averías. El empleo de embalajes especiales, es decir, la exclusión del embalaje en el caso de mercancía para la cual normalmente éste se usa, deberá ser pactado entre Tellure Rôta S.p.A. y el comprador al efectuar el pedido. Para todo aquello no previsto y si son compatibles con este punto, debe remitirse a los artículos del 1678 al 1702 del código civil italiano. Tellure Rôta S.p.A. pone a disposición las muestras con la única condición de efectuar un adeudo suplementario en cada vez conforme a los relativos precios en vigor.

10. Vicios y defectos

Posibles reclamaciones por materiales que no correspondan, sea por su cantidad o por su calidad, con cuando indicado en el pedido, deben ser realizadas por escrito en el plazo máximo de ocho días desde la recepción de la mercancía so pena de vencimiento de plazo. Si la reclamación se hace rápidamente y tienen fundamento, la obligación de Tellure Rôta S.p.A. se limita a la sustitución de la mercancía reconocida como no correspondiente (considerando siempre el estado de suministro) en el mismo lugar de entrega que el suministro inicial, previa devolución de ésta, excluyendo todo tipo de derecho por parte del comprador a solicitar la resolución del contrato y la indemnización por daños directos o indirectos y la devolución de los gastos que haya podido sufragar por cualquier motivo. Tellure Rôta S.p.A. no aceptará reclamaciones y no responderá por daños causados a terceros si se ocasiona una sola de las siguientes condiciones: utilización inapropiada o no correcta, montaje defectuoso del comprador o de un tercero, desgaste natural, manipulación no correcta o negligente, efectos eléctricos o químicos, siempre en la medida en que no puedan considerarse culpa de Tellure Rôta S.p.A. El comprador pierde todo derecho de reclamación y por lo tanto de sustitución de la mercancía si no suspende el empleo de los materiales a los que se debe la reclamación.

11. Devoluciones de materiales

En caso de error del comprador en la fase de pedido, el material podrá ser devuelto exclusivamente en puerto franco, acompañado de la autorización escrita de Tellure Rôta S.p.A., sólo si está perfectamente integro y no ha sido utilizado.

12. Modificaciones en la fabricación

Tellure Rôta S.p.A. puede aportar cualquier tipo de modificación en sus fabricaciones sin obligación de notificarla al comprador. Las modificaciones aportadas después del pedido no darán lugar a ninguna clase de indemnización.

ARTICULO	PAG.	ARTICULO	PAG.	ARTICULO	PAG.	ARTICULO	PAG.	ARTICULO	PAG.						
0.....															
062174	376	100494	385	226005	55	225710	53	234401	59						
062140	376	100495	385	226006	55	225711	53	234402	59						
062141	376	100496	385	226010	55	225901	53	234403	59						
062199	376	100498	385	226011	55	225902	53	234404	59						
062719	380	100501	384	225201	53	225903	53	234406	59						
062728	380	100502	384	225202	53	225904	53	234410	59						
062729	381	100503	384	225203	53	225906	53	234411	59						
062730	380	100504	384	225204	53	225910	53	234601	59						
064222	379	100506	384	225205	53	225911	53	234602	59						
064413	378	100554	384	225206	53	226101	55	234603	59						
064665	378	11.....													
064673	379	110105	385	225210	53	226102	55	234604	59						
064674	379	110106	385	225211	53	226103	55	234606	59						
064712	378	110106	385	225221	53	226104	55	234610	59						
064222	379	110202	385	225222	53	226105	55	234611	59						
065016	377	110202	385	225223	53	226106	55	235201	59						
065017	377	110204	385	225224	53	226110	55	235202	59						
065523	377	110208	385	225226	53	226111	55	235203	59						
065534	377	110401	385	225230	53	227701	54	235204	59						
094630VE	393	110402	385	225231	53	227702	54	235206	59						
094635VE	393	110403	385	225401	55	227703	54	235210	59						
094641VE	393	22.....													
094744VE	393	221103	52	225402	55	227704	54	235211	59						
094761VE	393	221104	52	225403	55	227705	54	235221	59						
094762VE	393	221104	52	225404	55	227706	54	235222	59						
094781VE	393	221105	52	225405	55	227710	54	235223	59						
094783VE	393	221105	52	225406	55	227711	54	235224	59						
094784VE	393	221106	52	225410	55	227801	55	235226	59						
		221110	52	225411	55	227802	55	235230	59						
		221111	52	225501	55	227803	55	235231	59						
		222101	52	225502	55	227804	55	236001	60						
		222102	52	225503	55	227805	55	236002	60						
		223103	52	225504	55	227806	55	236003	60						
		223104	52	225505	55	227810	55	236004	60						
		223106	52	225506	55	227811	55	236006	60						
		223110	52	225550	55	227901	54	236010	60						
		223111	52	225551	55	227902	54	236011	60						
		224101	52	225601	50	227903	54	236021	60						
		224102	52	225602	50	227904	54	236022	60						
		224401	53	225603	50	227906	54	236023	60						
		224402	53	225604	50	227910	54	236024	60						
		224403	53	225605	50	227911	54	236026	60						
		224404	53	225606	50	23.....									
		224405	53	225610	50	231103	58	236030	60						
		224406	53	225611	50	231104	58	236031	60						
		224410	53	225621	50	231106	58	235701	59						
		224411	53	225622	50	231110	58	235702	59						
		225801	53	225623	50	231111	58	235703	59						
		225802	53	225624	50	231121	58	235704	59						
		225803	53	225626	50	231122	58	235706	59						
		225804	53	225630	50	233103	58	235710	59						
		225806	53	225631	50	233104	58	235711	59						
		225810	53	225701	53	233106	58	235901	59						
		225811	53	225702	53	233110	58	235902	59						
		226001	55	225703	53	233111	58	235903	59						
		226002	55	225704	53	233121	58	235904	59						
		226003	55	225705	53	233122	58	235906	59						
		226004	55	225706	53			235910	59						
								235911	59						

ARTICULO	PAG.	ARTICULO	PAG.	ARTICULO	PAG.	ARTICULO	PAG.	ARTICULO	PAG.
237701	60	334002	349	361103	329	373100	334	379104	335
237702	60	334003	349	361104	329	373101	334	379105	335
237703	60	334101	349	363220	330	373102	334	379201	336
237704	60	334102	349	363221	330	373103	334	379203	336
237706	60	334103	349	363222	330	373104	334	379303	335
237710	60	336001	349	363223	330	373105	334		
237711	60	336002	349	363224	330	373347	334		
237901	60	336003	349	363202	331	374001	334		
237902	60	336101	349	364001	327	374002	334		
237903	60	336102	349	364002	329	374100	333		
237904	60	336103	349	364003	329	374101	333		
237906	60			364300	329	374102	333		
237910	60	34.....		364303	329	374103	333		
237911	60	340000	351	364302	329	374104	333		
		340001	351	364315	329	374105	333		
32.....		342103	352	364316	329	374201	336		
323102	323	342104	352	364402	331	374203	336		
323104	323	342105	352	365500	329	374333	333		
323105	323	342203	352	365501	329	375500	333		
323106	323	342204	352	365502	329	375501	333		
323202	325	342205	352	365503	329	375502	333		
323302	326	342315	352	365504	329	375503	333		
324001	323	342316	352	366001	330	375504	333		
324002	323	342305	352	366002	330	375505	333		
324003	323	344100	351	366003	330	375333	333		
324101	323	344101	351	366300	330	376001	335		
324102	323	346200	351	366303	330	376002	335		
324103	323	346201	351	366302	330	376100	335		
324302	324	347002	352	366315	330	376101	335		
324402	326	347102	353	366314	330	376102	335		
325501	327	347202	353	366402	331	376103	335		
325502	327	347302	353	367101	330	376104	335		
325503	327	347403	352	367102	330	376105	335		
326001	324	347404	352	367103	330	376201	336		
326002	324	347405	352	367104	330	376203	336		
326003	324			367202	330	376327	335		
326101	324	35.....		368101	329	377100	334		
326102	324	350001	355	368102	329	377101	334		
326103	324	350002	355	368103	329	377102	334		
326202	325	354101	355	368104	329	377103	334		
326302	327	354102	355	368202	331	377104	334		
327202	325	354103	355	369101	330	377105	334		
327302	326	354201	355	369102	330	377327	334		
328202	324	354202	355	369103	330	378100	333		
328302	326	354203	355	369114	330	378101	333		
323302	325	356101	355	369202	331	378102	333		
329702	327	356102	355			378103	333		
		356103	355			378104	333		
33.....		356201	355	37.....		378105	333		
333001	349	356202	355	371100	333	378201	335		
333002	349	356203	355	371101	333	378203	335		
333003	349			371102	333	378303	333		
333101	349	36.....		371103	333	379100	335		
333102	349	361100	329	371104	333	379101	335		
333103	349	361101	329	371105	333	379102	335		
334001	349	361102	329	371203	333	379103	335		
								40.....	
								401215	392
								401216	394
								401217	394
								51.....	
								511101	341
								511103	341
								511104	341
								511105	341
								511106	341
								511108	341
								511112	341
								511122	341
								514401	342
								514402	342
								514403	342
								514404	342
								514411	341
								514412	341
								515701	342
								515702	342
								515703	342
								515704	342
								516801	342
								516802	342
								52.....	
								521103	64
								521104	64
								521105	60
								521106	60
								521108	60
								521110	60
								521111	60
								521132	60
								521133	60
								521206	60
								522101	60
								522102	60
								523103	60
								523104	60
								523105	60
								523106	60
								523108	60
								523110	60
								523111	60
								523206	60
								524006	317
								524010	317
								524101	60
								524102	60
								524206	317
								524401	62
								524402	62
								524402	66

ARTICULO	PAG.	ARTICULO	PAG.	ARTICULO	PAG.	ARTICULO	PAG.	ARTICULO	PAG.
524411	66	525802	65	531111	72	535402	74	535910AS	366
524412	66	525803	65	531121	72	535403	74	535911	74
525841	66	525901	66	531122	72	535404	74	535911AS	366
525842	66	525902	66	531132	72	535405	74	535912	74
525843	66	525903	66	531133	72	535406	74/318	536001	73
525844	66	525904	66	531206	72	535407	74	536002	73
525845	66	525905	66	533103	72	535410	74/318	536003	73
525846	66	525906	66	533104	72	535411	74	536101	73
525850	66	525908	66	533105	72	535421	74	536102	73
525851	66	525910	66	533105AS	366	535421AS	366	536103	73
525852	66	525911	66	533106	72	535422	74	536201	73
525908	66	525912	66	533106AS	366	535422AS	366	536202	73
524908	66	526401	65	533107	72	535423	74	536203	73
525201	66	526402	65	533108	72	535423AS	366	536303	73
525202	66	526403	65	533108AS	366	535424	74	536302	73
525203	66	526501	65	533109	72	535425	74	536315	73
525204	66	526502	65	533110	72	535425AS	366	537741	75
525205	66	526503	65	533110AS	366	535426	74	537742	75
525206	66/317	526641	65	533111	72	535426AS	366	537743	75
525210	66/317	526642	65	533111AS	366	535427	74	537744	75
525211	66	526643	65	533121	72	535430	74	537745	75
525221	66	526701	65	533121AS	366	535430AS	366	537706	75
525222	66	526702	65	533122	72	535431	74	537750	75
525223	66	526703	65	533122AS	366	535431AS	366	537751	75
525224	66	527701	67	533206	72	535515	76	537901	75
525225	66	527702	67	534006	318	535516	76	537901AS	367
525226	66	527703	67	534010	318	535520	76	537902	75
525230	66	527704	67	534748	74	535615	76	537902AS	367
525231	66	527705	67	534749	74	535616	76	537903	75
525516	68	527706	67	534806	318	535620	76	537903AS	367
525520	68	527710	67	534908	74	535741	74	537904	75
525641	67	527711	67	534909	74	535742	74	537905	75
525642	67	527901	67	535001	74	535743	74	537905AS	367
525643	67	527902	67	535002	74	535744	74	537906	75
525644	67	527903	67	535003	74	535745	74	537906AS	367
525645	67	527904	67	535004	74	535746	74	537910	75
525646	67	527905	67	535005	74	535747	74	537910AS	367
525650	67	527906	67	535006	74/318	535748	74	537911	75
525651	67	527910	67	535007	74	535749	74	537911AS	367
525656	64	527911	67	535010	74/318	535750	74	538201	75
525664	64	529602	68	535011	74	535751	74	538202	75
525665	67	529603	68	535012	74	535752	74	538203	75
525662	67	529606	68	535101	74	535801	73	538204	75
525667	67	529610	68	535101AS	366	535802	73	538205	75
525664	67	529611	68	535102	74	535803	73	538206	75
525665	67	529702	68	535102AS	366	535901	74	538210	75
525666	67	529715	68	535103	74	535901AS	366	538211	75
525670	67	529706	68	535103AS	366	535902	74	538221	75
525671	67	529710	68	535104	74	535902AS	366	538221AS	367
525701	66	529711	68	535105	74	535903	74	538222	75
525702	66			535105AS	366	535903AS	366	538222AS	367
525703	66			535106	74	535904	74	538223	75
525704	66	531103	72	535106AS	366	535905	74	538223AS	367
525705	66	531104	72	535107	74	535905AS	366	538224	75
525706	66	531105	72	535110	74	535906	74	538225	75
525708	66	531106	72	535110AS	366	535906AS	366	538225AS	367
525710	66	531107	72	535111	74	535907	74	538226	75
525711	66	531108	72	535111AS	366	535908	74	538226AS	367
525712	66	531109	72	535112	74	535909	74	538230	75
525801	65	531110	72	535401	74	535910	74	538230AS	367

53.....

ARTICULO	PAG.	ARTICULO	PAG.	ARTICULO	PAG.	ARTICULO	PAG.	ARTICULO	PAG.
538231	75	604402	94	605506	96	606622	95	607902	99
538231AS	367	604403	94	605601	94	606623	95	607903	99
538802	76	604404	94	605602	94	606624	95	607904	99
538803	76	604406	94	605603	94	606626	95	607906	99
538806	76	604411	94	605604	94	606631	95	607911	99
538810	76	604501	95	605606	94	606701	98	608001	99
538811	76	604502	95	605611	94	606702	98	608002	99
539202	76	604503	95	605701	95	606703	98	608003	99
539203	76	604504	95	605702	95	606704	98	608004	99
539206	76	604506	95	605703	95	606706	98	608006	99
539210	76	604511	95	605704	95	606711	98	608011	99
539211	76	604601	94	605706	95/96	606721	98	608102	100
		604602	94	605711	95/96	606722	98	608103	100
60.....		604603	94	605941	95	606723	98	608202	100
601101	94	604604	94	605942	95	606724	98	608203	100
601102	94	604606	94	605943	95	606726	98	608206	101
601103	94	604611	94	605944	95	606731	98	608208	101
601104	94	604701	95	605946	95/96	606806	100	608210	101
601105	94	604702	95	605951	95/96	606811	100	608211	101
601106	94	604703	95	606102	97	606826	100	608222	100
602201	94	604706	96	606103	97	606831	100	608223	100
602202	94	604710	96	606104	97	606901	98	608226	101
602203	94	604731	95	606106	97	606902	98	608228	101
602204	94	604736	95	606111	97	606903	98	608230	101
602206	94	604711	95	606202	97	606906	98	608231	101
602208	94	604801	95	606203	97	606910	98	608242	100
602210	94	604802	95	606204	97	606911	98	608243	100
602401	94	604803	95	606206	97	607004	101	608258	101
602402	94	604810	95/96	606211	97	607006	101	608250	101
602403	94	604811	95/96	606303	99	607102	100	608251	101
602404	94	604806	95/96	606302	99	607103	100	608260	101
602406	94	604941	95	606315	99	607114	101	608302	100
602410	94	604942	95	606306	99	607116	101	608315	100
603101	94	604943	95	606310	99	607214	101	608406	100
603102	94	604950	95	606311	99	607216	101	608410	100
603103	94	604951	95	606401	96	607302	100	608406	100
603104	94	604946	95	606402	96	607315	100	608504	101
603105	94	605001	94	606403	96	607314	101	608506	101
603106	94	605002	94	606404	96	607316	101	608604	101
603201	94	605003	94	606406	96	607414	101	608606	101
603202	94	605010	94	606411	96	607416	101	608801	99
603203	94	605011	94	606421	96	607504	101	608802	99
603204	94	605006	94	606422	96	607506	101	608803	99
603205	94	605101	94	606423	96	607514	101	608804	99
603206	94	605102	94	606424	96	607516	101	608806	99
604201	95	605103	94	606426	96	607604	101	608811	99
604202	95	605104	94	606431	96	607606	101	608821	99
604203	95	605106	94	606501	99	607701	96	608822	99
604204	95	605111	94	606502	99	607702	96	608823	99
604206	95	605401	94	606503	99	607703	96	608824	99
604211	95	605402	94	606506	99	607704	96	608826	99
604303	96	605403	94	606510	99	607706	96	608831	99
604302	96	605406	94	606511	99	607711	96	608906	100
604315	96	605410	94	606601	95	607801	96	608910	100
604310	96	605411	94	606602	95	607802	96	608911	100
604306	96	605501	96	606603	95	607803	96	609002	100
604311	96	605502	96	606604	95	607804	96	609003	100
604331	96	605503	96	606606	95	607806	96	609004	101
604336	96	605510	96	606611	95	607811	96	609006	101
604401	94	605511	96	606621	95	607901	99	609102	100

ARTICULO	PAG.	ARTICULO	PAG.	ARTICULO	PAG.	ARTICULO	PAG.	ARTICULO	PAG.
609103	100	613206	104	615401	108	616506	109	618806	109
609104	101	614201	105	615402	108	616510	109	618811	109
609106	101	614202	105	615403	108	616511	109	618821	109
609601	97	614203	105	615406	108	616601	105	618822	109
609602	97	614204	105	615410	108	616602	105	618823	109
609603	97	614206	105	615411	108	616603	105	618824	109
609701	97	614211	105	615501	106	616604	105	618826	109
609702	97	614303	106	615502	106	616606	105	618831	109
609703	97	614302	106	615503	106	616611	105	619201	107
609806	101	614303	106	615506	106	616621	105	619202	107
609810	101	614906	106	615510	106	616622	105	619203	107
609811	101	614910	106	615511	106	616623	105	620303	107
609553	311	614911	106	615601	108	616624	105	620302	107
609554	311	614401	108	615602	108	616626	105	620315	107
609563	311	614402	108	615603	108	616631	105		
609564	311	614403	108	615604	108	616701	108	62....	
609576	311	614404	108	615606	108	616702	108	622102	146
609586	311	614406	108	615611	108	616703	108	622102ESD	366
609654	311	614411	108	615701	105	616704	108	622103	146
609676	311	614501	101	615702	105	616706	108	622104	146
609704	312	614502	101	615703	105	616711	108	622104ESD	366
609714	312	614503	105	615704	105	616721	108	622105	146
609726	312	614504	105	615706	105	616722	108	622106	146
609736	312	614506	105	615711	105	616723	108	622106ESD	366
609806	101	614511	105	615901	105	616724	108	622108	146
609810	101	614601	108	615902	105	616726	108	622109	162
609811	101	614602	108	615903	105	616731	108	622113	146
609906	101	614603	108	615904	105	616901	108	622113ESD	366
609910	101	614604	108	615906	105	616902	108	622114	146
609911	101	614606	108	615911	105	616903	108	622116	146
		614611	108	616106	107	616906	108	622126	164
61....		614701	105	616107	107	616910	108	622127	164
611101	104	614702	105	616108	107	616911	108	622128	164
611102	104	614703	105	616106	107	617701	106	622136	164
611103	104	614710	105	616111	107	617702	106	622142	164
611104	104	614731	105	616202	107	617703	106	622143	164
611105	104	614736	105	616203	107	617704	106	622144	164
611106	104	614801	105	616204	107	617706	106	622146	164
612201	104	614802	105	616206	107	617711	106	622148	164
612202	104	614803	105	616211	107	617801	106	622153	164
612203	104	614806	105	616303	109	617802	106	622181	140
612204	104	614810	105	616302	109	617803	106	622182	140
612210	104	614811	105	616303	109	617804	106	622183	140
612206	104	614901	105	616306	109	617806	106	622184	140
612401	104	614902	105	616310	109	617811	106	622185	140
612402	104	614903	105	616311	109	617901	109	622186	140
612403	104	614906	105	616401	106	617902	109	622302	168
612404	104	614910	105	616402	106	617903	109	622303	170
612410	104	614911	105	616403	106	617904	109	622304	170
612406	104	615001	108	616404	106	617906	109	622306	170
613101	104	615002	108	616406	106	617911	109	622402	170
613102	104	615003	108	616411	106	618001	109	622403	170
613103	104	615006	108	616421	106	618002	109	622404	170
613104	104	615010	108	616422	106	618003	107	622406	170
613105	104	615011	108	616423	106	618004	109	622503	170
613106	104	615101	108	616424	106	618006	109	622504	170
613201	104	615102	108	616426	106	618011	109	622506	170
613202	104	615103	108	616431	106	618801	109	622603	170
613203	104	615108	108	616501	109	618802	109	622604	170
613204	104	615106	108	616502	109	618803	109	622606	170
613205	104	615111	108	616503	109	618804	109	624102	146

ARTICULO	PAG.	ARTICULO	PAG.	ARTICULO	PAG.	ARTICULO	PAG.	ARTICULO	PAG.
624103	146	626006	147	627162	140	627616	142	628515	148/149
624104	146	624903	147	627156	140	627616ESD	368	628516	148/149
624105	146	624910	147	627160	140	627633	141	628516ESD368/369	629103
624106	146	624916	147	627202	148	627613	148	628518	148
624108	146	625005	149	627203	148	627624	171	628522	171
624109	164	625010	149	627204	148	627634	171	628523	171
624113	146	625016	149	627204ESD	372	627704	146/147	628524	172
624126	164	625136	171	627205	148	627704ESD366/367	628526	172	
624127	164	625126	171	627206	148	627706	146/147	628534	172
624128	164	625236	171	627206ESD	372	627706ESD366/367	628536	172	
624136	164	625226	171	627208	148	627622	171	628542	141
624142	164	625336	171	627212	141	627623	171	628543	141
624143	164	625326	171	627216	142	627626	171	628544	142
624144	164	625436	173	627220	142	627636	171	628546	142
624146	164	625426	173	627233	141	627646	164	628550	142
624148	164	625536	173	627213	148	627704	146/147	628602	150
624153	164	625526	173	627222	171	627706	146/147	628602	150
624181	140	625636	173	627223	171	627724	170	628603	150
624182	140	625626	173	627224	172	627726	170	628605	150
624183	140	625706	166	627226	172	627734	170	628606	150
624184	140	625806	166	627234	172	627736	170	628614	150
624185	140	625951	140	627236	172	627824	149	628616	165
624186	140	625952	140	627244	142	627826	149	628656	164
624302	170	625953	140	627258	164	627904	157	628702	156
624303	170	625954	140	627302	146	627906	157	628703	156
624304	170	625956	140	627302ESD	366	628062	150	628704	156
624306	170	625960	140	627303	146	628063	150	628713	156
624402	146	626006	166	627304	146	628066	151	628716	156
624402ESD	366	626202	146	627304ESD	366	608074	151	628706	165
624403	146	626202ESD	366	627306	146	628076	151	628708	165
624406	146	626203	146	627306ESD	366	628084	151	628718	165
624406ESD	366	626213	146	627313	146	628162	150	628729	166
624410	146	626213ESD	366	627313ESD	366	628163	150	628802	156
624410ESD	366	626222	170	627322	170	628166	151	628803	156
624413	146	626223	170	627323	170	628174	151	628806	165
624413ESD	366	626304	151	627324	170	628176	151	628808	165
624422	170	626306	151	627326	170	628184	151	628813	164
624423	170	626308	151	627334	170	628204	156/157	628818	165
624424	170	626404	151	627336	170	628206	156/157	628824	149
624426	170	626406	151	627404	147	628274	151	628826	149
624434	170	626408	151	627404ESD	367	628276	151	628829	164
624436	170	626504	151	627406	147	628302	150	628902	164
624504	147	626506	151	627406ESD	367	628303	150	628903	164
654504ESD	367	626508	151	627410	141	628305	150	628904	164
624506	147	626656	149	627414	141	628306	150	628913	164
654506ESD	367	626664	149	627416	141	628314	150	628916	164
624510	141	626751	140	627434	171	628305	150	628906	165
624514	141	626752	140	627436	171	628306	150	628908	165
624516	141	626753	140	627444	171	628314	150	628918	165
624534	171	626754	140/141	627446	171	628316	165	629403	158
624536	171	626756	140/141	627516	148	628402	150	629404	158
624546	171	626760	140/141	627602	148	628403	150	629406	158
624544	171	626804	160	627602ESD	367	628405	150	629413	158
625010ESD	369	626806	160	627603	148	628406	150	629423	157
625016ESD	369	626904	160	627605	148	628414	150	629434	158
625803	170	626906	160	627608	148	628416	165	629436	158
625804	155	627004	160	627610	148	628503	148	629474	160
625806	155	627006	160	627613ESD	367	628512	148	629476	160
625904	170	627151	140	627612	141	628513	148	629174	160
625906	170	627152	140	627614	142	628514	148/149	629176	160
626004	147	627153	140	627620	142	628514ESD368/369	629674	160	

63....

632122	176
632123	176
632124	176
632125	176
632126	176
632128	176
632151	182
632152	182
632153	182
632162	182
632155	182
632156	182
632157	182
632158	182
632163	182
632164	182
632182	182
632167	182
632168	182
632151	182
632152	182
632153	182
632162	180
632155	180
632156	180

ARTICULO	PAG.	ARTICULO	PAG.	ARTICULO	PAG.	ARTICULO	PAG.	ARTICULO	PAG.	
632163	182	635005	185	637424	183	638328	186	64.....	641102	192
632164	182	635006	185	637426	183	638338	186		641103	192
632182	182	635014	185	637434	183	638403	185		641104	192
632167	182	635304	178	637622	177	638404	185		641105	192
632168	182	635305	178	637623	177	638405	185		641106	192
632224	176	635306	178	637624	178	638406	185		641107	192
632226	176	635451	183	637625	178	638407	186		641108	192
632354	182	635452	183	637626	178	638408	186		641109	192
632356	182	635453	183	637822	179	638414	185		641110	192
632357	182	635463	183	637823	179	638416	186		641111	192
632363	182	635465	183	637824	179	638417	186		641114	192
632364	182	635466	183	637825	179	638418	186		641116	192
632366	182	635474	183	637826	179	638427	186		641117	192
632367	182	635604	178	637828	179	638428	186		641118	192
634122	176	635605	178	637852	185	638438	186		641126	192
634123	176	635606	178	637853	185	638622	177		641127	192
634124	176	635851	184	637854	185	638623	177		641202	193
634125	176	635852	184	637855	185	638624	178	641203	193	
634126	176	635853	184	637856	185	638625	178	641204	193	
634128	176	635854	184	637857	185	638626	178	641205	193	
634151	182	635855	184	637864	185	638822	179	641206	193	
634152	182	635856	184	637866	185	638823	179	641207	193	
634153	182	635863	184	638062	186	638824	179	641208	193	
634162	182	635864	184	638063	186	638825	179	641209	193	
634155	182	636302	177	638066	187	638826	179	641210	193	
634156	182	636315	177	638067	187	638828	179	641214	193	
634157	182	636316	178	638072	187	638852	185	641216	193	
634158	182	636304	178	638074	187	638853	185	641217	193	
634163	182	636305	178	638076	187	638854	185	641218	193	
634164	182	636306	178	638077	187	638855	185	641226	193	
634182	182	636504	178	638084	187	638856	185	641227	193	
634173	182	636505	179	638086	187	638857	185	642103	194	
634174	182	636506	179	638162	186	638864	185	642104	194	
634224	176	636654	185	638163	186	638866	185	642124	194	
634226	176	636655	185	638166	187	638903	185	642129	194	
634551	183	636656	178	638167	187	638904	185	642139	194	
634552	183	636656	185	638172	187	638905	185	642147	194	
634553	183	636664	185	638174	187	638906	185	642151	194	
634554	183	636704	169	638184	187	638907	186	642152	194	
634555	183	636706	169	638187	187	638908	186	642153	194	
634556	183	636724	183	638184	187	638914	185	642162	194	
634563	183	636726	183	638186	187	638916	186	642155	194	
634564	183	636734	183	638214	176	638917	186	642156	194	
634651	183	636851	184	638222	176	638918	186	642157	194	
634652	183	636852	184	638223	176	638927	186	642158	194	
634653	183	636853	184	638224	176/177	638928	186	642163	194	
634654	183	636854	184	638225	176	638938	186	642164	194	
634655	183	636855	184	638226	176/177	638928	186	642166	194	
634656	183	636856	184	638315	185	638938	186	642167	194	
634663	183	636863	184	638316	185	639316	187	642168	194	
634664	183	636864	184	638305	185	639306	187	642181	194	
634852	184	637316	176	638306	185	639404	187	642354	194	
634853	184	637322	176	638307	186	639406	187	642356	194	
634854	184	637323	176	638308	186	639504	187	642357	194	
634855	184	637324	176	638314	185	639506	187	642363	194	
634856	184	637325	176	638316	186	639904	185	642364	194	
634863	184	637326	176	638317	186	639905	185	642366	194	
634864	184	637404	177	638318	186	639906	185	642367	194	
635004	185	637406	177	638327	186	639914	185			

ARTICULO	PAG.	ARTICULO	PAG.	ARTICULO	PAG.	ARTICULO	PAG.	ARTICULO	PAG.
644103	194	645566	197	648308	198	649504	201	654303	218
644104	194	645574	197	648309	199	649506	201	654304	218
644124	194	645851	196	648310	199	649606	201	654305	218
644129	194	645852	196	648314	198	649904	197	654306	218
644139	194	645853	196	648315	198	649905	197	654308	218
644147	194	645854	196	648316	198	649906	197	654503	224
644151	194	645855	196	648317	198	649914	197	654504	224
644152	194	645856	196	648318	198			654506	224
644153	194	645863	196	648324	198			654508	224
644162	194	645864	196	648327	198	651104	204	654710	205
644155	194	646654	197	648328	198	651104ESD	372	654716	205
644156	194	646655	197	648338	198	651106	204	654804	205
644157	194	646656	197	648403	198	651106ESD	372	654806	205
644158	194	646664	197	648404	198	651206	204	654904	221
644163	194	646851	196	648405	198	652101	204	654906	221
644164	194	646852	196	648406	198	652101ESD	372	654908	221
644166	194	646853	196	648407	198	652102	204	655004	221
644167	194	646854	196/197	648408	198	652102ESD	372	655006	221
644168	194	646855	196/197	648409	199	652103	204	655008	221
644181	194	646856	196/197	648410	199	652103ESD	372	655302	218
644551	203	646863	196	648414	198	652124	212	655303	219
644552	195	646864	196/197	648415	198	652125	212	655305	219
644553	195	647824	197	648416	198	652126	212	655310	219
644554	195	647852	197	648417	198	652128	212	655316	219
644555	195	647853	197	648418	198	652128	212	655318	219
644556	195	647854	197	648418	198	652128	212	655335	219
644563	195	647855	197	648424	198	652114	204	655336	219
644564	195	647856	197	648427	198	652114ESD	372	655344	219
644651	195	647857	197	648428	198	652206	212	655344	219
644652	195	647857	197	648428	198	652208	212	655403	219
644653	195	647863	197	648438	198	652224	212	655412	218
644654	195	647864	197	648503	198	652302	218	655414	219
644654	195	647866	197	648504	198	652302	218	655415	219
644655	195	648062	199	648505	198	652315	218	655415	219
644656	195	648062	199	648506	198	652316	218	655416	219
644663	195	648063	199	648507	198	652305	218	655418	219
644664	195	648066	199	648508	198	652306	218	655502	218
644852	196	648066	199	648508	198	652306	218	655502	218
644852	196	648067	200	648514	198	652308	218	655503	219
644853	196	648072	200	648514	198	652503	224	655504	219
644853	196	648072	200	648515	198	652504	224	655505	219
644854	196	648074	200	648516	198	652506	224	655506	219
644854	196	648076	200	648517	198	652508	224	655508	219
644855	196	648077	200	648518	198	653104	204	655535	219
644856	196	648078	200	648527	198	653104ESD	372	655536	219
644863	196	648084	200	648528	198	653106	204	655544	219
644864	196	648086	200	648528	198	653106ESD	372	655602	220
644954	195	648162	199	648538	198	654101	204	655603	220
644956	195	648163	199	648824	197	654101ESD	372	655605	220
644964	195	648166	199	648852	197	654102	204	655606	220
645004	197	648166	199	648853	197	654102ESD	372	655614	220
645004	197	648167	200	648854	197	654103	204	655702	220
645005	197	648167	200	648855	197	654103ESD	372	655703	220
645006	197	648172	200	648856	197	654104	212	655705	220
645006	197	648174	200	648857	197	654105	212	655706	220
645014	197	648176	200	648863	197	654106	212	655714	220
645451	195	648177	200	648864	197	654108	212	655802	220
645452	195	648178	200	648866	197	654114	204	655803	220
645453	195	648184	200	649304	201	654114ESD	372	655805	220
645463	195	648186	200	649306	201	654206	212	655806	220
645464	195	648315	198	649308	201	654224	212	655814	220
645465	195	648316	198	649404	201	654302	218	655904	224
645466	195	648316	198	649406	201				
645466	195	648305	198	649408	201				
645474	195	648306	198						
645564	195	648307	198						

65....

ARTICULO	PAG.	ARTICULO	PAG.	ARTICULO	PAG.	ARTICULO	PAG.	ARTICULO	PAG.
685903	117	686914	242	687701	114	689105	116	696203	250
685904	117	686916	242	687702	114	689106	116	696204	250
685905	117	686922	118	687703	114	689204	118	696206	250
685906	117	686923	118	687704	114	689206	118	696315	250
685982	275	686924	119	687705	114	689303	243	696316	250
685983	275	686925	119	687706	114	689304	243	696306	250
686001	117	686926	119	687901	114	689306	243	697504	250
686002	117	686933	242	687902	114	689403	243	697506	250
686003	117	686946	119	687903	114	689404	243	697603	250
686004	117	686952	241	687904	114	689406	243	697604	251
686005	117	686953	241	687905	114	689503	313	697606	251
686006	117	686954	242	687906	114	689504	313	697704	251
686021	117	686956	242	688006	114	689506	313	697706	251
686022	117	687004	119	688066	245	689513	313	697804	251
686023	117	687005	119	688072	245	689514	313	697806	251
686024	117	687006	119	688074	245	689516	313	698504	250
686025	117	687014	242	688082	278	689604	313	698506	250
686026	117	687016	242	688083	278	689606	313	698603	250
686102	115	687033	242	688166	245	689704	314	698804	251
686103	115	687102	115	688172	245	689706	314	698806	251
686104	115	687103	115	688174	245	689714	314		
686106	115	687104	115	688204	118	689716	314		
686606	114	687106	115	688206	118	689803	243	71....	
686701	114	687114	119	688303	244	689804	243	711101	80
686702	114	687115	119	688304	244	689806	243	711102	80
686703	114	687116	119	688306	244			711103	80
686704	114	687124	242	688307	120	69....		711104	80
686705	114	687126	242	688403	244	691102	248	711105	80
686706	114	687133	242	688404	244	691103	248	711106	80
686721	114	687214	119	688406	244	691104	248	711132	80
686722	114	687215	119	688407	120	691106	248	711133	80
686723	114	687216	119	688502	118	691112	248	712201	80
686724	114	687224	242	688503	118	691202	248	712202	80
686725	114	687226	242	688504	119	691203	248	712203	80
686726	114	687233	242	688505	119	691206	248	712204	80
686801	113	687314	119	688506	119	692102	248	712206	80
686802	113	687315	119	688522	251	692103	248	712210	80
686803	113	687316	119	688524	242	692104	248	712404	80
686804	113	687414	119	688526	242	692106	248	712406	80
686805	113	687415	119	688533	242	692122	248	712410	80
686806	113	687416	119	688602	118	692126	248	713101	80
686813	241	687502	118	688603	118	694102	248	713102	80
686821	113	687503	118	688604	119	694103	248	713103	80
686822	113	687504	119	688605	119	694104	248	713104	80
686823	113	687505	119	688606	119	694106	248	713105	80
686824	113	687506	119	688703	243	694106	248	713106	80
686825	113	687514	119	688704	243	694802	249	713201	80
686826	113	687515	119	688706	243	694803	249	713202	80
686843	113	687516	119	688707	120	694804	249	713203	80
686846	113	687522	241	689001	116	694812	249	713204	80
686853	113	687524	242	689002	116	694902	249	713205	80
686863	241	687526	242	689003	116	694903	249	713206	80
686902	117	687533	242	689004	116	694904	249	714201	82
686903	117	687602	118	689005	116	695702	249	714202	82
686904	119	687603	118	689006	116	695703	249	714203	82
686905	119	687604	119	689101	116	695704	249	714204	82
686906	119	687605	119	689102	116	695712	249	714206	82
686912	241	687606	119	689103	116	695802	249	714211	82
686913	242	687700	114	689104	116	695803	249	714303	83
						695804	249	714302	83

ARTICULO	PAG.	ARTICULO	PAG.	ARTICULO	PAG.	ARTICULO	PAG.	ARTICULO	PAG.
714315	83	715506	83	716603	82	718822	85	724452PF	284
714310	83	715510	83	716604	82	718823	85	724462PF	285
714331	83	715511	83	716606	82	718824	85	724504	255
714336	83	715601	84	716611	82	718826	85	724506	255
714401	84	715602	84	716621	82	718831	85	724536	263
714402	84	715603	84	716622	82	719201	84	724703	255
714403	84	715604	84	716623	82	719202	84	724706	255
714404	84	715606	84	716624	82	719203	84	724710	255
714406	84	715611	84	716626	82	720303	84	725810	255
714411	84	715701	82	716631	82	720302	84	725903	255
714501	82	715702	82	716701	84	720315	84	725906	255
714502	82	715703	82	716702	84			725910	255
714503	82	715704	82	716703	84	72....		725204	254/255
714504	82	715706	82	716704	84	721103	254	725206	254/255
714506	82	715711	82	716706	84	721106	254	725213	262
714511	82	715801	81	716711	84	721110	254	725236	262/263
714601	84	715802	81	716721	84	721202	254	725505	256
714602	84	715803	81	716722	84	721203	254	725510	256
714603	84	715901	82	716723	84	721205	254	725506	256
714604	84	715902	82	716724	84	721206	254	725704	266
714606	84	715903	82	716726	84	721208	254	725706	266
714611	84	715904	82	716731	84	721210	254	725804	266
714701	82	715906	82	716906	84	721213	254	725806	266
714702	82	715911	82	716910	84	722103	262	726004	266
714703	82	716001	81	716911	84	722104	262	726006	266
714710	82	716002	81	717401	83	722106	262	726202	254
714731	82	716003	81	717402	83	722108	262	726205	254
714736	82	716101	81	717403	83	722109	262	726210	254/255
714801	82	716102	81	717404	83	722111	262	726213	254
714802	82	716103	81	717406	83	722124	262	726252PF	24
714803	82	716201	81	717411	83	722126	262	726262PF	285
714806	82	716202	81	717801	83	722129	262	726316	258
714810	82	716203	81	717802	83	722152	284	726306	258
714811	82	716303	81	717803	83	723003	250	726308	258
714806	82	716302	81	717804	83	723102	250	726404	258
714901	82	716310	85	717806	83	723103	250	726406	258
714902	82	716311	85	717811	83	723104	250	726408	258
714903	82	716336	85	717901	85	723105	254	726504	258
714906	82	716315	81	717902	85	723106	254	726506	258
714910	82	716501	83	717903	85	723108	254	726508	258
714911	82	716502	83	717904	85	723113	254	727106	254
715006	84	716503	83	717906	85	724103	262	727113	262
715010	84	716504	83	717911	85	724104	262	727124	262
715011	84	716506	83	718001	85	724106	262	727126	262
715303	84	716511	83	718002	85	724108	262	727152PF	284
715302	84	716521	83	718003	85	724109	262	727162PF	285
715315	84	716522	83	718004	85	724111	262	727204	255
715316	84	716523	83	718006	85	724126	262	727205	255
715306	84	716524	83	718011	85	724316	262	727206	267/319
715311	84	716526	83	718801	85	724306	262	727208	267
715406	84	716531	83	718802	85	724313	272	727224	263
715410	84	716510	85	718803	85	724336	272	727226	263
715411	84	716541	85	718804	85	724402	254	727302	254
715501	83	716546	85	718806	85	724405	254	727305	254
715502	83	716601	82	718851	85	724410	254	727310	254
715503	83	716602	82	718821	85	724413	254	727313	254

ARTICULO	PAG.	ARTICULO	PAG.	ARTICULO	PAG.	ARTICULO	PAG.	ARTICULO	PAG.
727324	264	728518	267	732116	124	735506	125	736205	128
727326	264	728523	267	733102	124	735602	125	736206	128
727352PF	284	728603	256	733103	124	735602AE	133	736206AE	134
727362PF	285	728605	256	733104	124	735603	125	736302	128
727452PF	284	728606	256	733105	124	735603AE	133	736315	128
727462PF	285	728607	256	733106	124	735604	125	736316	128
727504	263	728614	256	733204	124	735604AE	133	736305	128
727506	263	728806	252	733205	124	735605	125	736306	128
727513	263	728808	276	733206	124	735606	125	736402	128
727516	267/319	728814	276	734102	124	735606AE	133	736403	128
727518	263	728816	276	734103	124	735702	125	736404	128
727602	263	729715	276	734104	124	735702AE	133	736405	128
727605	263	729716	276	734105	124	735703	125	736406	128
727610	263	732106	276	734106	124	735703AE	133	736502	128
727613	263	729707	265	734804AE	133	735704	125/127	736503	128
727706	263	729708	265	734806AE	133	735704AE	133	736504	128
727724	275	729716	265	735002	125	735705	125	736505	128
727726	275	729715	276	735002AE	133	735706	125/127	736506	128
727806	276	729716	276	735003	125	735706AE	133	736602	128
727808	276	729706	276	735003AE	133	735802	125	736602AE	134
727814	276	729707	265	735004	125	735802AE	133	736603	128
727816	276	729708	265	735004AE	133	735803	125	736603AE	134
727910	267	729716	265	735005	125	735803AE	133	736604	128
728062	256	729403	276	735006	125	735804	125	736604AE	134
728063	256	729404	276	735006AE	133	735804AE	133	736605	128
728066	265	729406	276	735102	125	735805	125	736606	128
728074	265	729407	265	735102AE	133	735806	125	736606AE	134
728076	265	729408	265	735103	125	735806AE	129	736702	128
728084	257	729416	265	735103AE	133	735902	125	736702AE	134
728086	257	729603	276	735104	125/127	735903	126	736703	128
728162	256	729604	276	735104AE	133	735904	126	736703AE	134
728163	256	729606	276	735105	125	735905	126	736704	128
728166	265	729607	276	735106	125/127	735906	126	736704AE	134
728174	265	729608	276	735106AE	133	736002	128	736705	128
728176	265	729616	276	735202	125	736002AE	134	736706	128
728184	257			735202AE	133	736003	128	736706AE	134
728186	257			735203	125	736003AE	134	736802	128
728204	256	731102	124	735203AE	133	736004	128	736802AE	134
728205	256	731102AE	132	735204	125	736004AE	134	736803	128
728206	256	731103	124	735204AE	133	736005	128	736803AE	134
728315	256	731103AE	132	735205	125	736006	128	736804	128
728305	256	731104	124	735206	125	736006AE	134	736804AE	134
728306	256	731104AE	132	735206AE	133	736102	128	736805	128
728307	256	731105	124	735302	125	736102AE	134	736806	128
728314	256	731106	124	735315	125	736103	128	736806AE	134
728403	256	731106AE	132	735316	125	736103AE	134	736904	127
728405	256	732102	124	735305	125	736104	128	736906	127
728406	256	732102AE	132	735306	125	736104AE	134	737004	129
728407	256	732103	124	735402	125	736105	128	737005	129
728414	256	732103AE	132	735403	125	736106	128	737006	129
728504	275	732104	124	735404	125/127	736106AE	134	737104	129
728506	275	732104AE	132	735405	125	736202	128	737105	129
728512	267	732105	124	735406	125/127	736202AE	134	737106	129
728513	275	732106	124	735502	125	736203	128	737204	129
728514	267	732106AE	132	735503	125	736203AE	134	737205	129
728515	267	732114	124	735504	125	736204	128	737206	129
728516	267/319	732115	124	735505	125	736204AE	134	737316	129

73.....


ARTICULO	PAG.	ARTICULO	PAG.	ARTICULO	PAG.	ARTICULO	PAG.	ARTICULO	PAG.
<u>737305</u>	<u>129</u>	<u>742122</u>	<u>294</u>	<u>753153F17</u>	<u>300</u>	<u>755157</u>	<u>301</u>	<u>792105</u>	<u>309</u>
<u>737306</u>	<u>129</u>	<u>742123</u>	<u>294</u>	<u>753153F20</u>	<u>300</u>	<u>755158</u>	<u>301</u>	<u>792121</u>	<u>309</u>
<u>737404</u>	<u>129</u>	<u>742125</u>	<u>294</u>	<u>753153F25</u>	<u>300</u>	<u>755159</u>	<u>301</u>	<u>792122</u>	<u>309</u>
<u>737405</u>	<u>129</u>	<u>742127</u>	<u>294</u>	<u>753154F12</u>	<u>300</u>	<u>755160</u>	<u>301</u>	<u>792125</u>	<u>309</u>
<u>737406</u>	<u>129</u>	<u>742202</u>	<u>294</u>	<u>753154F17</u>	<u>300</u>	<u>755161</u>	<u>301</u>	<u>792127</u>	<u>309</u>
<u>737504</u>	<u>129</u>	<u>742224</u>	<u>294</u>	<u>753154F20</u>	<u>300</u>	<u>757300</u>	<u>296</u>	<u>792132</u>	<u>309</u>
<u>737505</u>	<u>129</u>	<u>743201</u>	<u>294</u>	<u>753154F25</u>	<u>300</u>	<u>757303</u>	<u>296</u>	<u>792133</u>	<u>309</u>
<u>737506</u>	<u>129</u>	<u>743202</u>	<u>294</u>	<u>753155F12</u>	<u>300</u>	<u>757400</u>	<u>296</u>	<u>792135</u>	<u>309</u>
<u>737604</u>	<u>127</u>	<u>743203</u>	<u>294</u>	<u>753155F17</u>	<u>300</u>	<u>757401</u>	<u>296</u>	<u>792137</u>	<u>309</u>
<u>737606</u>	<u>127</u>	<u>743204</u>	<u>294</u>	<u>753155F20</u>	<u>300</u>	<u>757500</u>	<u>296</u>	<u>784105</u>	<u>309</u>
<u>737702</u>	<u>126</u>	<u>743205</u>	<u>294</u>	<u>753155F25</u>	<u>300</u>	<u>757501</u>	<u>296</u>	<u>794121</u>	<u>309</u>
<u>737703</u>	<u>126</u>	<u>743206</u>	<u>294</u>	<u>753156F12</u>	<u>300</u>	<u>757600</u>	<u>296</u>	<u>794122</u>	<u>309</u>
<u>737704</u>	<u>126</u>	<u>743224</u>	<u>294</u>	<u>753156F17</u>	<u>300</u>	<u>757601</u>	<u>296</u>	<u>791125</u>	<u>309</u>
<u>737705</u>	<u>126</u>	<u>744105</u>	<u>294</u>	<u>753156F20</u>	<u>300</u>	<u>758303</u>	<u>297</u>	<u>794127</u>	<u>309</u>
<u>737706</u>	<u>126</u>	<u>744121</u>	<u>294</u>	<u>753156F25</u>	<u>300</u>	<u>758311</u>	<u>297</u>	<u>794132</u>	<u>309</u>
<u>737802</u>	<u>126</u>	<u>744122</u>	<u>294</u>	<u>753157F12</u>	<u>301</u>	<u>758321</u>	<u>297</u>	<u>794133</u>	<u>309</u>
<u>737803</u>	<u>126</u>	<u>744123</u>	<u>294</u>	<u>753157F17</u>	<u>301</u>	<u>758401</u>	<u>297</u>	<u>794135</u>	<u>309</u>
<u>737804</u>	<u>126</u>	<u>744125</u>	<u>294</u>	<u>753157F20</u>	<u>301</u>	<u>758411</u>	<u>297</u>	<u>794137</u>	<u>309</u>
<u>737805</u>	<u>126</u>	<u>744127</u>	<u>294</u>	<u>753157F25</u>	<u>301</u>	<u>758421</u>	<u>297</u>		
<u>737806</u>	<u>126</u>	<u>744202</u>	<u>294</u>	<u>753158F12</u>	<u>301</u>				
<u>738202</u>	<u>126</u>	<u>744224</u>	<u>294</u>	<u>753158F17</u>	<u>301</u>	76.....		82.....	
<u>738203</u>	<u>126</u>			<u>753158F20</u>	<u>301</u>	<u>760001</u>	<u>303</u>	<u>821601</u>	<u>87</u>
<u>738204</u>	<u>126</u>	75.....		<u>753158F25</u>	<u>301</u>	<u>760002</u>	<u>303</u>	<u>821602</u>	<u>87</u>
<u>738205</u>	<u>126</u>	<u>752099</u>	<u>294</u>	<u>753159F12</u>	<u>301</u>	<u>761011</u>	<u>303</u>	<u>822601</u>	<u>87</u>
<u>738206</u>	<u>126</u>	<u>752100</u>	<u>294</u>	<u>753159F17</u>	<u>301</u>	<u>761012</u>	<u>303</u>	<u>822602</u>	<u>87</u>
<u>738302</u>	<u>126</u>	<u>752101</u>	<u>294</u>	<u>753159F20</u>	<u>301</u>	<u>761014</u>	<u>303</u>	<u>823601</u>	<u>87</u>
<u>738315</u>	<u>126</u>	<u>752102</u>	<u>294</u>	<u>753159F25</u>	<u>301</u>	<u>761015</u>	<u>303</u>	<u>823602</u>	<u>87</u>
<u>738316</u>	<u>126</u>	<u>752105</u>	<u>294</u>	<u>753160F12</u>	<u>301</u>	<u>763031</u>	<u>303</u>	<u>823701</u>	<u>89</u>
<u>738305</u>	<u>126</u>	<u>752121</u>	<u>294</u>	<u>753160F17</u>	<u>301</u>	<u>763032</u>	<u>303</u>	<u>825801</u>	<u>87</u>
<u>738306</u>	<u>126</u>	<u>752122</u>	<u>294</u>	<u>753160F20</u>	<u>301</u>	<u>763034</u>	<u>303</u>	<u>825802</u>	<u>87</u>
<u>738402</u>	<u>126</u>	<u>752123</u>	<u>294</u>	<u>753160F25</u>	<u>301</u>	<u>763035</u>	<u>303</u>	<u>825601</u>	<u>87</u>
<u>738403</u>	<u>126</u>	<u>752125</u>	<u>294</u>	<u>753161F12</u>	<u>301</u>			<u>825602</u>	<u>87</u>
<u>738404</u>	<u>126</u>	<u>752127</u>	<u>294</u>	<u>753161F17</u>	<u>301</u>	77.....		<u>825701</u>	<u>87</u>
<u>738405</u>	<u>126</u>	<u>752132</u>	<u>294</u>	<u>753161F20</u>	<u>301</u>	<u>772122</u>	<u>305</u>	<u>825702</u>	<u>87</u>
<u>738406</u>	<u>126</u>	<u>752134</u>	<u>294</u>	<u>753161F25</u>	<u>301</u>	<u>772125</u>	<u>305</u>	<u>826601</u>	<u>87</u>
<u>738702</u>	<u>127</u>	<u>752135</u>	<u>294</u>	<u>753209</u>	<u>294</u>	<u>772132</u>	<u>305</u>	<u>826602</u>	<u>87</u>
<u>738703</u>	<u>127</u>	<u>752137</u>	<u>294</u>	<u>753223</u>	<u>295</u>	<u>772135</u>	<u>305</u>	<u>826701</u>	<u>87</u>
<u>738704</u>	<u>127</u>	<u>752223</u>	<u>294</u>	<u>754100</u>	<u>294</u>	<u>772137</u>	<u>305</u>	<u>826702</u>	<u>87</u>
<u>738705</u>	<u>127</u>	<u>753101</u>	<u>295</u>	<u>754101</u>	<u>294</u>	<u>774122</u>	<u>305</u>	<u>827601</u>	<u>89</u>
<u>738706</u>	<u>127</u>	<u>753102</u>	<u>295</u>	<u>754102</u>	<u>294</u>	<u>774125</u>	<u>305</u>	<u>828601</u>	<u>89</u>
<u>738802</u>	<u>127</u>	<u>753103</u>	<u>295</u>	<u>754105</u>	<u>294</u>	<u>774132</u>	<u>305</u>		
<u>738803</u>	<u>127</u>	<u>753104</u>	<u>295</u>	<u>754121</u>	<u>294</u>	<u>774135</u>	<u>305</u>		
<u>738804</u>	<u>127</u>	<u>753105</u>	<u>295</u>	<u>754122</u>	<u>294</u>	<u>774137</u>	<u>305</u>		
<u>738805</u>	<u>127</u>	<u>753106</u>	<u>295</u>	<u>754123</u>	<u>294</u>			92.....	
<u>738806</u>	<u>127</u>	<u>753107</u>	<u>295</u>	<u>754125</u>	<u>294</u>	78.....		<u>921070</u>	<u>386</u>
<u>738904</u>	<u>127</u>	<u>753108</u>	<u>295</u>	<u>754127</u>	<u>294</u>	<u>782101</u>	<u>305</u>	<u>922028</u>	<u>386</u>
<u>738906</u>	<u>127</u>	<u>753109</u>	<u>295</u>	<u>754132</u>	<u>294</u>	<u>782102</u>	<u>305</u>	<u>922108</u>	<u>386</u>
<u>739004</u>	<u>127</u>	<u>753110</u>	<u>295</u>	<u>754134</u>	<u>294</u>	<u>782103</u>	<u>305</u>	<u>922112</u>	<u>386</u>
<u>739006</u>	<u>127</u>	<u>753151F12</u>	<u>300</u>	<u>754135</u>	<u>294</u>	<u>782104</u>	<u>305</u>	<u>924609VE</u>	<u>272</u>
<u>739104</u>	<u>127</u>	<u>753151F17</u>	<u>300</u>	<u>754137</u>	<u>294</u>	<u>782105</u>	<u>305</u>	<u>924610VE</u>	<u>272</u>
<u>739106</u>	<u>127</u>	<u>753151F20</u>	<u>300</u>	<u>754223</u>	<u>294</u>	<u>782105</u>	<u>305</u>	<u>925005</u>	<u>386</u>
<u>739204</u>	<u>127</u>	<u>753151F25</u>	<u>300</u>	<u>755151</u>	<u>300</u>	<u>784101</u>	<u>305</u>	<u>925006</u>	<u>386</u>
<u>739206</u>	<u>127</u>	<u>753152F12</u>	<u>300</u>	<u>755121</u>	<u>300</u>	<u>784101</u>	<u>305</u>	<u>925007</u>	<u>386</u>
		<u>753152F17</u>	<u>300</u>	<u>755153</u>	<u>300</u>	<u>784102</u>	<u>305</u>	<u>928606</u>	<u>386</u>
		<u>753152F20</u>	<u>300</u>	<u>755154</u>	<u>300</u>	<u>784103</u>	<u>305</u>	<u>928644</u>	<u>386</u>
74.....		<u>753152F25</u>	<u>300</u>	<u>755155</u>	<u>300</u>	<u>784104</u>	<u>305</u>	<u>922124</u>	<u>386</u>
<u>742105</u>	<u>294</u>	<u>753153F12</u>	<u>300</u>	<u>755156</u>	<u>300</u>	<u>784105</u>	<u>305</u>	<u>926006</u>	<u>386</u>
<u>742121</u>	<u>294</u>					79.....		<u>926044</u>	<u>386</u>
								<u>929724</u>	<u>386</u>

INDICE DE LOS ARTICULOS

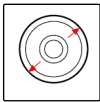
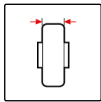
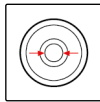
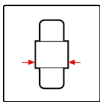
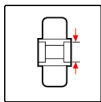
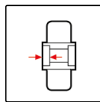
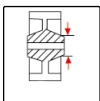
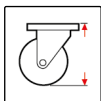
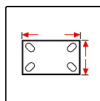
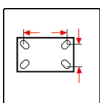
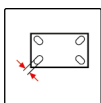
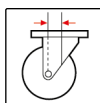
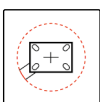
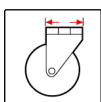
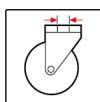
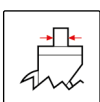
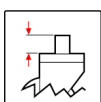
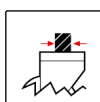
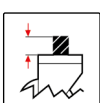
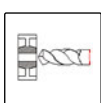
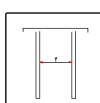
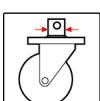
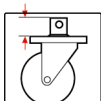
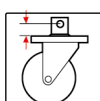
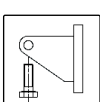
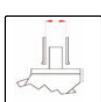
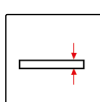



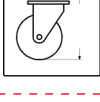
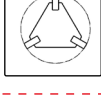
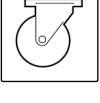
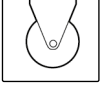
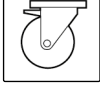
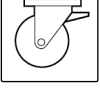
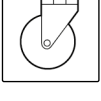
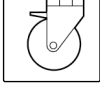

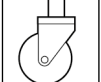
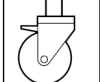
ARTICULO PAG.

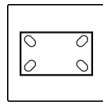
94

947015 386

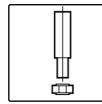


LEYENDA

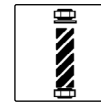
	Diámetro rueda		Ancho bandaje		Diámetro del eje
	Ancho buje		Diámetro alojamiento cojinetes		Profundidad alojamiento cojinetes
	Diámetro buje		Altura total		Dimensiones pletina
	Distancia entre agujeros		Diámetro agujeros		Excentricidad
	Radio de giro freno		Diámetro pletina		Diámetro del taladro pasador
	Diámetro espiga lisa		Longitud espiga lisa		Diámetro espiga roscada
	Longitud espiga roscada		Máx diámetro del eje		Ancho horquilla
	Diámetro espiga hexagonal		Arimez espiga hexagonal		Altura espiga hexagonal
	Dimensiones agujero eje		Dimensiones tubo		Espesor contraplaca
	Recorrido muelle		Tensión previa		Fuerza final muelle
	Altura total (tripodes)		Dimensiones pletina(tripodes)		
	Soporte giratorio con pletina		Soporte fijo		Soporte giratorio con freno delantero
	Soporte giratorio con freno trasero		Soporte giratorio con taladro pasador		Soporte giratorio con taladro pasador y freno delantero
	Soporte giratorio con freno centralizado (hexagonal)		Soporte giratorio con espiga		Soporte giratorio con espiga y freno delantero




Contraplacas



Espiga lisa, tuerca



Espiga roscada, arandela, tuerca



Para-hilos



Distanciadores



Buje liso



Buje con cojinete a rodillos



Buje con cojinete a rodillos de acero inoxidable



Buje con cojinete a bolas



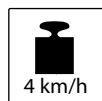
Buje con cojinete a bolas de acero inoxidable



Alojamiento para cojinete a bolas



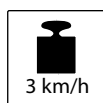
Carga estatica



Capacidad de carga a 4 km/h



Capacidad de carga a 6 km/h



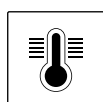
Capacidad de carga a 3 km/h



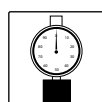
Facilidad de deslizamiento



Peso



Temperatura



Dureté

INOX

Disponible con soporte de acero inoxidable

ERGO
WORKPLACE


Rueda con perfil redondo ergonómico




Pavimento de baldosas



Pavimento de asfalto



Pavimento de cemento-resina



Pavimento desterrado



Pavimento enrejado



Pavimento con virutas



Pavimento con obstáculos



SEE WEBSITE

213077



Tellure Rôta

Via Quattro Passi 15 • 41043 Formigine (MO)
Tel. 0039 059 410231-253 • Fax 0039 059 572859
comm.estero@tellurerota.com • www.tellurerota.com



TR Lab

Via Aldo Moro, 14/G-H • 41043 Formigine (MO)
Tel. 0039 059 410271 • Fax 0039 059 573167
info@trlab.it • www.trlab.it



UNI EN ISO 9001:2015



UNI EN ISO 14001:2015



UNI EN ISO 45001:2018